

NOWOTWORY ZŁOŚLIWE W WOJEWÓDZTWIE ŚWIĘTOKRZYSKIM W 2022 ROKU

CANCER IN ŚWIĘTOKRZYSKIE VOIVODESHIP IN 2022

ŚWIĘTOKRZYSKIE CENTRUM ONKOLOGII
Centrum Badań Naukowych, Epidemiologii i Prac
Badawczo-Rozwojowych
Świętokrzyskie Biuro Rejestracji Nowotworów
ul. Artwińskiego 3
25-734 Kielce, Polska

HOLYCROSS CANCER CENTER
Scientific Research, Epidemiology and R & D Centre
Holycross Office of Cancer Registration
3 Artwińskiego Str.
25-734 Kielce, Poland

Tel. +48 41 36 74 276

e-mail: epidemiologia@onkol.kielce.pl

www.onkol.kielce.pl

Autorzy:

Authors:

dr hab. n. med. i n. o zdr. Paweł Macek, prof. UJK

Świętokrzyskie Centrum Onkologii, Centrum Badań
Naukowych, Epidemiologii i Prac Badawczo-Rozwojowych –
Kierownik
Uniwersytet Jana Kochanowskiego w Kielcach, Collegium
Medicum – Profesor UJK

Holycross Cancer Center, Scientific Research, Epidemiology and
R & D Centre – Manager

Jan Kochanowski University in Kielce, Collegium Medicum –
Associate Professor

dr n. med. Jolanta Smok-Kalwat

Świętokrzyskie Centrum Onkologii – Zastępca Dyrektora ds.
Klinicznych
Świętokrzyskie Centrum Onkologii, Klinika Onkologii Klinicznej
– Zastępca Kierownika

Holycross Cancer Center – Vice Director Clinical

Holycross Cancer Center, Department of Clinical Oncology
– Vice Manager

Justyna Falana

Świętokrzyskie Centrum Onkologii, Przychodnia Onkologiczna –
Koordynator ds. pielęgniarstwa

Holycross Cancer Center, Oncology Clinic – Nursing
Coordinator

Monika Nogajczyk

Świętokrzyskie Centrum Onkologii, Centrum Badań
Naukowych, Epidemiologii i Prac Badawczo-Rozwojowych –
Inspektor ds. epidemiologii nowotworów

Holycross Cancer Center, Scientific Research, Epidemiology and
R & D Centre – Cancer Epidemiology Inspector

Iwona Kasza

Świętokrzyskie Centrum Onkologii, Centrum Badań
Naukowych, Epidemiologii i Prac Badawczo-Rozwojowych –
Inspektor ds. epidemiologii nowotworów

Holycross Cancer Center, Scientific Research, Epidemiology and
R & D Centre – Cancer Epidemiology Inspector

prof. dr hab. n. med. Stanisław Góźdź

Świętokrzyskie Centrum Onkologii – Dyrektor
Świętokrzyskie Centrum Onkologii, Klinika Onkologii Klinicznej
– Kierownik
Uniwersytet Jana Kochanowskiego w Kielcach, Collegium
Medicum, Katedra Onkologii – Kierownik

Holycross Cancer Center – Director
Holycross Cancer Center, Clinic of Clinical Oncology – Manager
Jan Kochanowski University in Kielce, Collegium Medicum,
Department of Oncology – Manager

Podziękowania

Zespół Świętokrzyskiego Biura Rejestracji Nowotworów przy Świętokrzyskim Centrum Onkologii w Kielcach składa podziękowania wszystkim osobom, które rzetelnie i systematycznie wypełniają i przesyłają Karty Zgłoszenia Nowotworu Złośliwego oraz dokonują zgłoszenia za pomocą aplikacji eKRN+.

Dzięki Państwu mógł powstać niniejszy raport.

Acknowledgements

The team of the Holycross Office of Cancer Registration at the Holycross Cancer Center in Kielce would like to thank all those who solid and systematic filling and sending Cancer Registration Form and submit reports using the eKRN+ application.

Thanks to you, this report could have been created.

Raport przygotowano na podstawie danych gromadzonych i opracowanych w Świętokrzyskim Biurze Rejestracji Nowotworów przez Zespół:

The report was prepared on the basis of data collected and elaborated in Holycross Office of Cancer Registration by Team:

Anna Giemza

Barbara Moskal

Edyta Pokrzepa

Ewa Wiatr

Dyrektor Świętokrzyskiego Centrum Onkologii

Director of Holycross Cancer Center

Kierownik Kliniki Onkologii Klinicznej

Manager of Clinic Clinical Oncology

Konsultant wojewódzki w dziedzinie onkologii
klinicznej

Consultant in the field of clinical oncology



prof. dr hab. n. med. Stanisław Gózdź

Drodzy Czytelnicy

Unikalny na skalę światową system organizacji walki z rakiem, opracowany przez profesora Tadeusza Koszarowskiego, zakładał istotną rolę epidemiologii w kompleksowych działaniach mających na celu zwalczanie chorób nowotworowych. Koncepcja Pana Profesora zaowocowała w 1953 roku powstaniem pierwszych rejestrów nowotworowych w Warszawie, Krakowie i Gliwicach.

Na początku lat 80. XX wieku gromadzone były pierwsze dane epidemiologiczne dotyczące zagrożenia nowotworami złośliwymi u mieszkańców województwa świętokrzyskiego. W przyszłości miały się stać „kamieniem węgielnym” dla Świętokrzyskiego Rejestru Nowotworów, który został powołany do życia w 1988 roku.

Od 1994 roku Świętokrzyski Rejestr Nowotworów jest członkiem Międzynarodowej Agencji Badań nad Rakiem (IARC), Międzynarodowego Stowarzyszenia Rejestrów Nowotworowych (IACR), Europejskiej Sieci Rejestrów Nowotworowych (ENCR). Od 1995 roku dane rejestru są publikowane w Cancer Incidence in Five Continents, wydawanym przez Światową Organizację Zdrowia.

Dear Readers

Dzięki systematycznemu gromadzeniu danych w rejestrze możliwym stało się planowanie budowy Świętokrzyskiego Centrum Onkologii.

Unique worldwide organizational system to fight against cancer developed by Professor Tadeusz Koszarowski assumed an important role of epidemiology in comprehensive efforts to combat cancer. The concept of Mr. Professor in 1953 resulted in the creation of the first cancer registries in Warszawa, Kraków and Gliwice.

First epidemiological data on cancer risk in population of Świętokrzyskie Voivodeship were first collected in the early 1980s. In the future, they were to become the “cornerstone” for the Holycross Cancer Registry, which was founded in 1988.

Since 1994, the Holycross Cancer Registry is a member of the International Agency for Research on Cancer (IARC), the International Association of Cancer Registries (IACR), the European Network of Cancer Registries (ENCR). Since 1995, the registry data are published in Cancer Incidence in Five Continents, published by the World Health Organization.

Thanks to the systematic collection of data in the registry it was possible to plan the construction of Holycross Cancer Center.

Początkowe wysokie wartości wskaźników epidemiologicznych uświadamiały skalę problemu oraz wskazywały kierunki rozwoju Centrum. Dążenie do zorganizowania pełnoprofilowej lecznicy zapewniającej mieszkańcom województwa świętokrzyskiego kompleksową opiekę onkologiczną zostało zakończone sukcesem. W dniu dzisiejszym dane epidemiologiczne pochodzące ze Świętokrzyskiego Biura Rejestracji Nowotworów pozwalają aktywnie i racjonalnie kreować rozwój Świętokrzyskiego Centrum Onkologii. Dzięki kontrolowaniu zgłaszalności zachorowań na nowotwory złośliwe, we wszystkich szpitalach województwa świętokrzyskiego, Świętokrzyskie Biuro Rejestracji Nowotworów uzyskuje w każdym roku 100% kompletność zgłaszalności, wysoki odsetek potwierdzeń histopatologicznych i niewielką liczbę zgłoszeń wyłącznie na podstawie karty zgonu pacjenta.

The initial high values of epidemiological indicators revealed the extent of the problem and indicated directions of development of the Centre. The desire to organize a clinic providing inhabitants of the voivodeship comprehensive oncological care has been completed successfully. Today, epidemiological data from the Holycross Cancer Registry allow active and rational creation of the development of Holycross Cancer Center. By controlling new cancer cases in all hospitals of Świętokrzyskie Voivodeship Holycross Cancer Registry achieved each year 100% completeness of the declaration, a high percentage of histopathological confirmation and a small number of applications based on the patient's death certificate only

PODSUMOWANIE

W 2022 roku liczba mieszkańców województwa świętokrzyskiego wynosiła 1 182 161 osób, w tym 575 368 (48,7%) mężczyzn i 606 793 (51,3%) kobiet. W 2022 roku, w porównaniu z 2021 rokiem, liczba mieszkańców województwa zmniejszyła się o 11 057 (0,9%). W analizowanym okresie liczba mężczyzn zmniejszyła się o 5 554, a liczba kobiet o 5 503 osób.

W województwie świętokrzyskim w 2022 roku zarejestrowano 6623 nowych przypadków zachorowań na nowotwory złośliwe ogółem, w tym 3522 u mężczyzn i 3101 u kobiet. W porównaniu z 2021 rokiem wzrost zachorowań na nowotwory złośliwe wyniósł 240 przypadków (tj. 3,8%). Wzrost liczby zachorowań dotyczył zarówno mężczyzn jak i kobiet i wynosił odpowiednio 154 (tj. 4,6%) oraz 86 przypadków (tj. 2,9%).

Zanotowano wyższą zachorowalność wśród mężczyzn niż wśród kobiet. Surowe i standaryzowane współczynniki zachorowalności na nowotwory złośliwe wynosiły odpowiednio u mężczyzn 612,1/10⁵ i 291,7/10⁵ oraz u kobiet 511,0/10⁵ i 240,0/10⁵.

Wśród mężczyzn zaobserwowano wzrost zachorowań na nowotwory złośliwe powyżej 50 roku życia, a u kobiet powyżej 40 roku życia. Najbardziej narażoną na zachorowania grupą wiekową, zarówno w przypadku mężczyzn była grupa 70-74 lat (n=775), natomiast wśród kobiety grupa 65-69 (n=540).

W populacji mężczyzn w 2022 roku najczęściej występującymi nowotworami złośliwymi były: rak gruczołu krokowego (25,8%), oskrzeli i płuca (14,6%), jelita grubego (11,3%), a następnie nowotwór pęcherza moczowego (5,6%) i nerki (3,8%). Kobiety najczęściej chorowały na raka piersi (22,4%), jelita grubego (10,3%), oskrzeli i płuca (8,3%), w następnej kolejności na raka trzonu macicy (7,5%) oraz tarczycy (6,1%).

SUMMARY

In the year 2022 Świętokrzyskie Voivodeship had 1 182 161 inhabitants with 575 368 (48.7%) men and 606 793 (51.3%) women. This number compared to the year 2021 shows a decrease in total population of 11 057 (0.9%). In the analyzed period the number of men decreased by 5 554 and women by 5 503.

6623 new cases of cancer (3522 in men and 3101 in women) were registered in 2022. Compared to the year 2021 observed number of new cancers increase by 240 (i.e. 3.8%). The increase in the number of cases concerned both men and women and amounted to 154 (i.e. 4.6%) and 86 cases (i.e. 2.9%), respectively.

Higher morbidity was reported among men than among women. The value of crude rate of incidence and age standardized rate of incidence for men amounted to 612.1/10⁵ and 291.7/10⁵ and for women 511.0/10⁵ and 240.0/10⁵.

An increase in the incidence of malignant tumors was observed among men over the age of 50, and among women over the age of 40. The age group most at risk of disease was the 70-74 age group (n=775) for men and the 65-69 age group (n=540) for women.

Most common cancers affecting men in Świętokrzyskie Voivodeship were: prostate cancer (25.8%), lung (14.6%), colorectal (11.3%) and subsequently – bladder (5.6%), kidney (3.8%). Most common cancers of women was: breast cancer (22.4%), colorectal (10.3%), lung (8.3%), corpus uteri (7.5%) and thyroid (6.1%).

U mężczyzn w grupie wieku 0-54 lata największą liczbę zachorowań obserwowano z powodu raka jelita grubego (n=37). Nowotwór gruczołu krokowego był najczęstszym nowotworem u mężczyzn w grupach w wieku 55-64, 65-74, 75-84 oraz 85+ (odpowiednio n=173, 481, 202 i 29). U kobiet w grupach wieku 0-54, 55-64, 65-74, 75-84 największą liczbę zachorowań obserwowano z powodu raka piersi (odpowiednio n=178, 174, 214 i 103) natomiast w grupie 85+ raka z powodu jelita grubego (n=30).

W przypadku mężczyzn najwięcej zachorowań na nowotwory złośliwe odnotowano w powiatach: buskim (CR:699,9/10⁵), koneckim (CR:673,1/10⁵) i włoszczowskim (CR:657,9/10⁵) natomiast najniższe w powiecie sandomierskim (CR:357,8/10⁵). U kobiet najwyższa zachorowalność była w powiatach: ostrowieckim (CR:576,9/10⁵), skarżyskim (CR:547,1/10⁵) i koneckim (CR:535,3/10⁵), najniższa w powiecie sandomierskim (CR:266,5/10⁵).

W mieście Kielce surowy współczynnik zachorowalności kształtował się na najwyższym poziomie w województwie zarówno u mężczyzn jak i u kobiet i wynosił odpowiednio 815,1/10⁵ i 727,9/10⁵.

W 2022 roku na nowotwory złośliwe zmarły ogółem 3 366 osoby w tym 1 885 mężczyzn i 1 481 kobiet. W porównaniu z 2021 rokiem obserwowany wzrost zgonów na nowotwory złośliwe ogółem wyniósł 162 przypadki (tj. 5,1%). Wśród mężczyzn nastąpił wzrost liczby zgonów o 46 przypadków (tj. 2,5%), a u kobiet wzrost o 116 przypadków (tj. 8,5%).

Surowe oraz standaryzowane współczynniki umieralności na nowotwory złośliwe ogółem u mężczyzn wynosiły odpowiednio 327,6/10⁵ i 146,8/10⁵, natomiast u kobiet 244,1/10⁵ i 82,2/10⁵.

Największą liczbę zgonów z powodu raka u mężczyzn odnotowano w grupie wieku 70-74 lat (n=368), natomiast u kobiet w grupie wieku 85+ lat (n=319).

In men in the age group 0-54 most cases of cancer were reported in colorectal cancer (n=37). Prostate cancer was the most common cancer in men in groups aged 55-64, 65-74, 75-84 and 85+ (n=173, 481, 202 and 29 respectively). In women in the groups aged 0-54, 55-64, 65-74, 75-84 the highest number of cases was due to breast cancer (n=178, 174, 214 and 103 respectively) and in the 85+ group in colorectal cancer (n=30).

Among men the highest values of crude rates were in poviats: buski (CR:699.9/10⁵), konecki (CR:673.1/10⁵) and włoszczowski (CR:657.9/10⁵), while the lowest were in sandomierski (CR:357.8/10⁵). In women the highest incidence was in poviats: ostrowiecki (CR:576.9/10⁵), skarżyski (CR:547.1/10⁵) and konecki (CR:535.3/10⁵), while the lowest was in sandomierski (CR:266.5/10⁵).

In the city of Kielce, the crude incidence rate was the highest in the voivodeship for both men and women and amounted to 815.1/10⁵ and 727.9/10⁵, respectively.

In the year 2022 Świętokrzyskie Voivodeship there were 3 366 deaths due to cancers (1 885 male and 1 481 female). Compared to 2021, the observed increase in total cancer deaths amounted to 162 cases (i.e. 5.1%). Among men, there was an increase in the number of deaths by 46 cases (i.e. 2.5%), and among women there was an increase by 116 cases (i.e. 8.5%).

The value of crude rate of mortality and age standardized rate of mortality for all cancers types combined for men was 327.6/10⁵ and 146.8/10⁵, and 244.1/10⁵ and 82.2/10⁵ for women.

The highest number of deaths from cancer in men was recorded in the age group 70-74 (n=368), in women in the age group 85+ (n=319).

W populacji mężczyzn największy odsetek zgonów w 2022 roku stanowiły zgony z powodu: raka oskrzeli i płuca (22,5%), gruczołu krokowego (12,7%) oraz jelita grubego (12,5%), w dalszej kolejności raka pęcherza (6,1%) i raka żołądka moczowego (5,5%). U kobiet największy odsetek zgonów stanowiły zgony z powodu: raka piersi (14,0%), oskrzeli i płuca (13,5%), jelita grubego (10,9%), kolejne pozycje zajmowały rak trzonu macicy (6,7%) oraz rak jajnika (6,0%).

W grupach wieku 0-54, 55-64, 65-74 i 75-84 lat największą liczbę zgonów u mężczyzn odnotowano z powodu nowotworu złośliwego oskrzeli i płuca (odpowiednio $n=21$, 93, 192 i 92), a w grupie wieku 85+ z powodu raka gruczołu krokowego ($n=61$). U kobiet w grupie wieku 0-54 lat największą liczbę zgonów odnotowano z powodu nowotworu piersi ($n=26$). Nowotwór złośliwy oskrzeli i płuca był najczęstszą przyczyną zgonów u kobiet w grupach wieku 55-64 i 65-74 lat (odpowiednio $n=44$ i 99). Natomiast w grupach wieku 75-84 i 85+ lat najczęstszą przyczyną zgonu był nowotwór złośliwy piersi (odpowiednio $n=62$, 41).

Najwyższe surowe współczynniki umieralności na nowotwory złośliwe ogółem u mężczyzn odnotowano w powiatach: kazimierskim ($CR:405,7/10^5$), pińczowskim ($CR:399,4/10^5$) i skarżyskim ($CR:365,8/10^5$), najniższe w powiecie staszowskim ($CR:250,6/10^5$). Najwyższą umieralność u kobiet obserwowano w powiatach: skarżyskim ($CR:309,5/10^5$), włoszczowskim ($CR:271,9/10^5$) i pińczowskim ($CR:270,2/10^5$), najniższą w powiecie kieleckim ($CR:170,4/10^5$).

W mieście Kielce surowy współczynnik umieralności w przypadku mężczyzn kształtował się na średnim poziomie w województwie i wynosił $308,6/10^5$, natomiast u kobiet kształtował się na wysokim poziomie i wynosił $CR:286,9/10^5$.

Most common cause of death due to cancers for men was: lung cancer (22.5%), prostate (12.7%), colorectal (12.5%), bladder (6.1%), stomach (5.5%). In women were: breast (14.0%), lung cancer (13.5%), colorectal (10.9%), corpus uteri (6.7%) and ovarian (6.0%).

In the age groups 0-54, 55-64, 65-74 and 75-84, the highest number of deaths in men was observed in lung cancer ($n=21$, 93, 192 and 92), and in the age group 85+ due to prostate cancer ($n=61$). In women aged 0-54 years, the highest number of deaths was due to breast cancer ($n=26$). The lung cancer was the most common cause of death in women aged 55-64 and 65-74 ($n=44$ and 99). In the groups aged 75-84 and 85+ the most common cause of death was in breast cancer ($n=62$ and 41).

The highest crude rate of mortality for men was in poviats: kazimierski ($CR:405.7/10^5$), pińczowski ($CR:399.4/10^5$) i skarżyski ($CR:365.8/10^5$), the lowest in staszowski ($CR:250.6/10^5$). The highest number of all types of cancers combined mortality for women, expressed in crude rate of mortality, was observed in poviats: skarżyski ($CR:309.5/10^5$), włoszczowski ($CR:271.9/10^5$) and pińczowski ($CR:270.2/10^5$), the lowest was in kielecki powiat ($CR:170.4/10^5$).

In the city of Kielce, crude rate of mortality for men was on the average level in the voivodship and amounted to $308.6/10^5$, while for women this rate was high and amounted to $286.9/10^5$.

Spis treści

WSTĘP.....	12
ŚWIĘTOKRZYSKIE CENTRUM ONKOLOGII	12
ŚWIĘTOKRZYSKIE BIURO REJESTRACJI NOWOTWORÓW	13
KOMPLETNOŚĆ REJESTRACJI	13
PODZIAŁ ADMINISTRACYJNY I STRUKTURA LUDNOŚCI WOJEWÓDZTWA ŚWIĘTOKRZYSKIEGO	14
MATERIAŁ.....	17
WSKAŹNIKI STATYSTYCZNE	17
ZACHOROWANIA NA NOWOTWORY ZŁOŚLIWE W WOJEWÓDZTWIE ŚWIĘTOKRZYSKIM W 2022 ROKU	18
ZGONY NA NOWOTWORY ZŁOŚLIWE W WOJEWÓDZTWIE ŚWIĘTOKRZYSKIM W 2022 ROKU	43

Spis tabel

Tabela 1. Struktura ludności województwa świętokrzyskiego według płci i 5-letnich grup wieku w 2022 roku.....	15
Tabela 2. Liczba ludności w powiatach według płci i 5-letnich grup wieku w województwie świętokrzyskim w 2022 roku	16
Tabela 3. Zarejestrowane zachorowania na nowotwory złośliwe ogółem według płci w województwie świętokrzyskim w latach 2012-2022	18
Tabela 4. Zachorowalność na nowotwory złośliwe według umiejscowienia u mężczyzn w województwie świętokrzyskim w 2022 roku	21
Tabela 5. Zachorowalność na nowotwory złośliwe według umiejscowienia u kobiet w województwie świętokrzyskim w 2022 roku	23
Tabela 6. Zarejestrowane zachorowania na nowotwory złośliwe u mężczyzn według umiejscowienia i 5-letnich grup wieku w województwie świętokrzyskim w 2022 roku. Liczby bezwzględne	25
Tabela 7. Zarejestrowane zachorowania na nowotwory złośliwe u kobiet według umiejscowienia i 5-letnich grup wieku w województwie świętokrzyskim w 2022 roku. Liczby bezwzględne	27
Tabela 8. Zarejestrowane zachorowania na nowotwory złośliwe u mężczyzn według umiejscowienia i 5-letnich grup wieku w województwie świętokrzyskim w 2022 roku. Współczynniki surowe	31
Tabela 9. Zarejestrowane zachorowania na nowotwory złośliwe u kobiet według umiejscowienia i 5-letnich grup wieku w województwie świętokrzyskim w 2022 roku. Współczynniki surowe	33
Tabela 10. Zarejestrowane zachorowania na nowotwory złośliwe według płci w powiatach województwa świętokrzyskiego w 2022 roku	35
Tabela 11. Zarejestrowane zachorowania na nowotwory złośliwe u mężczyzn według umiejscowienia i powiatów województwa świętokrzyskiego w 2022 roku. Liczby bezwzględne	37
Tabela 12. Zarejestrowane zachorowania na nowotwory złośliwe u kobiet według umiejscowienia i powiatów województwa świętokrzyskiego w 2022 roku. Liczby bezwzględne	39
Tabela 13. Zachorowalność na nowotwory złośliwe według układów narządowych u mężczyzn w województwie świętokrzyskim w 2022 roku	41
Tabela 14. Zachorowalność na nowotwory złośliwe według układów narządowych u kobiet w województwie świętokrzyskim w 2022 roku	42
Tabela 15. Zarejestrowane zgony na nowotwory złośliwe ogółem według płci w województwie świętokrzyskim w latach 2012-2022	43
Tabela 16. Umieralność na nowotwory złośliwe według umiejscowienia u mężczyzn w województwie świętokrzyskim w 2022 roku	46
Tabela 17. Umieralność na nowotwory złośliwe według umiejscowienia u kobiet w województwie świętokrzyskim w 2022 roku	48
Tabela 18. Zarejestrowane zgony na nowotwory złośliwe u mężczyzn według umiejscowienia i 5-letnich grup wieku w województwie świętokrzyskim w 2022 roku. Liczby bezwzględne	50
Tabela 19. Zarejestrowane zgony na nowotwory złośliwe u kobiet według umiejscowienia i 5-letnich grup wieku w województwie świętokrzyskim w 2022 roku. Liczby bezwzględne	52
Tabela 20. Zarejestrowane zgony na nowotwory złośliwe u mężczyzn według umiejscowienia i 5-letnich grup wieku w województwie świętokrzyskim w 2022 roku. Współczynniki surowe	56
Tabela 21. Zarejestrowane zgony na nowotwory złośliwe u kobiet według umiejscowienia i 5-letnich grup wieku w województwie świętokrzyskim w 2022 roku. Współczynniki surowe	58
Tabela 22. Zarejestrowane zgony na nowotwory złośliwe według płci w powiatach województwa świętokrzyskiego w 2022 roku	60
Tabela 23. Zarejestrowane zgony na nowotwory złośliwe u mężczyzn według umiejscowienia i powiatów województwa świętokrzyskiego w 2022 roku. Liczby bezwzględne	62

Tabela 24. Zarejestrowane zgony na nowotwory złośliwe u kobiet według umiejscowienia i powiatów województwa świętokrzyskiego w 2022 roku. Liczby bezwzględne	64
Tabela 25. Umieralność na nowotwory złośliwe według układów narządowych u mężczyzn w województwie świętokrzyskim w 2022 roku	66
Tabela 26. Umieralność na nowotwory złośliwe według układów narządowych u kobiet w województwie świętokrzyskim w 2022 roku	67

Spis rycin

Rycina 1. Wskaźnik zachorowania/zgony na nowotwory złośliwe według powiatów w województwie świętokrzyskim w 2022 roku	13
Rycina 2. Podział administracyjny województwa świętokrzyskiego	14
Rycina 3. Ludność województwa świętokrzyskiego według płci i 5-letnich grup wieku w latach 2012 i 2022	15
Rycina 4. Zachorowalność na nowotwory złośliwe w województwie świętokrzyskim w latach 2012-2022 według płci. Współczynniki surowe.....	18
Rycina 5. Zachorowalność na nowotwory złośliwe ogółem w 5-letnich grupach wieku u mężczyzn w województwie świętokrzyskim w 2012 i 2022 roku. Współczynniki surowe	19
Rycina 6. Zachorowalność na nowotwory złośliwe ogółem w 5-letnich grupach wieku u kobiet w województwie świętokrzyskim w 2012 i 2022 roku. Współczynniki surowe	19
Rycina 7. Struktura zarejestrowanych zachorowań na najczęściej występujące nowotwory złośliwe u mężczyzn w województwie świętokrzyskim w 2022 roku.....	20
Rycina 8. Struktura zarejestrowanych zachorowań na najczęściej występujące nowotwory złośliwe u kobiet w województwie świętokrzyskim w 2022 roku.....	20
Rycina 9. Najczęstsze zachorowania na nowotwory złośliwe według płci i grup wieku w województwie świętokrzyskim w 2022 roku. Liczby bezwzględne.....	29
Rycina 10. Zarejestrowane zachorowania na nowotwory złośliwe ogółem, według płci w powiatach województwa świętokrzyskiego w 2022 roku. Liczby bezwzględne	35
Rycina 11. Rozkład geograficzny zachorowalności mężczyzn na nowotwory złośliwe ogółem w powiatach województwa świętokrzyskiego w 2022 roku. Współczynniki surowe	36
Rycina 12. Rozkład geograficzny zachorowalności kobiet na nowotwory złośliwe ogółem w powiatach województwa świętokrzyskiego w 2022 roku. Współczynniki surowe	36
Rycina 13. Umieralność na nowotwory złośliwe w województwie świętokrzyskim w latach 2012-2022 według płci. Współczynniki surowe.....	43
Rycina 14. Umieralność na nowotwory złośliwe ogółem w 5-letnich grupach wieku u mężczyzn w województwie świętokrzyskim w 2012 i 2022 roku. Współczynniki surowe	44
Rycina 15. Umieralność na nowotwory złośliwe ogółem w 5-letnich grupach wieku u kobiet w województwie świętokrzyskim w 2012 i 2022 roku. Współczynniki surowe	44
Rycina 16. Struktura zarejestrowanych zgonów na najczęściej występujące nowotwory złośliwe u mężczyzn w województwie świętokrzyskim w 2022 roku.....	45
Rycina 17. Struktura zarejestrowanych zgonów na najczęściej występujące nowotwory złośliwe u kobiet w województwie świętokrzyskim w 2022 roku	45
Rycina 18. Najczęstsze zgony na nowotwory złośliwe według płci i grupy wieku w województwie świętokrzyskim w 2022 roku. Liczby bezwzględne.....	54
Rycina 19. Zarejestrowane zgony na nowotwory złośliwe ogółem, według płci w powiatach województwa świętokrzyskiego w 2022 roku. Liczby bezwzględne.....	60
Rycina 20. Rozkład geograficzny zgonów mężczyzn na nowotwory złośliwe ogółem w powiatach województwa świętokrzyskiego w 2022 roku. Współczynniki surowe.....	61
Rycina 21. Rozkład geograficzny zgonów kobiet na nowotwory złośliwe ogółem w powiatach województwa świętokrzyskiego w 2022 roku. Współczynniki surowe	61

WSTĘP

Biuletyn „Nowotwory złośliwe w województwie świętokrzyskim w 2022 roku” jest seryjnym wydawnictwem przygotowanym przez Centrum Badań Naukowych, Epidemiologii i Prac Badawczo-Rozwojowych Świętokrzyskiego Centrum Onkologii w Kielcach. Zawiera informacje dotyczące obciążenia nowotworami złośliwymi w województwie świętokrzyskim. W tabelach, na rycinach i mapach biuletynu przedstawiono ogólne dane dotyczące zachorowań i zgonów w województwie oraz dane szczegółowe z uwzględnieniem grup wieku, płci i lokalizacji nowotworu złośliwego, a także miejsca zamieszkania (według powiatu).

ŚWIĘTOKRZYSKIE CENTRUM ONKOLOGII

Świętokrzyskie Centrum Onkologii w Kielcach dzięki doświadczeniu oraz nowoczesnemu, interdyscyplinarnemu podejściu do pacjenta jest ośrodkiem świadczącym usługi medyczne na najwyższym poziomie. Pacjent otrzymuje tu kompleksową opiekę onkologiczną: stacjonarną, dzienną i ambulatoryjną, począwszy od specjalistycznej diagnozy przez leczenie aż po rehabilitację i opiekę psychologiczną.



W strukturach Świętokrzyskiego Centrum Onkologii funkcjonuje 10 klinik oraz 3 działy, 3 ośrodki opieki dziennej, 19 zakładów działalności medycznej, 26 poradni specjalistycznych oraz filia zamiejscowa w Opatowie.

Nasz ośrodek dysponuje wysoko wykwalifikowaną kadrą medyczną oraz specjalistycznym sprzętem diagnostycznym i terapeutycznym najnowszej generacji, umożliwiającym m.in. wdrożenie terapii spersonalizowanej. Każdego dnia niesiemy wszechstronną pomoc pacjentom oraz ich rodzinom w zmaganiu się z chorobą nowotworową.

Świętokrzyskie Centrum Onkologii realizuje również szereg projektów profilaktycznych, których celem jest szeroko zakrojona akcja informacyjno-edukacyjna i wzrost świadomości na temat chorób nowotworowych. Dzięki programom nastąpiło zwiększenie dostępności do badań profilaktycznych, w tym zapewnienie badań w miejscu zamieszkania lub transport na badania. Pacjenci mogą też liczyć na medyczne wsparcie specjalistyczne. W latach 2019-2024 realizowane były następujące programy:

- „Szczepienia dla chorych onkologicznie”
- „Profilaktyka nowotworów płuc”
- „Profilaktyka obrzęku limfatycznego po leczeniu raka piersi”
- „Profilaktyka raka piersi”
- „Profilaktyka raka szyjki macicy”
- „Profilaktyka Świętokrzyskich Pracowników”.

ŚWIĘTOKRZYSKIE BIURO REJESTRACJI NOWOTWORÓW

W strukturach Świętokrzyskiego Centrum Onkologii funkcjonuje Świętokrzyskie Biuro Rejestracji Nowotworów. Biuro zajmuje się pozyskiwaniem, gromadzeniem i aktualizowaniem informacji o pacjentach zamieszkałych na terenie województwa świętokrzyskiego, chorych na nowotwory złośliwe.

Dokumentem pozwalającym na gromadzenie danych jest Karta Zgłoszenia Nowotworu Złośliwego (MZ/N1-a). Obowiązek wypełniania i przesłania do Biura karty statystycznej spoczywa na wszystkich placówkach ochrony zdrowia w Polsce oraz zakładach i pracowniach patomorfologicznych, w których pacjentami są mieszkańcy województwa świętokrzyskiego. Od marca 2023 roku zgłoszenia nowotworów można dokonywać za pomocą aplikacji eKRN+.

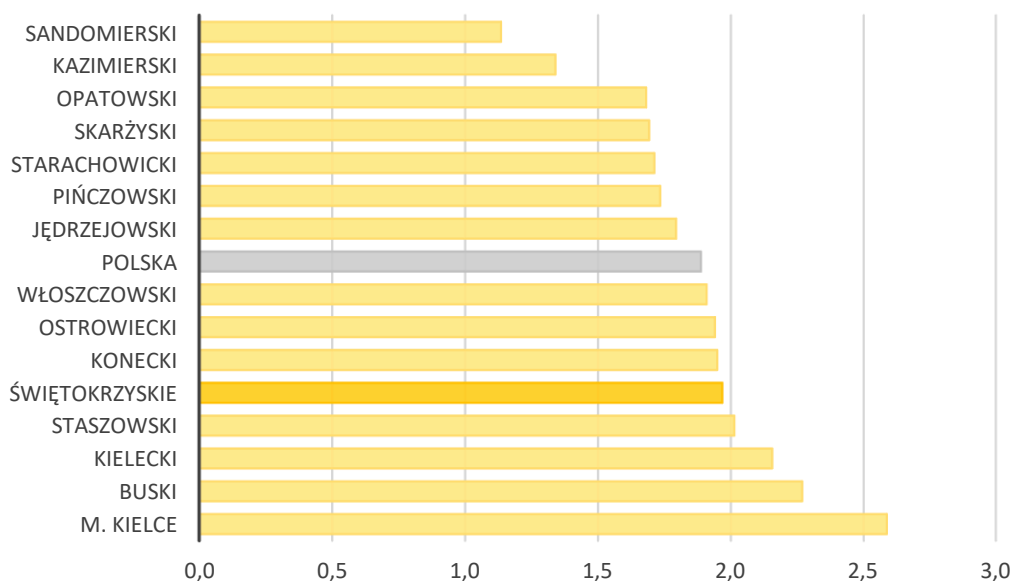
Zasady gromadzenia danych oraz instytucje odpowiedzialne za nie określa ustawa z dnia 29 czerwca 1995r. o statystyce publicznej (t.j. Dz. U. z 2022r., poz. 459 ze zm.) wraz z corocznym rozporządzeniem Prezesa Rady Ministrów w sprawie badań statystyki publicznej oraz Rozporządzenie Ministra Zdrowia z dnia 30 marca 2023r. zmieniające rozporządzenie w sprawie Krajowego Rejestru Nowotworów (Dz. U. 2023, poz. 661).

Dane dotyczące zgonów pochodzą z Głównego Urzędu Statystycznego.

KOMPLETNOŚĆ REJESTRACJI

Na prawidłową ocenę stanu zagrożenia nowotworami złośliwymi wpływa wysoka kompletność i jakość rejestracji nowotworów w badanej populacji.

Najprostszą miarą oceny kompletności rejestracji jest wskaźnik zachorowania/zgony, będący ilorazem liczby nowo zarejestrowanych nowotworów złośliwych ogółem i liczby zgonów z powodu nowotworów złośliwych w tym samym czasie. Dla województwa świętokrzyskiego wskaźnik ten w 2022 roku wynosił 2,0, w tym dla mężczyzn 1,9, a dla kobiet 2,1.



Rycina 1. Wskaźnik zachorowania/zgony na nowotwory złośliwe według powiatów w województwie świętokrzyskim w 2022 roku

Figure 1. Cancer incidence/death ratio by sex and poviats, Świętokrzyskie Voivodeship, 2022

Ocenie jakości danych gromadzonych w rejestrze służy odsetek rozpoznań potwierdzonych badaniem histopatologicznym. W 2022 roku w województwie świętokrzyskim odsetek ten wynosił 99%.

Pośrednią miarą opisującą jakość danych jest odsetek zachorowań z rozpoznaniem bliżej nieokreślonym (ICD10: C76, C80). Niska wartość tego wskaźnika świadczy o wysokiej jakości danych. W 2022 roku w województwie świętokrzyskim odsetek zachorowań z rozpoznaniem bliżej nieokreślonym wynosił 0,8%.

Świętokrzyskie Biuro Rejestracji Nowotworów od lat jest uważane za jedno z najlepszych w Polsce ze względu na bardzo wysoką kompletność rejestracji zachorowań, wysoki procent potwierżeń histopatologicznych i niski odsetek zachorowań z rozpoznaniem bliżej nieokreślonym (ICD10: C76, C80).

PODZIAŁ ADMINISTRACYJNY I STRUKTURA LUDNOŚCI WOJEWÓDZTWA ŚWIĘTOKRZYSKIEGO

Województwo świętokrzyskie położone jest w południowo-wschodniej Polsce. Graniczy z 6 innymi województwami: lubelskim, łódzkim, mazowieckim, małopolskim, podkarpackim i śląskim. Pod względem administracyjnym województwo świętokrzyskie składa się z 13 powiatów oraz miasta Kielce na prawach powiatu. W powiatach województwa znajdują się 102 gminy. Pięć z nich stanowią gminy miejskie, 40 gminy miejsko-wiejskie, 57 gminy wiejskie.

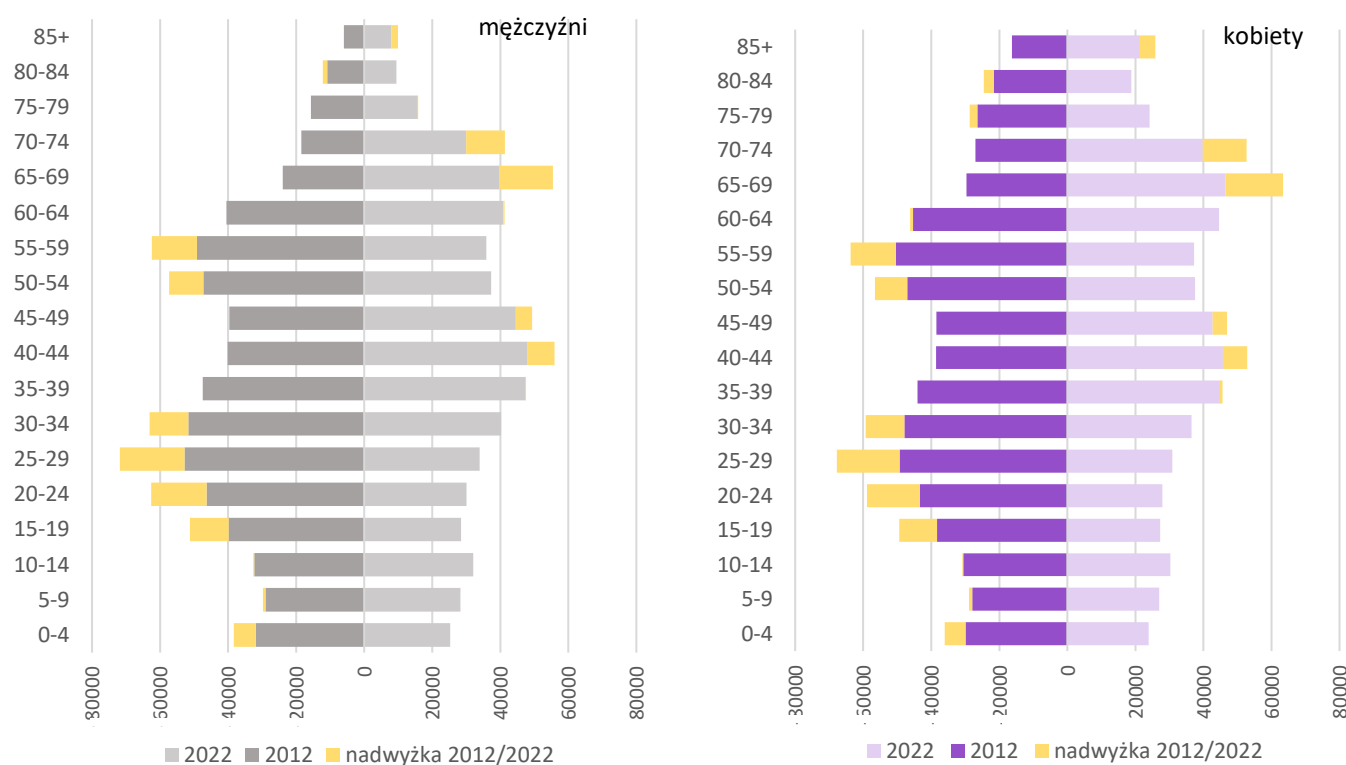


Rycina 2. Podział administracyjny województwa świętokrzyskiego
Figure 2. Administrative division, Świętokrzyskie Voivodeship

Według danych Głównego Urzędu Statystycznego (stan na dzień 30 czerwca) liczba mieszkańców województwa świętokrzyskiego w 2022 roku wynosiła 1 182 161 osoby, z czego liczba mężczyzn stanowiła 575 368 (48,7%), a kobiet 606 793 (51,3%). Populacja województwa świętokrzyskiego w 2022 roku stanowiła 3,1 % liczby ludności Polski. W 2022 roku w porównaniu z rokiem 2012 liczba mieszkańców województwa zmniejszyła się o 93 350 (7,3%), z czego liczba mężczyzn zmniejszyła się o 47 669 (7,7%), a liczba kobiet o 45 681 (7,0%).

Tabela 1. Struktura ludności województwa świętokrzyskiego według płci i 5-letnich grup wieku w 2022 roku
 Table 1. The structure of population by sex and five-year age groups, Świętokrzyskie Voivodeship, 2022

Grupa wieku	Standardowa populacja świata	Mężczyźni		Kobiety		Ogółem
		n	%	n	%	
0-4	12 000	25 249	4,4	23 921	3,9	49 170
5-9	10 000	28 322	4,9	26 964	4,4	55 286
10-14	9 000	32 086	5,6	30 268	5,0	62 354
15-19	9 000	28 430	4,9	27 299	4,5	55 729
20-24	8 000	30 027	5,2	27 944	4,6	57 971
25-29	8 000	33 906	5,9	30 879	5,1	64 785
30-34	6 000	40 216	7,0	36 453	6,0	76 669
35-39	6 000	47 503	8,3	44 871	7,4	92 374
40-44	6 000	48 073	8,4	45 736	7,5	93 809
45-49	6 000	44 535	7,7	42 721	7,0	87 256
50-54	5 000	37 279	6,5	37 568	6,2	74 847
55-59	4 000	35 929	6,2	37 230	6,1	73 159
60-64	4 000	40 911	7,1	44 553	7,3	85 464
65-69	3 000	39 740	6,9	46 517	7,7	86 257
70-74	2 000	29 930	5,2	39 825	6,6	69 755
75-79	1 000	15 784	2,7	24 170	4,0	39 954
80-84	500	9493	1,7	18779	3,1	28 272
85+	500	7955	1,4	21095	3,5	29 050
Ogółem	100 000	575 368	100,0	606 793	100,0	1 182 161



Rycina 3. Ludność województwa świętokrzyskiego według płci i 5-letnich grup wieku w latach 2012 i 2022
 Figure 3. Population by sex and five-year age groups, Świętokrzyskie Voivodeship, 2012 and 2022

Tabela 2. Liczba ludności w powiatach według płci i 5-letnich grup wieku w województwie świętokrzyskim w 2022 roku

Table 2. Population in poviats by sex and five-year age groups, Świętokrzyskie Voivodeship, 2022

Powiat	Płeć	0-4	5-9	10-14	15-19	20-24	25-29	30-34	35-39	40-44	45-49	50-54	55-59	60-64	65-69	70-74	75-79	80-84	85+	Ogółem
buski	Mężczyźni	1 332	1 631	1 835	1 649	1 735	1 975	2 257	2 670	2 724	2 592	2 307	2 102	2 489	2 343	1 843	984	592	517	33 577
	Kobiety	1 338	1 470	1 788	1 574	1 632	1 699	1 950	2 540	2 597	2 584	2 230	2 116	2 531	2 596	2 285	1 590	1 111	1 399	35 030
	Ogółem	2 670	3 101	3 623	3 223	3 367	3 674	4 207	5 210	5 321	5 176	4 537	4 218	5 020	4 939	4 128	2 574	1 703	1 916	68 607
jędrzejowski	Mężczyźni	1782	2125	2376	2157	2246	2409	2759	3230	3381	3160	2541	2287	2775	2872	2252	1118	599	460	40529
	Kobiety	1687	2005	2296	2025	2007	2181	2513	3043	3270	2841	2401	2331	2997	3271	2808	1548	1106	1228	41558
	Ogółem	3469	4130	4672	4182	4253	4590	5272	6273	6651	6001	4942	4618	5772	6143	5060	2666	1705	1688	82087
kazimierski	Mężczyźni	639	681	812	745	795	998	1 110	1 346	1 241	1 222	1 066	1 021	1 174	1 139	797	452	314	224	15 776
	Kobiety	608	606	792	721	801	859	1 004	1 151	1 175	1 102	1 096	1 060	1 175	1 218	1 027	700	544	647	16 286
	Ogółem	1 247	1 287	1 604	1 466	1 596	1 857	2 114	2 497	2 416	2 324	2 162	2 081	2 349	2 357	1 824	1 152	858	871	32 062
kielecki	Mężczyźni	5437	6128	6654	5695	6102	6750	7742	8900	8822	8151	7041	6568	7013	5971	4285	2047	1184	979	105469
	Kobiety	5216	5776	6212	5589	5626	6223	7278	8468	8395	7764	6756	6238	7038	6339	5063	2931	2462	2857	106231
	Ogółem	10653	11904	12866	11284	11728	12973	15020	17368	17217	15915	13797	12806	14051	12310	9348	4978	3646	3836	211700
konecki	Mężczyźni	1 441	1 643	1 925	1 829	1 947	2 109	2 446	2 883	2 962	2 962	2 534	2 511	2 734	2 615	2 078	1 103	614	507	36 843
	Kobiety	1 308	1 587	1 888	1 738	1 804	1 851	2 059	2 699	2 661	2 683	2 390	2 430	2 843	3 065	2 665	1 668	1 269	1 500	38 108
	Ogółem	2 749	3 230	3 813	3 567	3 751	3 960	4 505	5 582	5 623	5 645	4 924	4 941	5 577	5 680	4 743	2 771	1 883	2 007	74 951
opatowski	Mężczyźni	938	1134	1369	1223	1357	1451	1672	1877	1962	1864	1578	1649	1807	1900	1281	555	379	356	24352
	Kobiety	909	1058	1196	1229	1238	1322	1415	1698	1784	1761	1617	1657	1753	1962	1551	867	836	905	24758
	Ogółem	1847	2192	2565	2452	2595	2773	3087	3575	3746	3625	3195	3306	3560	3862	2832	1422	1215	1261	49110
ostrowiecki	Mężczyźni	1 744	2 083	2 650	2 373	2 433	2 554	3 076	3 903	4 158	3 868	3 056	3 141	3 806	3 898	2 828	1 457	871	715	48 614
	Kobiety	1 652	2 071	2 403	2 275	2 194	2 274	2 685	3 684	4 157	3 757	3 179	3 586	4 562	4 801	3 929	2 293	1 831	1 886	53 219
	Ogółem	3 396	4 154	5 053	4 648	4 627	4 828	5 761	7 587	8 315	7 625	6 235	6 727	8 368	8 699	6 757	3 750	2 702	2 601	101 833
pińczowski	Mężczyźni	809	847	912	871	1004	1106	1246	1428	1455	1321	1202	1176	1379	1381	1021	532	320	269	18279
	Kobiety	756	849	896	847	911	992	1135	1287	1251	1256	1190	1208	1361	1455	1277	851	626	730	18878
	Ogółem	1565	1696	1808	1718	1915	2098	2381	2715	2706	2577	2392	2384	2740	2836	2298	1383	946	999	37157
sandomierski	Mężczyźni	1 487	1 557	1 910	1 836	1 957	2 104	2 419	2 786	2 886	2 772	2 383	2 364	2 478	2 424	1 864	1 047	695	530	35 499
	Kobiety	1 426	1 569	1 822	1 746	1 798	1 864	2 239	2 635	2 742	2 640	2 495	2 458	2 679	2 718	2 509	1 590	1 213	1 381	37 524
	Ogółem	2 913	3 126	3 732	3 582	3 755	3 968	4 658	5 421	5 628	5 412	4 878	4 822	5 157	5 142	4 373	2 637	1 908	1 911	73 023
skarżyski	Mężczyźni	1203	1494	1734	1488	1576	1775	2171	2809	2919	2610	2133	2127	2622	2664	1894	953	620	556	33348
	Kobiety	1127	1394	1589	1412	1439	1554	1891	2550	2669	2469	2227	2330	3087	3350	2680	1593	1270	1560	36191
	Ogółem	2330	2888	3323	2900	3015	3329	4062	5359	5588	5079	4360	4457	5709	6014	4574	2546	1890	2116	69539
starachowicki	Mężczyźni	1 709	1 866	2 291	1 980	2 067	2 438	2 869	3 437	3 437	3 073	2 623	2 710	3 065	2 864	2 112	1 134	808	665	41 148
	Kobiety	1 623	1 874	2 061	1 932	1 883	2 020	2 534	3 133	3 174	2 907	2 685	2 763	3 444	3 446	2 982	1 871	1 584	1 833	43 749
	Ogółem	3 332	3 740	4 352	3 912	3 950	4 458	5 403	6 570	6 611	5 980	5 308	5 473	6 509	6 310	5 094	3 005	2 392	2 498	84 897
staszowski	Mężczyźni	1592	1754	1943	1706	1993	2142	2430	2712	2722	2577	2202	2068	2491	2397	1729	949	485	428	34320
	Kobiety	1475	1584	1893	1663	1777	1874	2140	2504	2566	2470	2213	2175	2531	2504	2123	1276	969	1184	34921
	Ogółem	3067	3338	3836	3369	3770	4016	4570	5216	5288	5047	4415	4243	5022	4901	3852	2225	1454	1612	69241
włoszczowski	Mężczyźni	1 023	1 091	1 209	1 177	1 195	1 321	1 569	1 668	1 716	1 599	1 400	1 427	1 579	1 439	1 121	608	334	260	21 736
	Kobiety	898	1 017	1 094	1 113	1 108	1 155	1 308	1 574	1 583	1 486	1 362	1 318	1 519	1 568	1 412	853	625	705	21 698
	Ogółem	1 921	2 108	2 303	2 290	2 303	2 476	2 877	3 242	3 299	3 085	2 762	2 745	3 098	3 007	2 533	1 461	959	965	43 434
m.Kielce	Mężczyźni	4113	4288	4466	3701	3620	4774	6450	7854	7688	6764	5213	4778	5499	5833	4825	2845	1678	1489	85878
	Kobiety	3898	4104	4338	3435	3726	5011	6302	7905	7712	7001	5727	5560	7033	8224	7514	4539	3333	3280	98642
	Ogółem	8011	8392	8804	7136	7346	9785	12752	15759	15400	13765	10940	10338	12532	14057	12339	7384	5011	4769	184520

MATERIAŁ

Do opracowania niniejszego biuletynu wykorzystano dane dotyczące zachorowań i zgonów na terenie województwa świętokrzyskiego pozyskane z Krajowego Rejestru Nowotworów. Źródłem informacji o zachorowaniach na nowotwory złośliwe były Karty Zgłoszenia Nowotworu Złośliwego MZ/N1-a (wzór karty – aneks strona 73) przesłane w formie papierowej oraz zgłoszenia nowotworów dokonane za pomocą aplikacji eKRN+. Zgłoszeniu podlegają nowotwory złośliwe kodowane według X Rewizji Międzynarodowej Statystycznej Klasyfikacji Chorób i Problemów Zdrowotnych od C00 do C97 i D00 do D09.

Informacje dotyczące liczby ludności w województwie świętokrzyskim pochodzą z Głównego Urzędu Statystycznego.

WSKAŹNIKI STATYSTYCZNE

Dokonując analizy danych zastosowano podstawowe wskaźniki statystyczne:

- **Surowy współczynnik zachorowalności/umieralności (Crude rate – CR)** określa liczbę zachorowań (zgonów) na nowotwory złośliwe przypadających na 10^5 osób bez określania struktury wieku.
- **Standaryzowany (wg wieku) współczynnik zachorowalności/umieralności (Age-standardized World – ASW)** określa ile zachorowań wystąpiłoby w danej populacji (w przeliczeniu na 10^5 mieszkańców), gdyby struktura wieku tej populacji była taka sama jak struktura wieku populacji przyjętej za standard. Za populację standardową przyjęto „standardową populację świata”.
- **Bezwzględna liczba zachorowań/zgonów (n)** określa liczbę zachorowań (zgonów) na nowotwory złośliwe występujących w określonym przedziale czasu w danej populacji. Zależy od struktury wieku i wielkości populacji.
- **Wskaźnik struktury (odsetek)** jest ilorazem bezwzględnej liczby wybranych według określonego kryterium zachorowań/zgonów przez całkowitą liczbę zachorowań/zgonów wyrażanym w procentach.
- **Wskaźnik zachorowania/zgony** jest ilorazem liczby zarejestrowanych zachorowań i liczby zgonów na nowotwory złośliwe tej samej lokalizacji w tym samym czasie.

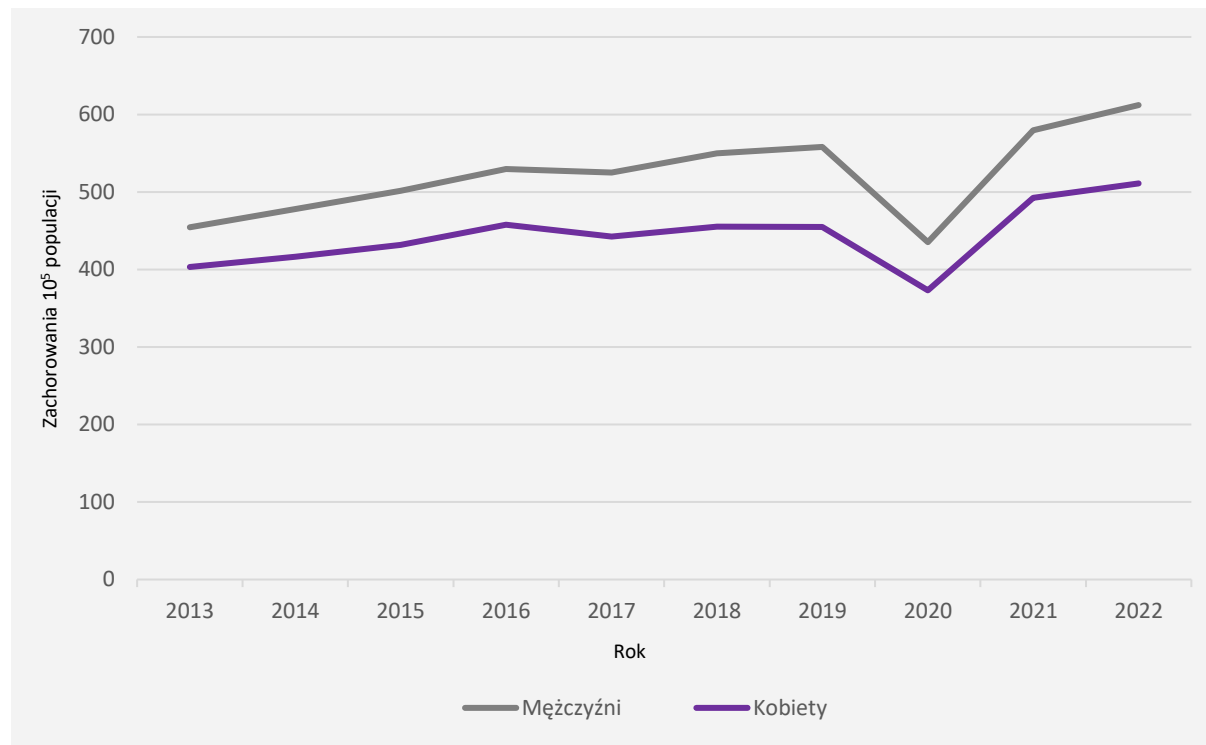
Analizy statystyczne i interpretacje graficzne wyników wykonano przy użyciu pakietu Microsoft Office 2013 oraz SAS Enterprise Guide 7.1 z licencją Świętokrzyskiego Centrum Onkologii.

ZACHOROWANIA NA NOWOTWORY ZŁOŚLIWE W WOJEWÓDZTWIE ŚWIĘTOKRZYSKIM W 2022 ROKU

Tabela 3. Zarejestrowane zachorowania na nowotwory złośliwe ogółem według płci w województwie świętokrzyskim w latach 2012-2022

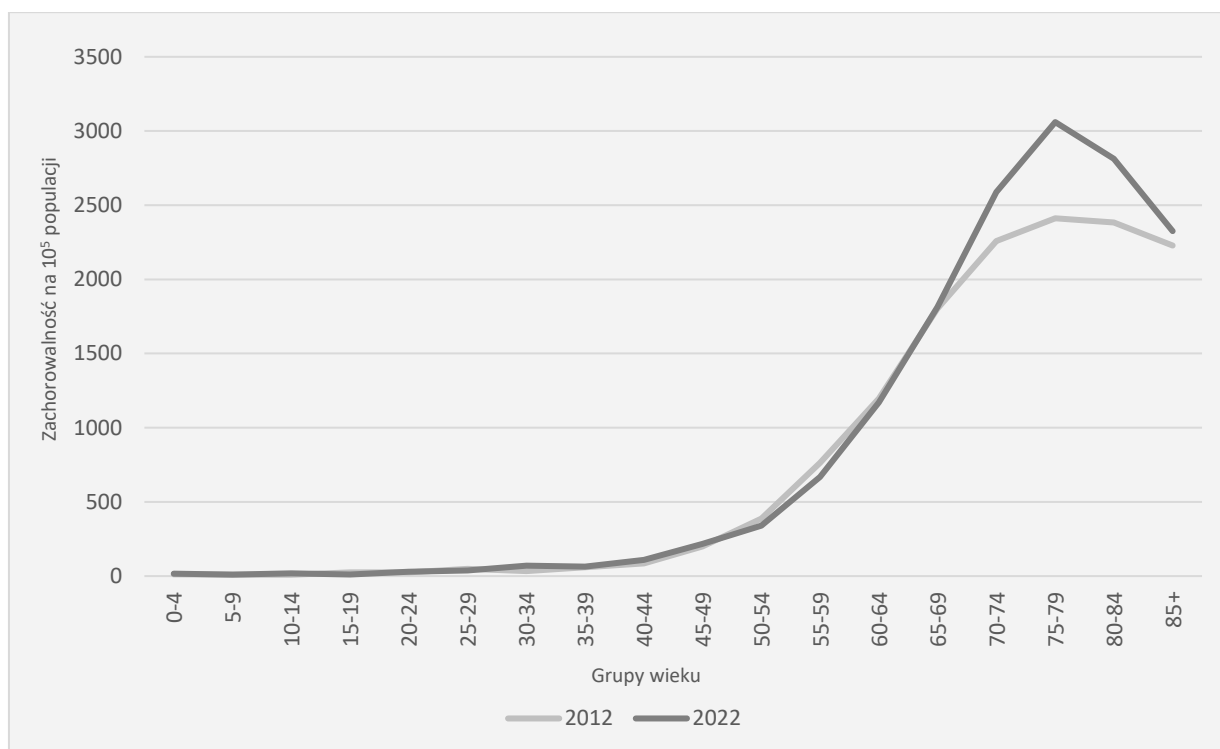
Table 3. Registered new cancer cases of all cancer combined by sex, Świętokrzyskie Voivodeship, 2012-2022

Rok	Mężczyźni			Kobiety		
	n	CR	ASW	n	CR	ASW
2012	2720	436,6	263,5	2472	378,9	208,1
2013	2820	454,6	268,3	2621	403,3	214,0
2014	2953	478,0	268,3	2696	416,3	217,5
2015	3083	501,5	283,8	2 785	431,7	224,2
2016	3241	529,7	290,3	2941	457,7	233,1
2017	3201	525,2	283,1	2833	442,5	222,9
2018	3337	549,9	289,6	2902	455,2	222,9
2019	3366	557,9	284,6	2883	454,7	225,2
2020	2610	435,3	220,7	2352	373,1	186,9
2021	3368	579,8	284,8	3015	492,4	234,9
2022	3522	612,1	291,7	3101	511,0	240,0



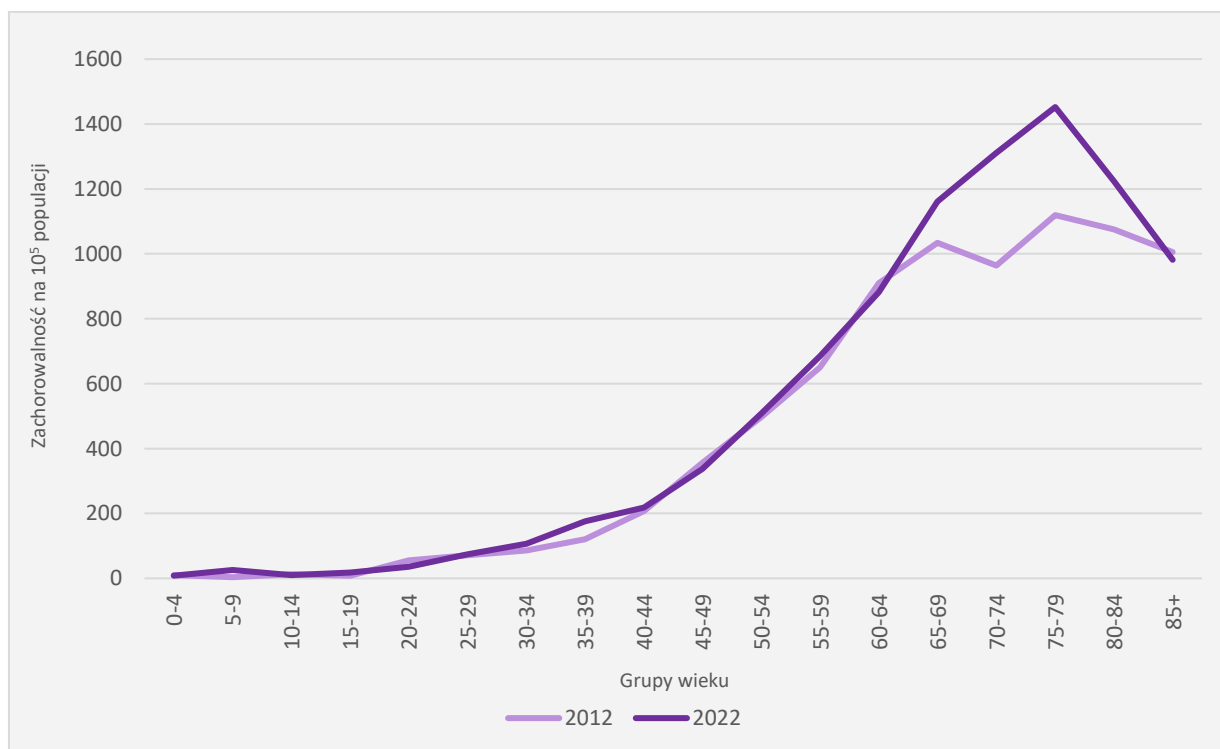
Rycina 4. Zachorowalność na nowotwory złośliwe w województwie świętokrzyskim w latach 2012-2022 według płci. Współczynniki surowe

Figure 4. Cancer incidence by sex, Świętokrzyskie Voivode, 2012-2022. Age standardized world



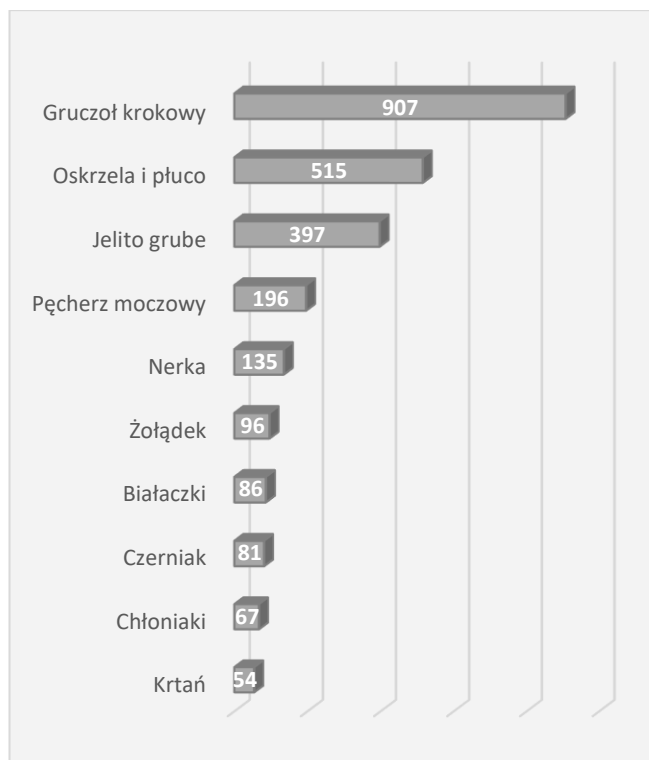
Rycina 5. Zachorowalność na nowotwory złośliwe ogółem w 5-letnich grupach wieku u mężczyzn w województwie świętokrzyskim w 2012 i 2022 roku. Współczynniki surowe

Figure 5. Total cancer incidence in five-year age groups, Świętokrzyskie Voivodeship, 2012 and 2022, males. Crude rates



Rycina 6. Zachorowalność na nowotwory złośliwe ogółem w 5-letnich grupach wieku u kobiet w województwie świętokrzyskim w 2012 i 2022 roku. Współczynniki surowe

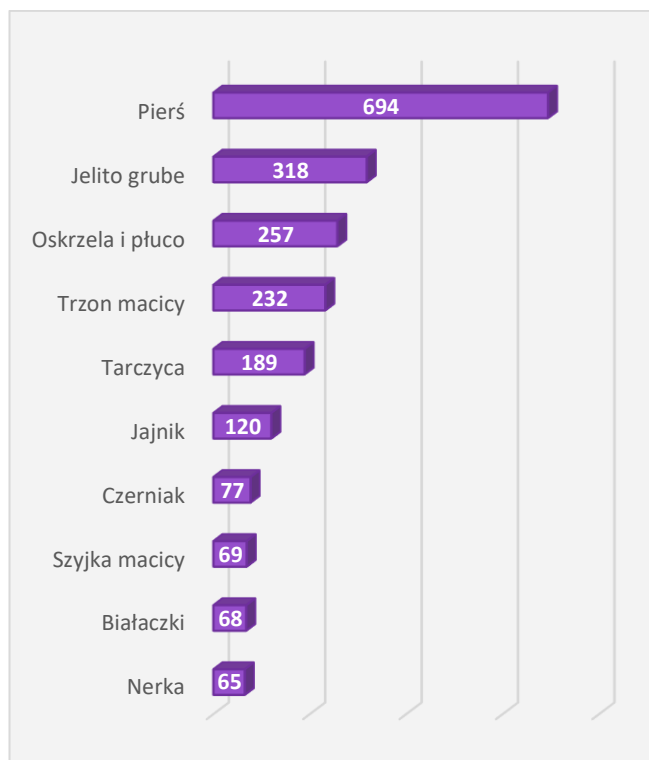
Figure 6. Total cancer incidence in five-year age groups, Świętokrzyskie Voivodeship, 2012 and 2022, females. Crude rates



Umiejscowienie	CR	ASW	%
Gruzoł krokowy	157,6	68,7	25,8
Oskrzela i płuco	89,5	39,5	14,6
Jelito grube	69,0	31,7	11,3
Pęcherz moczowy	34,1	14,3	5,6
Nerka	23,5	12,1	3,8
Żołądek	16,7	7,9	2,7
Białaczk	9,2	6,4	1,5
Czerniak	14,1	7,4	2,3
Chłoniaki	1,7	1,8	0,3
Krtań	9,4	4,8	1,5

Rycina 7. Struktura zarejestrowanych zachorowań na najczęściej występujące nowotwory złośliwe u mężczyzn w województwie świętokrzyskim w 2022 roku

Figure 7. The structure of registered new cancer cases of the most common cancers, Świętokrzyskie Voivodeship, 2022, males



Umiejscowienie	CR	ASR	%
Pierś	114,4	58,5	22,4
Jelito grube	52,4	20,7	10,3
Oskrzela i płuco	42,4	16,2	8,3
Trzon macicy	38,2	16,9	7,5
Tarczyc	31,1	25,6	6,1
Jajnik	19,8	10,3	3,9
Czerniak	12,7	6,2	2,5
Szyjka macicy	11,4	6,2	2,2
Białaczk	11,2	7,1	2,2
Nerka	10,7	5,4	2,1

Rycina 8. Struktura zarejestrowanych zachorowań na najczęściej występujące nowotwory złośliwe u kobiet w województwie świętokrzyskim w 2022 roku

Figure 8. The structure of registered new cancer cases of the most common cancers, Świętokrzyskie Voivodeship, 2022, females

Tabela 4. Zachorowalność na nowotwory złośliwe według umiejscowienia u mężczyzn w województwie świętokrzyskim w 2022 roku

Table 4. Cancer incidence by site, Świętokrzyskie Voivodeship, 2022, males

ICD	Umiejscowienie	n	CR	ASW	%	Kolejność występowania
C00-D09	Ogółem	3522	612,1	291,7	100,0	-
C00	Warga	18	3,1	1,4	0,5	27
C01	Nasada języka	7	1,2	0,7	0,2	42
C02	Inne i nieokreślone części języka	17	3,0	1,6	0,5	29
C03	Dziąsło	3	0,5	0,3	0,1	53
C04	Dno jamy ustnej	18	3,1	1,8	0,5	27
C05	Podniebienie	5	0,9	0,6	0,1	47
C06	Inne i nieokreślone części jamy ustnej	3	0,5	0,3	0,1	53
C07	Ślinianka przyuszna	5	0,9	0,5	0,1	47
C08	Inne i nieokreślone duże gruczoły ślinowe	2	0,3	0,1	0,1	59
C09	Migdałek	14	2,4	1,4	0,4	33
C10	Część ustna gardła	15	2,6	1,4	0,4	32
C11	Część nosowa gardła	3	0,5	0,3	0,1	53
C12	Zachyłek gruszkowaty	5	0,9	0,5	0,1	47
C13	Część krtaniowa gardła	10	1,7	0,9	0,3	38
C14	Inne i bliżej nieokreślone umiejscowienie w obrębie wargi, jamy ustnej i gardła	1	0,2	0,1	0,0	68
C15	Przełyk	43	7,5	4,1	1,2	17
C16	Żołądek	96	16,7	7,9	2,7	8
C17	Jelito cienkie	2	0,3	0,1	0,1	59
C18	Okrężnica	212	36,8	16,6	6,0	4
C19	Zgięcie esiczo-odbytnicze	37	6,4	3,0	1,1	18
C20	Odbytnica	144	25,0	11,7	4,1	6
C21	Odbyt i kanał odbytu	4	0,7	0,3	0,1	50
C22	Wątroba i przewody żółciowe wewnątrzwątrobowe	52	9,0	4,9	1,5	12
C23	Pęcherzyk żółciowy	2	0,3	0,1	0,1	59
C24	Inne i nieokreślone części dróg żółciowych	11	1,9	0,8	0,3	36
C25	Trzustka	52	9,0	4,3	1,5	12
C26	Inne i niedokładnie określone narządy trawienne	2	0,3	0,1	0,1	59
C30	Jama nosowa i ucho środkowe	4	0,7	0,4	0,1	50
C31	Zatoki przynosowe	2	0,3	0,3	0,1	59
C32	Krtień	54	9,4	4,8	1,5	10
C33	Tchawica	1	0,2	0,1	0,0	68
C34	Oskrzela i płuco	515	89,5	39,5	14,6	2
C37	Grasica	1	0,2	0,1	0,0	68
C38	Serca, śródpiersie i opłucna	0	0,0	0,0	0,0	-
C39	Inne i niedokładnie określone części układu oddechowego i narządów klatki piersiowej	1	0,2	0,1	0,0	68
C40	Kości i chrząstki stawowe kończyn	7	1,2	1,3	0,2	42
C41	Kości i chrząstki stawowe o innym i nieokreślonym umiejscowieniu	3	0,5	0,5	0,1	53
C43	Czerniak skóry	81	14,1	7,4	2,3	9
C44	Inne nowotwory złośliwe skóry	267	46,4	19,5	7,6	3
C45	Międzybłoniak	11	1,9	0,9	0,3	36
C46	Mięsak Kaposiego	1	0,2	0,1	0,0	68
C47	Nerwy obwodowe i autonomiczny układ nerwowy	1	0,2	0,1	0,0	68
C48	Przestrzeń zaotrzewnowa i otrzewna	1	0,2	0,1	0,0	68
C49	Tkanka łączna i inne tkanki miękkie	17	3,0	1,3	0,5	29
C50	Sutek	4	0,7	0,3	0,1	50
C60	Prącie	9	1,6	0,8	0,3	40
C61	Gruczoł krokowy	907	157,6	68,7	25,8	1

Tabela 4 (cd.) Zachorowalność na nowotwory złośliwe według umiejscowienia u mężczyzn w województwie świętokrzyskim w 2022 roku

Table 4 (cont.) Cancer incidence by site, Świętokrzyskie Voivodeship, 2022, males

ICD	Umiejscowienie	n	CR	ASW	%	Kolejność występowania
C62	Jądro	32	5,6	5,4	0,9	21
C63	Inne i nieokreślone męskie narządy płciowe	2	0,3	0,3	0,1	59
C64	Nerka za wyjątkiem miedniczki nerkowej	135	23,5	12,1	3,8	7
C65	Miedniczka nerkowa	6	1,0	0,5	0,2	45
C66	Moczowód	1	0,2	0,1	0,0	68
C67	Pęcherz moczowy	196	34,1	14,3	5,6	5
C68	Inne i nieokreślone narządy moczowe	0	0,0	0,0	0,0	-
C69	Oko	7	1,2	0,7	0,2	42
C70	Opony	1	0,2	0,1	0,0	68
C71	Mózg	51	8,9	5,2	1,4	14
C72	Rdzeń kręgowy, nerwy czaszkowe i inne części centralnego systemu nerwowego	0	0,0	0,0	0,0	-
C73	Tarczycza	45	7,8	4,9	1,3	15
C74	Nadnercza	0	0,0	0,0	0,0	-
C75	Inne gruczoły wydzielania wewnętrznego i struktur pokrewnych	1	0,2	0,1	0,0	68
C76	Umiejscowienia inne i niedokładnie określone	2	0,3	0,2	0,1	59
C77	Wtórne i nieokreślone nowotwory węzłów chłonnych	6	1,0	0,5	0,2	45
C78	Wtórne nowotwory złośliwe układu oddechowego i trawiennego	33	5,7	2,9	0,9	20
C79	Wtórny nowotwór złośliwy innych umiejscowień	22	3,8	1,7	0,6	25
C80	Nowotwór złośliwy bez określenia jego umiejscowienia	25	4,3	2,1	0,7	24
C81	Choroba Hodgkina	10	1,7	1,8	0,3	38
C82	Chłoniak nieziarniczy guzkowy	3	0,5	0,3	0,1	53
C83	Chłoniaki nieziarnicze rozlane	36	6,3	4,0	1,0	19
C84	Obwodowy i skórny chłoniak z komórek	8	1,4	0,7	0,2	41
C85	Inne i nieokreślone postacie chłoniaków nieziarniczych	20	3,5	1,9	0,6	26
C86	Inne określone chłoniaki z komórek T/NK	0	0,0	0,0	0,0	-
C88	Złośliwe choroby immunoproliferacyjne	2	0,3	0,1	0,1	59
C90	Szpiczak mnogi i nowotwory z komórek plazmatycznych	29	5,0	2,5	0,8	23
C91	Białaczka limfatyczna	53	9,2	6,4	1,5	11
C92	Białaczka szpikowa	30	5,2	3,3	0,9	22
C93	Białaczka monocytowa	1	0,2	0,1	0,0	68
C94	Inne białaczki określonego rodzaju	1	0,2	0,1	0,0	68
C95	Białaczka z komórek nieokreślonego rodzaju	1	0,2	0,1	0,0	68
C96	Inny i nieokreślony nowotwór złośliwy tkanki limfatycznej, krwiotwórczej i	0	0,0	0,0	0,0	-
C97	Nowotwory złośliwe niezależnych (pierwotnych) mnogich umiejscowień	0	0,0	0,0	0,0	-
D00	Rak in situ jamy ustnej, przełyku i	2	0,3	0,1	0,1	59
D01	Raki in situ innych i nieokreślonych części narządów trawiennych	13	2,3	1,1	0,4	34
D02	Rak in situ ucha środkowego i układu oddechowego	3	0,5	0,2	0,1	53
D03	Czerniak in situ	17	3,0	1,4	0,5	29
D04	Rak in situ skóry	13	2,3	0,9	0,4	34
D05	Rak in situ sutka	0	0,0	0,0	0,0	-
D07	Rak in situ innych i nieokreślonych narządów płciowych	0	0,0	0,0	0,0	-
D09	Rak in situ innych i nieokreślonych umiejscowień	45	7,8	3,5	1,3	15

Tabela 5. Zachorowalność na nowotwory złośliwe według umiejscowienia u kobiet w województwie świętokrzyskim w 2022 roku
Table 5. Cancer incidence by site, Świętokrzyskie Voivodeship, 2022, females

ICD 10	Umiejscowienie	n	CR	ASW	%	Kolejność występowania
C00-D09	Ogółem	3101	511,0	240,0	100,0	-
C00	Warga	5	0,8	0,1	0,2	46
C01	Nasada języka	5	0,8	0,4	0,2	46
C02	Inne i nieokreślone części języka	7	1,2	0,4	0,2	40
C03	Dziąsło	2	0,3	0,1	0,1	65
C04	Dno jamy ustnej	4	0,7	0,2	0,1	54
C05	Podniebienie	2	0,3	0,2	0,1	65
C06	Inne i nieokreślone części jamy ustnej	6	1,0	0,4	0,2	44
C07	Ślinianka przyuszna	7	1,2	0,5	0,2	40
C08	Inne i nieokreślone duże gruczoły ślinowe	1	0,2	0,1	0,0	70
C09	Migdałek	9	1,5	0,5	0,3	37
C10	Część ustna gardła	4	0,7	0,4	0,1	54
C11	Część nosowa gardła	5	0,8	0,5	0,2	46
C12	Zachyłek gruszkowaty	0	0,0	0,0	0,0	-
C13	Część krtaniowa gardła	2	0,3	0,2	0,1	65
C14	Inne i bliżej nieokreślone umiejscowienie w obrębie wargi, jamy ustnej i gardła	1	0,2	0,1	0,0	70
C15	Przełyk	14	2,3	0,8	0,5	30
C16	Żołądek	58	9,6	3,9	1,9	13
C17	Jelito cienkie	5	0,8	0,3	0,2	46
C18	Okreźnica	181	29,8	11,2	5,8	6
C19	Zgięcie esiczo-odbytnicze	27	4,5	1,9	0,9	19
C20	Odbytnica	105	17,3	7,3	3,4	8
C21	Odbyt i kanału odbytu	5	0,8	0,4	0,2	46
C22	Wątroba i przewody żółciowe wewnątrzwątrobowe	21	3,5	1,2	0,7	23
C23	Pęcherzyk żółciowy	12	2,0	0,6	0,4	33
C24	Inne i nieokreślone części dróg żółciowych	6	1,0	0,4	0,2	44
C25	Trzustka	64	10,5	3,9	2,1	12
C26	Inne i niedokładnie określone narządy trawienne	1	0,2	0,0	0,0	70
C30	Jama nosowa i ucho środkowe	3	0,5	0,2	0,1	61
C31	Zatoki przynosowe	2	0,3	0,1	0,1	65
C32	Krtań	8	1,3	0,5	0,3	38
C33	Tchawica	0	0,0	0,0	0,0	-
C34	Oskrzela i płuco	257	42,4	16,2	8,3	3
C37	Grasica	0	0,0	0,0	0,0	-
C38	Serce, śródpiersie i opłucna	1	0,2	0,0	0,0	70
C39	Inne i niedokładnie określone części układu oddechowego i narządów klatki piersiowej	1	0,2	0,0	0,0	70
C40	Kości i chrząstki stawowe kończyn	0	0,0	0,0	0,0	-
C41	Kości i chrząstki stawowe o innym i nieokreślonym umiejscowieniu	4	0,7	0,3	0,1	54
C43	Czerniak złośliwy skóry	77	12,7	6,2	2,5	9
C44	Inne nowotwory złośliwe skóry	279	46,0	15,6	9,0	2
C45	Międzybłoniak	8	1,3	0,6	0,3	38
C46	Mięsak Kaposiego	0	0,0	0,0	0,0	-
C47	Nerwy obwodowe i autonomiczny układ nerwowy	0	0,0	0,0	0,0	-
C48	Przestrzeń zaotrzewnowa i otrzewna	4	0,7	0,4	0,1	54
C49	Tkanka łączna i inne tkanki miękkie	12	2,0	1,1	0,4	33
C50	Sutek	694	114,4	58,5	22,4	1
C51	Srom	17	2,8	1,2	0,5	27
C52	Pochwa	4	0,7	0,3	0,1	54
C53	Szyjka macicy	69	11,4	6,2	2,2	10

Tabela 5 (cd.). Zachorowalność na nowotwory złośliwe według umiejscowienia u kobiet w województwie świętokrzyskim w 2022 roku

Table 5 (cont.). Cancer incidence by site, Świętokrzyskie Voivodeship, 2022, females

ICD 10	Umiejscowienie	n	CR	ASW	%	Kolejność występowania
C54	Trzon macicy	232	38,2	16,9	7,5	4
C55	Nieokreślona część macicy	3	0,5	0,2	0,1	61
C56	Jajnik	120	19,8	10,3	3,9	7
C57	Inne i nieokreślone żeńskie narządy płciowe	3	0,5	0,1	0,1	61
C58	Łożysko	0	0,0	0,0	0,0	-
C64	Nerka za wyjątkiem miedniczki nerkowej	65	10,7	5,4	2,1	11
C65	Miedniczka nerkowa	4	0,7	0,4	0,1	54
C66	Moczowód	1	0,2	0,1	0,0	70
C67	Pęcherz moczowy	57	9,4	3,4	1,8	14
C68	Inne i nieokreślone narządy moczowe	0	0,0	0,0	0,0	-
C69	Oko	13	2,1	0,8	0,4	31
C70	Opony	4	0,7	0,4	0,1	54
C71	Mózg	42	6,9	4,1	1,4	17
C72	Rdzeń kręgowy, nerwy czaszkowe i inne części centralnego systemu nerwowego	1	0,2	0,1	0,0	70
C73	Tarczycza	189	31,1	25,6	6,1	5
C74	Nadnercza	3	0,5	0,3	0,1	61
C75	Inne gruczoły wydzielania wewnętrznego i struktur pokrewnych	1	0,2	0,1	0,0	70
C76	Umiejscowienia inne i niedokładnie określone	2	0,3	0,1	0,1	65
C77	Wtórne i nieokreślone nowotwory węzłów chłonnych	5	0,8	0,4	0,2	46
C78	Wtórne nowotwory złośliwe układu oddechowego i trawiennego	20	3,3	1,1	0,6	25
C79	Wtórny nowotwór złośliwy innych umiejscowień	21	3,5	1,1	0,7	23
C80	Nowotwór złośliwy bez określenia jego umiejscowienia	24	4,0	1,6	0,8	22
C81	Choroba Hodgkina	7	1,2	1,1	0,2	40
C82	Chłoniak nieziarniczy guzkowy (grudkowy)	7	1,2	0,5	0,2	40
C83	Chłoniaki nieziarnicze rozlane	29	4,8	2,0	0,9	18
C84	Obwodowy i skórny chłoniak z komórek T	5	0,8	0,4	0,2	46
C85	Inne i nieokreślone postacie chłoniaków nieziarniczych	20	3,3	1,3	0,6	25
C86	Chłoniak z komórek NK/T (typ nosowy)	1	0,2	0,1	0,0	70
C88	Złośliwe choroby immunoproliferacyjne	1	0,2	0,1	0,0	70
C90	Szpiczak mnogi i nowotwory z komórek plazmatycznych	27	4,5	1,5	0,9	19
C91	Białaczka limfatyczna	46	7,6	4,9	1,5	16
C92	Białaczka szpikowa	16	2,6	1,7	0,5	28
C93	Białaczka monocytowa	0	0,0	0,0	0,0	-
C94	Inne białaczki określonego rodzaju	1	0,2	0,1	0,0	70
C95	Białaczka z komórek nieokreślonego rodzaju	5	0,8	0,5	0,2	46
C96	Inny i nieokreślony nowotwór złośliwy tkanki limfatycznej, krwiotwórczej i tkanek pokrewnych	0	0,0	0,0	0,0	-
C97	Nowotwory złośliwe niezależnych (pierwotnych) mnogich umiejscowień	0	0,0	0,0	0,0	-
D00	Rak in situ jamy ustnej, przełyku i żołądka	0	0,0	0,0	0,0	-
D01	Raki in situ innych i nieokreślonych części narządów trawiennych	12	2,0	1,2	0,4	33
D02	Rak in situ ucha środkowego i układu oddechowego	1	0,2	0,0	0,0	70
D03	Czerniak in situ	16	2,6	1,3	0,5	28
D04	Rak in situ skóry	25	4,1	1,2	0,8	21
D05	Rak in situ sutka	48	7,9	4,0	1,5	15
D06	Rak in situ szyjki macicy	12	2,0	1,6	0,4	33
D07	Rak in situ innych i nieokreślonych narządów płciowych	0	0,0	0,0	0,0	-
D09	Rak in situ innych i nieokreślonych umiejscowień	13	2,1	0,9	0,4	31

Tabela 6. Zarejestrowane zachorowania na nowotwory złośliwe u mężczyzn według umiejscowienia i 5-letnich grup wieku w województwie świętokrzyskim w 2022 roku. Liczby bezwzględne

Table 6. Registered new cancer cases by site and five-year age groups, Świętokrzyskie Voivodeship, 2022, males. Absolute numer

ICD10	Ogółem	00-04	05-09	10-14	15-19	20-24	25-29	30-34	35-39	40-44	45-49	50-54	55-59	60-64	65-69	70-74	75-79	80-84	85+
C00-D09	3522	4	3	6	3	9	13	28	30	52	97	127	240	479	721	775	483	267	185
C00	18	0	0	0	0	0	0	0	0	1	0	0	0	5	4	4	0	2	2
C01	7	0	0	0	0	0	0	0	0	0	2	0	2	0	2	0	1	0	0
C02	17	0	0	0	0	0	0	0	0	1	0	2	3	4	5	2	0	0	0
C03	3	0	0	0	0	0	0	0	0	0	0	1	1	0	0	0	0	1	0
C04	18	0	0	0	0	0	0	0	0	1	4	1	3	2	5	1	0	1	0
C05	5	0	0	0	0	0	0	0	0	0	1	1	1	1	1	0	0	0	0
C06	3	0	0	0	0	0	0	0	0	0	1	0	0	1	1	0	0	0	0
C07	5	0	0	0	0	0	0	0	0	1	0	1	0	1	1	1	0	0	0
C08	2	0	0	0	0	0	0	0	0	0	0	0	0	0	1	0	0	0	1
C09	14	0	0	0	0	0	0	0	0	0	2	1	1	6	3	1	0	0	0
C10	15	0	0	0	0	0	0	0	0	0	1	1	4	3	2	4	0	0	0
C11	3	0	0	0	0	0	0	1	0	0	0	0	1	0	1	0	0	0	0
C12	5	0	0	0	0	0	0	0	0	0	0	1	1	1	2	0	0	0	0
C13	10	0	0	0	0	0	0	0	0	0	0	1	2	3	1	1	2	0	0
C14	1	0	0	0	0	0	0	0	0	0	0	0	1	0	0	0	0	0	0
C15	43	0	0	0	0	0	0	0	0	2	0	6	9	8	7	7	3	1	0
C16	96	0	0	0	0	0	0	1	2	2	2	6	7	7	27	19	10	8	5
C17	2	0	0	0	0	0	0	0	0	0	0	0	0	0	1	0	1	0	0
C18	212	0	0	0	0	0	0	0	3	1	8	8	13	25	33	54	28	24	15
C19	37	0	0	0	0	0	0	0	1	0	1	1	2	8	8	6	6	3	1
C20	144	0	0	0	0	0	0	0	1	0	3	9	16	19	20	38	26	8	4
C21	4	0	0	0	0	0	0	0	0	1	0	0	0	0	0	0	3	0	0
C22	52	1	0	0	0	0	0	0	1	1	3	3	3	10	13	7	5	5	0
C23	2	0	0	0	0	0	0	0	0	0	0	0	0	0	1	0	1	0	0
C24	11	0	0	0	0	0	0	0	0	0	0	0	0	2	2	3	4	0	0
C25	52	0	0	0	0	0	0	1	0	0	3	1	5	8	8	13	7	2	4
C26	2	0	0	0	0	0	0	0	0	0	0	0	0	0	1	0	1	0	0
C30	4	0	0	0	0	0	0	0	0	0	2	0	0	0	1	0	1	0	0
C31	2	0	0	0	0	0	1	0	0	0	0	0	1	0	0	0	0	0	0
C32	54	0	0	0	0	0	0	0	0	0	3	2	8	15	10	5	7	3	1
C33	1	0	0	0	0	0	0	0	0	0	0	0	0	0	0	1	0	0	0
C34	515	0	0	0	0	0	0	0	2	3	3	9	34	74	124	128	75	34	29
C37	1	0	0	0	0	0	0	0	0	0	0	0	0	0	0	0	1	0	0
C38	0	0	0	0	0	0	0	0	0	0	0	0	0	0	0	0	0	0	0
C39	1	0	0	0	0	0	0	0	0	0	0	0	0	0	1	0	0	0	0
C40	7	0	1	0	0	2	0	0	0	0	1	1	0	1	1	0	0	0	0
C41	3	0	0	1	0	0	0	0	0	0	0	0	1	0	1	0	0	0	0
C43	81	0	0	0	0	1	0	4	2	3	6	2	5	13	10	17	12	3	3
C44	267	0	0	0	0	0	0	1	1	4	8	9	5	22	31	53	43	49	41
C45	11	0	0	0	0	0	0	0	0	0	1	1	0	1	3	3	2	0	0
C46	1	0	0	0	0	0	0	0	1	0	0	0	0	0	0	0	0	0	0
C47	1	0	0	0	0	0	0	0	0	0	0	0	0	0	0	0	0	0	1
C48	1	0	0	0	0	0	0	0	0	0	0	0	0	0	0	0	1	0	0
C49	17	0	0	0	0	0	0	0	0	2	1	0	1	0	2	5	2	2	2
C50	4	0	0	0	0	0	0	0	0	0	0	0	0	1	0	2	0	1	0
C60	9	0	0	0	0	0	0	0	0	0	0	1	1	1	3	1	1	1	0

Tabela 6 (cd.). Zarejestrowane zachorowania na nowotwory złośliwe u mężczyzn według umiejscowienia i 5-letnich grup wieku w województwie świętokrzyskim w 2022 roku. Liczby bezwzględne

Table 6 (cont.). Registered new cancer cases by site and five-year age groups, Świętokrzyskie Voivodeship, 2022, males. Absolute number

ICD10	Ogółem	00-04	05-09	10-14	15-19	20-24	25-29	30-34	35-39	40-44	45-49	50-54	55-59	60-64	65-69	70-74	75-79	80-84	85+
C61	907	0	0	0	0	0	0	0	0	0	6	16	50	123	237	244	144	58	29
C62	32	0	0	0	0	3	7	6	6	4	4	1	0	0	1	0	0	0	0
C63	2	0	0	1	0	0	0	0	0	0	0	0	0	0	0	0	1	0	0
C64	135	0	0	0	0	0	0	1	0	4	10	11	14	19	30	24	13	9	0
C65	6	0	0	0	0	0	0	0	0	0	0	0	1	1	1	1	0	1	1
C66	1	0	0	0	0	0	0	0	0	0	0	0	0	0	1	0	0	0	0
C67	196	0	0	0	0	0	0	0	1	1	2	4	9	14	38	58	26	25	18
C68	0	0	0	0	0	0	0	0	0	0	0	0	0	0	0	0	0	0	0
C69	7	0	0	0	0	0	0	0	0	0	1	0	2	2	2	0	0	0	0
C70	1	0	0	0	0	0	0	0	0	0	0	0	0	1	0	0	0	0	0
C71	51	0	0	0	1	0	0	2	1	3	4	5	3	11	10	6	3	1	1
C72	0	0	0	0	0	0	0	0	0	0	0	0	0	0	0	0	0	0	0
C73	45	0	0	0	0	0	1	4	4	5	4	4	3	6	4	7	3	0	0
C74	0	0	0	0	0	0	0	0	0	0	0	0	0	0	0	0	0	0	0
C75	1	0	0	0	0	0	0	0	0	0	0	0	0	0	0	0	1	0	0
C76	2	0	0	0	0	0	0	0	0	0	0	0	1	0	1	0	0	0	0
C77	6	0	0	0	0	0	0	0	0	0	0	1	0	1	1	0	2	0	1
C78	33	0	0	0	0	1	0	0	0	1	2	2	3	3	4	7	5	1	4
C79	22	0	0	0	0	0	0	0	0	1	0	0	2	3	3	6	2	1	4
C80	25	0	0	0	0	0	0	0	0	0	0	1	3	8	4	3	2	3	1
C81	10	0	0	0	1	2	1	2	0	0	1	0	1	0	2	0	0	0	0
C82	3	0	0	0	0	0	0	0	0	0	0	0	1	1	1	0	0	0	0
C83	36	1	0	2	1	0	0	0	0	1	0	2	1	6	9	7	5	1	0
C84	8	0	0	0	0	0	1	0	0	1	0	0	0	0	0	1	1	3	1
C85	20	0	0	0	0	0	0	2	1	0	1	1	1	3	5	2	3	1	0
C86	0	0	0	0	0	0	0	0	0	0	0	0	0	0	0	0	0	0	0
C88	2	0	0	0	0	0	0	0	0	0	0	0	0	0	1	0	0	1	0
C90	29	0	0	0	0	0	0	0	0	1	0	3	5	3	6	5	3	1	2
C91	53	2	2	2	0	0	0	1	1	5	0	2	6	8	4	10	6	3	1
C92	30	0	0	0	0	0	2	2	1	2	2	3	1	6	3	4	1	1	2
C93	1	0	0	0	0	0	0	0	0	0	0	0	0	0	0	0	0	0	1
C94	1	0	0	0	0	0	0	0	0	0	0	0	0	0	0	1	0	0	0
C95	1	0	0	0	0	0	0	0	0	0	0	0	0	1	0	0	0	0	0
C96	0	0	0	0	0	0	0	0	0	0	0	0	0	0	0	0	0	0	0
C97	0	0	0	0	0	0	0	0	0	0	0	0	0	0	0	0	0	0	0
D00	2	0	0	0	0	0	0	0	0	0	0	0	0	0	1	0	0	0	1
D01	13	0	0	0	0	0	0	0	0	0	0	1	0	4	3	3	1	0	1
D02	3	0	0	0	0	0	0	0	0	0	0	0	0	1	1	0	0	0	1
D03	17	0	0	0	0	0	0	0	1	0	2	0	1	1	2	1	6	1	2
D04	13	0	0	0	0	0	0	0	0	0	0	0	0	1	1	4	3	1	3
D05	0	0	0	0	0	0	0	0	0	0	0	0	0	0	0	0	0	0	0
D07	0	0	0	0	0	0	0	0	0	0	0	0	0	0	0	0	0	0	0
D09	45	0	0	0	0	0	0	0	0	0	2	1	1	10	8	5	9	7	2

Tabela 7. Zarejestrowane zachorowania na nowotwory złośliwe u kobiet według umiejscowienia i 5-letnich grup wieku w województwie świętokrzyskim w 2022 roku. Liczby bezwzględne

Table 7. Registered new cancer cases by site and five-year age groups, Świętokrzyskie Voivodeship, 2022, females. Absolute number

ICD10	Ogółem	00-04	05-09	10-14	15-19	20-24	25-29	30-34	35-39	40-44	45-49	50-54	55-59	60-64	65-69	70-74	75-79	80-84	85+
C00-D09	3101	2	7	3	5	10	23	39	79	100	144	191	255	393	540	522	351	230	207
C00	5	0	0	0	0	0	0	0	0	0	0	0	0	0	0	0	1	0	4
C01	5	0	0	0	0	0	0	0	0	0	1	1	0	1	0	1	0	0	1
C02	7	0	0	0	0	0	0	0	0	0	0	0	1	2	0	1	1	1	1
C03	2	0	0	0	0	0	0	0	0	0	0	0	0	1	0	0	1	0	0
C04	4	0	0	0	0	0	0	0	0	0	0	0	1	0	1	1	0	1	0
C05	2	0	0	0	0	0	0	0	0	0	0	1	0	0	0	0	1	0	0
C06	6	0	0	0	0	0	0	0	0	1	0	0	0	1	0	0	3	0	1
C07	7	0	0	0	0	0	0	0	0	0	0	2	0	1	0	1	1	2	0
C08	1	0	0	0	0	0	0	0	0	0	0	0	0	0	1	0	0	0	0
C09	9	0	0	0	0	0	0	0	0	0	0	0	0	1	3	1	1	3	0
C10	4	0	0	0	0	0	0	0	0	1	1	0	0	0	1	1	0	0	0
C11	5	0	0	0	0	0	0	0	0	0	1	1	1	0	0	1	1	0	0
C12	0	0	0	0	0	0	0	0	0	0	0	0	0	0	0	0	0	0	0
C13	2	0	0	0	0	0	0	0	0	0	0	0	0	2	0	0	0	0	0
C14	1	0	0	0	0	0	0	0	0	0	0	1	0	0	0	0	0	0	0
C15	14	0	0	0	0	0	0	0	0	0	0	0	0	3	2	3	3	2	1
C16	58	0	0	0	0	0	0	1	2	0	3	1	3	8	13	7	10	6	4
C17	5	0	0	0	0	0	0	0	0	0	0	0	0	1	2	0	2	0	0
C18	181	0	0	0	0	0	0	0	0	3	9	4	12	22	33	25	29	25	19
C19	27	0	0	0	0	0	0	0	0	0	1	2	2	4	7	3	7	0	1
C20	105	0	0	0	0	0	0	1	3	1	4	4	14	11	14	21	15	8	9
C21	5	0	0	0	0	0	0	0	0	0	0	0	2	0	2	0	0	0	1
C22	21	0	0	0	0	0	0	0	0	0	0	1	1	1	4	6	5	2	1
C23	12	0	0	0	0	0	0	0	0	0	0	0	0	1	2	3	5	1	0
C24	6	0	0	0	0	0	0	0	0	0	0	0	0	2	2	0	1	1	0
C25	64	0	0	0	0	0	0	0	1	1	0	3	2	9	15	13	6	5	9
C26	1	0	0	0	0	0	0	0	0	0	0	0	0	0	0	0	0	0	1
C30	3	0	0	0	0	0	0	0	0	0	0	0	0	1	1	0	0	1	0
C31	2	0	0	0	0	0	0	0	0	0	0	0	0	1	0	0	1	0	0
C32	8	0	0	0	0	0	0	0	0	0	0	0	0	2	5	0	1	0	0
C33	0	0	0	0	0	0	0	0	0	0	0	0	0	0	0	0	0	0	0
C34	257	0	0	0	0	0	0	0	0	1	4	3	22	35	65	70	27	16	14
C37	0	0	0	0	0	0	0	0	0	0	0	0	0	0	0	0	0	0	0
C38	1	0	0	0	0	0	0	0	0	0	0	0	0	0	0	0	0	0	1
C39	1	0	0	0	0	0	0	0	0	0	0	0	0	0	0	0	0	0	1
C40	0	0	0	0	0	0	0	0	0	0	0	0	0	0	0	0	0	0	0
C41	4	0	0	0	0	0	0	0	1	0	0	0	0	1	0	1	0	0	1
C43	77	0	0	0	1	0	1	3	3	5	2	5	5	4	12	14	9	9	4
C44	279	0	0	0	0	0	1	0	4	3	5	13	11	25	26	62	36	33	60
C45	8	0	0	0	0	0	0	0	0	0	0	0	2	1	2	2	0	1	0
C46	0	0	0	0	0	0	0	0	0	0	0	0	0	0	0	0	0	0	0
C47	0	0	0	0	0	0	0	0	0	0	0	0	0	0	0	0	0	0	0
C48	4	0	0	0	0	0	0	0	0	1	0	1	0	0	0	2	0	0	0
C49	12	0	0	0	0	0	0	1	1	1	1	0	2	1	2	2	1	0	0
C50	694	0	0	0	0	2	2	7	19	31	55	62	71	103	126	88	63	40	25
C51	17	0	0	0	0	0	0	0	0	1	0	1	1	4	0	5	3	0	2

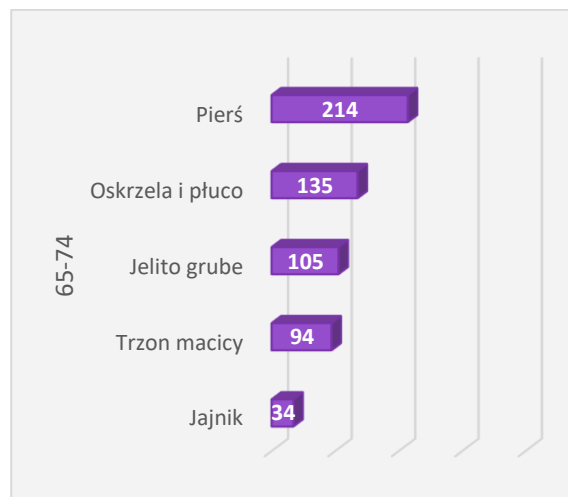
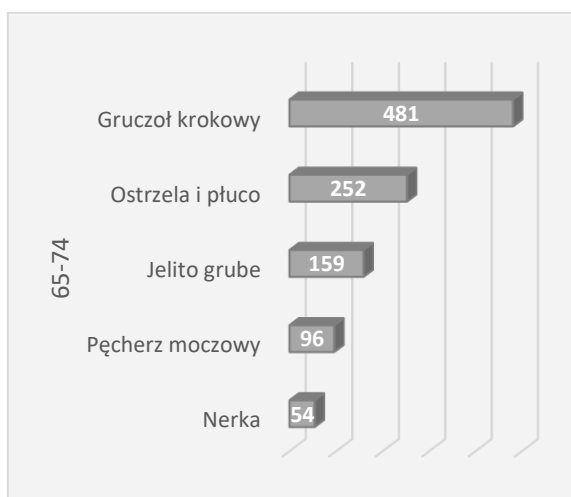
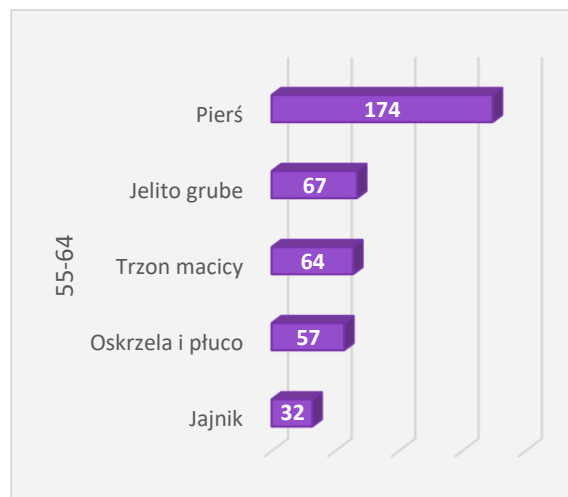
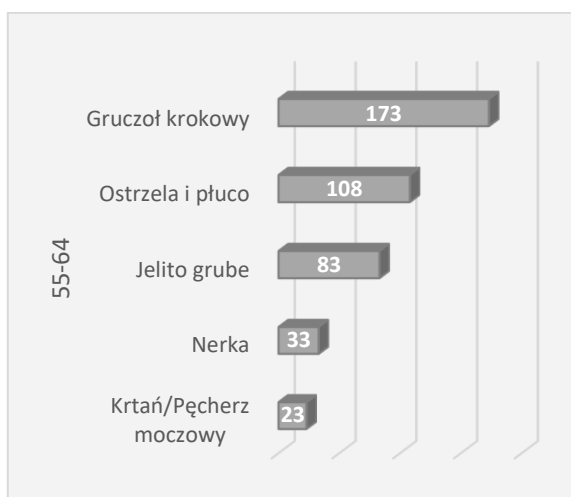
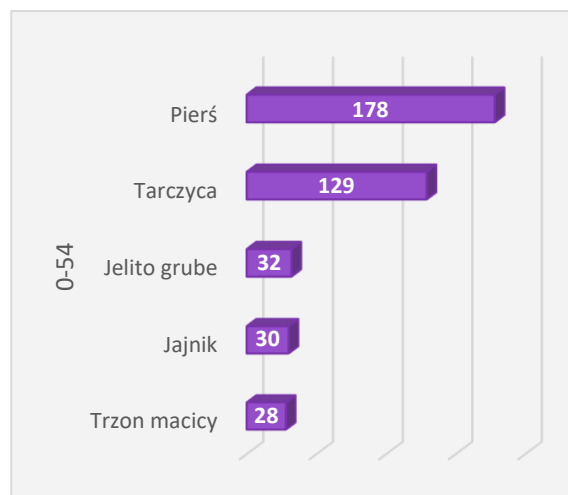
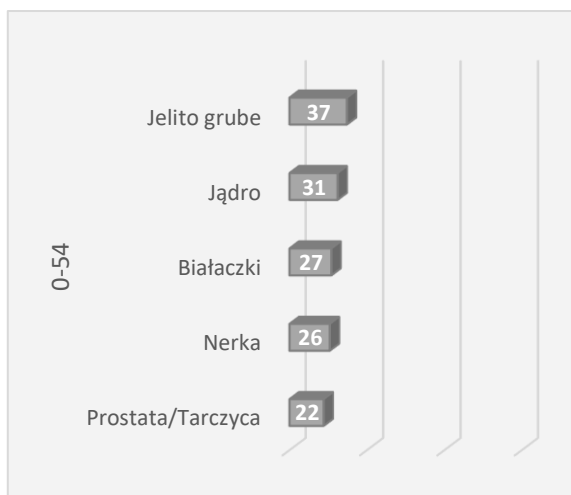
Tabela 7 (cd.). Zarejestrowane zachorowania na nowotwory złośliwe u kobiet według umiejscowienia i 5-letnich grup wieku w województwie świętokrzyskim w 2022 roku. Liczby bezwzględne

Table 7 (cont.). Registered new cancer cases by site and five-year age groups, Świętokrzyskie Voivodeship, 2022, females. Absolute numer

ICD10	Ogółem	00-04	05-09	10-14	15-19	20-24	25-29	30-34	35-39	40-44	45-49	50-54	55-59	60-64	65-69	70-74	75-79	80-84	85+
C52	4	0	0	0	0	0	0	0	0	0	0	0	1	1	1	0	1	0	0
C53	69	0	0	0	0	0	0	1	7	3	7	3	11	6	12	9	8	0	2
C54	232	0	0	0	0	0	0	0	0	4	6	18	29	35	42	52	23	14	9
C55	3	0	0	0	0	0	0	0	0	0	0	1	0	0	1	1	0	0	0
C56	120	0	0	1	0	0	1	1	5	3	8	11	15	17	16	18	12	11	1
C57	3	0	0	0	0	0	0	0	0	0	0	0	0	0	0	1	1	1	0
C58	0	0	0	0	0	0	0	0	0	0	0	0	0	0	0	0	0	0	0
C64	65	1	1	0	0	0	0	0	0	0	2	5	4	12	17	11	7	3	2
C65	4	0	0	0	0	0	0	0	0	0	0	0	1	2	1	0	0	0	0
C66	1	0	0	0	0	0	0	0	0	0	0	0	0	0	0	1	0	0	0
C67	57	0	0	0	0	0	0	0	0	0	1	1	3	7	16	9	13	5	2
C68	0	0	0	0	0	0	0	0	0	0	0	0	0	0	0	0	0	0	0
C69	13	0	0	0	0	0	0	0	0	0	1	0	0	4	1	0	2	2	3
C70	4	0	0	0	0	0	0	0	0	0	0	0	2	2	0	0	0	0	0
C71	42	1	0	0	1	1	0	1	0	5	2	3	1	1	10	9	2	3	2
C72	1	0	0	0	0	0	0	0	0	0	1	0	0	0	0	0	0	0	0
C73	189	0	1	0	3	5	15	16	24	26	18	21	13	12	16	13	4	1	1
C74	3	0	0	0	0	0	0	0	0	0	0	1	0	2	0	0	0	0	0
C75	1	0	0	0	0	0	0	0	0	0	0	0	0	0	1	0	0	0	0
C76	2	0	0	0	0	0	0	0	0	0	0	0	0	0	2	0	0	0	0
C77	5	0	0	0	0	0	0	0	0	0	0	0	0	3	1	0	0	0	1
C78	20	0	0	0	0	0	0	0	0	0	0	0	1	3	4	3	5	1	3
C79	21	0	0	0	0	0	0	0	0	0	0	0	0	1	6	7	5	1	1
C80	24	0	0	0	0	0	0	0	1	0	2	0	2	2	5	4	1	5	2
C81	7	0	0	0	0	1	2	0	0	1	0	0	0	1	1	0	1	0	0
C82	7	0	0	0	0	0	0	0	0	1	1	0	0	0	2	2	1	0	0
C83	29	0	0	0	0	0	0	1	1	0	0	3	1	3	4	9	2	1	4
C84	5	0	0	0	0	0	0	0	1	0	0	1	1	0	0	0	0	1	1
C85	20	0	0	0	0	0	0	0	0	1	0	2	0	3	2	5	4	1	2
C86	1	0	0	0	0	0	0	0	0	0	0	0	1	0	0	0	0	0	0
C88	1	0	0	0	0	0	0	0	0	0	0	0	1	0	0	0	0	0	0
C90	27	0	0	0	0	0	0	0	0	0	0	1	3	3	4	3	4	7	2
C91	46	0	5	2	0	0	0	0	0	0	1	2	1	6	8	8	7	4	2
C92	16	0	0	0	0	0	0	2	0	0	2	4	0	2	2	4	0	0	0
C93	0	0	0	0	0	0	0	0	0	0	0	0	0	0	0	0	0	0	0
C94	1	0	0	0	0	0	0	0	0	0	0	0	0	0	0	1	0	0	0
C95	5	0	0	0	0	1	0	0	0	0	0	1	0	0	0	0	0	3	0
C96	0	0	0	0	0	0	0	0	0	0	0	0	0	0	0	0	0	0	0
C97	0	0	0	0	0	0	0	0	0	0	0	0	0	0	0	0	0	0	0
D00	0	0	0	0	0	0	0	0	0	0	0	0	0	0	0	0	0	0	0
D01	12	0	0	0	0	0	0	1	0	0	3	0	1	3	1	2	0	0	1
D02	1	0	0	0	0	0	0	0	0	0	0	0	0	0	0	0	0	1	0
D03	16	0	0	0	0	0	0	1	1	0	1	0	2	3	2	3	3	0	0
D04	25	0	0	0	0	0	0	0	2	0	0	0	0	0	2	5	7	4	5
D05	48	0	0	0	0	0	0	0	0	3	1	7	6	6	14	5	2	4	0
D06	12	0	0	0	0	0	1	2	3	3	0	0	0	2	0	1	0	0	0
D07	0	0	0	0	0	0	0	0	0	0	0	0	0	0	0	0	0	0	0
D09	13	0	0	0	0	0	0	0	0	0	0	0	2	2	5	2	2	0	0

mężczyźni

kobiety

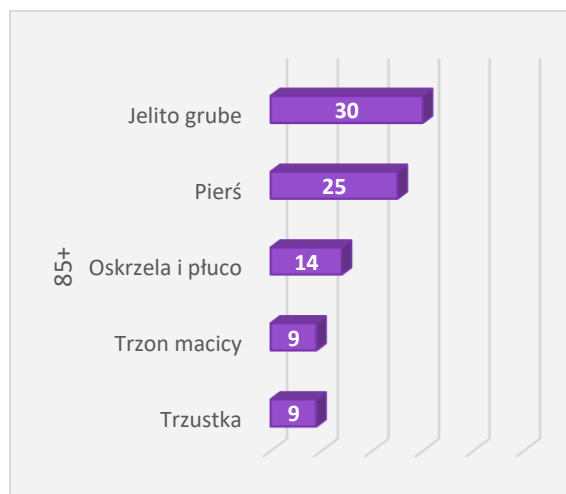
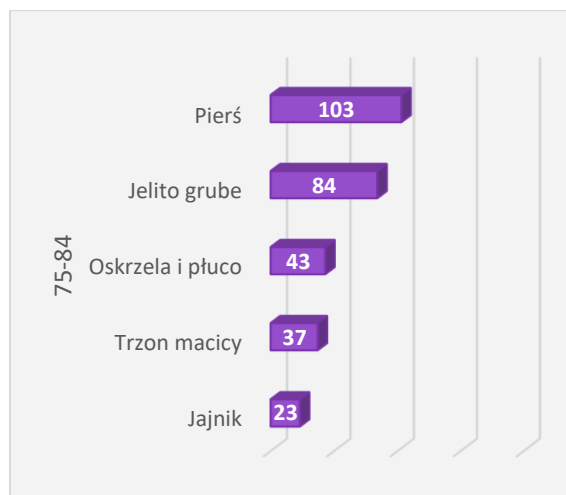
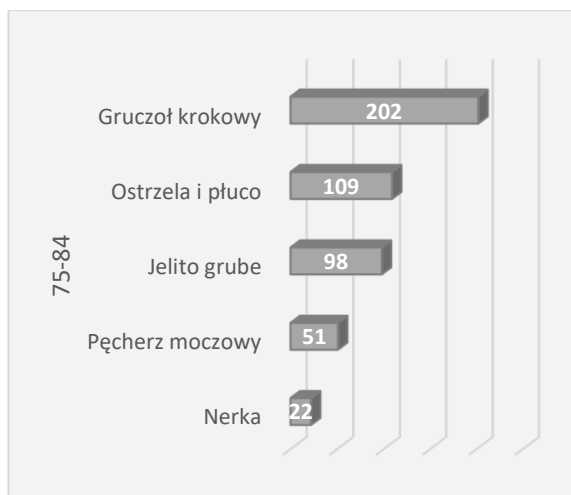


Rycina 9. Najczęstsze zachorowania na nowotwory złośliwe według płci i grup wieku w województwie świętokrzyskim w 2022 roku. Liczby bezwzględne

Figure 9. New cases from the leading cancer sites by sex and age groups, Świętokrzyskie Voivodeship, 2022. Absolute numer

mężczyźni

kobiety



Rycina 9 (cd.). Najczęstsze zachorowania na nowotwory złośliwe według płci i grupy wieku w województwie świętokrzyskim w 2022 roku. Liczby bezwzględne

Figure 9 (cont.). New cases from the leading cancer sites by sex and age groups, Świętokrzyskie Voivodeship, 2022. Absolute numer

NOWOTWORY ZŁOŚLIWE W WOJEWÓDZTWIE ŚWIĘTOKRZYSKIM W 2022 ROKU

Tabela 8. Zarejestrowane zachorowania na nowotwory złośliwe u mężczyzn według umiejscowienia i 5-letnich grup wieku w województwie świętokrzyskim w 2022 roku. Współczynniki surowe

Table 8. Registered new cancer cases by site and five-year age groups, Świętokrzyskie Voivodeship, 2022, males. Crude rates

ICD	Ogółem	00-04	05-09	10-14	15-19	20-24	25-29	30-34	35-39	40-44	45-49	50-54	55-59	60-64	65-69	70-74	75-79	80-84	85+
C00-D09	612,1	15,8	10,6	18,7	10,6	30,0	38,3	69,6	63,2	108,2	217,8	340,7	668,0	1170,8	1814,3	2589,4	3060,1	2812,6	2325,6
C00	3,1	0,0	0,0	0,0	0,0	0,0	0,0	0,0	0,0	2,1	0,0	0,0	0,0	12,2	10,1	13,4	0,0	21,1	25,1
C01	1,2	0,0	0,0	0,0	0,0	0,0	0,0	0,0	0,0	0,0	4,5	0,0	5,6	0,0	5,0	0,0	6,3	0,0	0,0
C02	3,0	0,0	0,0	0,0	0,0	0,0	0,0	0,0	0,0	2,1	0,0	5,4	8,4	9,8	12,6	6,7	0,0	0,0	0,0
C03	0,5	0,0	0,0	0,0	0,0	0,0	0,0	0,0	0,0	0,0	0,0	2,7	2,8	0,0	0,0	0,0	0,0	10,5	0,0
C04	3,1	0,0	0,0	0,0	0,0	0,0	0,0	0,0	0,0	2,1	9,0	2,7	8,4	4,9	12,6	3,3	0,0	10,5	0,0
C05	0,9	0,0	0,0	0,0	0,0	0,0	0,0	0,0	0,0	0,0	2,3	2,7	2,8	2,4	2,5	0,0	0,0	0,0	0,0
C06	0,5	0,0	0,0	0,0	0,0	0,0	0,0	0,0	0,0	0,0	2,3	0,0	0,0	2,4	2,5	0,0	0,0	0,0	0,0
C07	0,9	0,0	0,0	0,0	0,0	0,0	0,0	0,0	0,0	2,1	0,0	2,7	0,0	2,4	2,5	3,3	0,0	0,0	0,0
C08	0,3	0,0	0,0	0,0	0,0	0,0	0,0	0,0	0,0	0,0	0,0	0,0	0,0	0,0	2,5	0,0	0,0	0,0	12,6
C09	2,4	0,0	0,0	0,0	0,0	0,0	0,0	0,0	0,0	0,0	4,5	2,7	2,8	14,7	7,6	3,3	0,0	0,0	0,0
C10	2,6	0,0	0,0	0,0	0,0	0,0	0,0	0,0	0,0	0,0	2,3	2,7	11,1	7,3	5,0	13,4	0,0	0,0	0,0
C11	0,5	0,0	0,0	0,0	0,0	0,0	0,0	2,5	0,0	0,0	0,0	0,0	2,8	0,0	2,5	0,0	0,0	0,0	0,0
C12	0,9	0,0	0,0	0,0	0,0	0,0	0,0	0,0	0,0	0,0	0,0	2,7	2,8	2,4	5,0	0,0	0,0	0,0	0,0
C13	1,7	0,0	0,0	0,0	0,0	0,0	0,0	0,0	0,0	0,0	0,0	2,7	5,6	7,3	2,5	3,3	12,7	0,0	0,0
C14	0,2	0,0	0,0	0,0	0,0	0,0	0,0	0,0	0,0	0,0	0,0	0,0	2,8	0,0	0,0	0,0	0,0	0,0	0,0
C15	7,5	0,0	0,0	0,0	0,0	0,0	0,0	0,0	0,0	4,2	0,0	16,1	25,1	19,6	17,6	23,4	19,0	10,5	0,0
C16	16,7	0,0	0,0	0,0	0,0	0,0	0,0	2,5	4,2	4,2	4,5	16,1	19,5	17,1	67,9	63,5	63,4	84,3	62,9
C17	0,3	0,0	0,0	0,0	0,0	0,0	0,0	0,0	0,0	0,0	0,0	0,0	0,0	0,0	2,5	0,0	6,3	0,0	0,0
C18	36,8	0,0	0,0	0,0	0,0	0,0	0,0	6,3	2,1	18,0	21,5	36,2	61,1	83,0	180,4	177,4	252,8	188,6	
C19	6,4	0,0	0,0	0,0	0,0	0,0	0,0	0,0	2,1	0,0	2,3	2,7	5,6	19,6	20,1	20,1	38,0	31,6	12,6
C20	25,0	0,0	0,0	0,0	0,0	0,0	0,0	0,0	2,1	0,0	6,7	24,1	44,5	46,4	50,3	127,0	164,7	84,3	50,3
C21	0,7	0,0	0,0	0,0	0,0	0,0	0,0	0,0	0,0	2,1	0,0	0,0	0,0	0,0	0,0	0,0	19,0	0,0	0,0
C22	9,0	4,0	0,0	0,0	0,0	0,0	0,0	0,0	2,1	2,1	6,7	8,1	8,4	24,4	32,7	23,4	31,7	52,7	0,0
C23	0,3	0,0	0,0	0,0	0,0	0,0	0,0	0,0	0,0	0,0	0,0	0,0	0,0	0,0	2,5	0,0	6,3	0,0	0,0
C24	1,9	0,0	0,0	0,0	0,0	0,0	0,0	0,0	0,0	0,0	0,0	0,0	0,0	4,9	5,0	10,0	25,3	0,0	0,0
C25	9,0	0,0	0,0	0,0	0,0	0,0	0,0	2,5	0,0	0,0	6,7	2,7	13,9	19,6	20,1	43,4	44,4	21,1	50,3
C26	0,3	0,0	0,0	0,0	0,0	0,0	0,0	0,0	0,0	0,0	0,0	0,0	0,0	0,0	2,5	0,0	6,3	0,0	0,0
C30	0,7	0,0	0,0	0,0	0,0	0,0	0,0	0,0	0,0	0,0	4,5	0,0	0,0	0,0	2,5	0,0	6,3	0,0	0,0
C31	0,3	0,0	0,0	0,0	0,0	0,0	3,0	0,0	0,0	0,0	0,0	0,0	2,8	0,0	0,0	0,0	0,0	0,0	0,0
C32	9,4	0,0	0,0	0,0	0,0	0,0	0,0	0,0	0,0	0,0	6,7	5,4	22,3	36,7	25,2	16,7	44,4	31,6	12,6
C33	0,2	0,0	0,0	0,0	0,0	0,0	0,0	0,0	0,0	0,0	0,0	0,0	0,0	0,0	0,0	3,3	0,0	0,0	0,0
C34	89,5	0,0	0,0	0,0	0,0	0,0	0,0	4,2	6,2	6,7	24,1	94,6	180,9	312,0	427,7	475,2	358,2	364,6	
C37	0,2	0,0	0,0	0,0	0,0	0,0	0,0	0,0	0,0	0,0	0,0	0,0	0,0	0,0	0,0	0,0	6,3	0,0	0,0
C38	0,0	0,0	0,0	0,0	0,0	0,0	0,0	0,0	0,0	0,0	0,0	0,0	0,0	0,0	0,0	0,0	0,0	0,0	0,0
C39	0,2	0,0	0,0	0,0	0,0	0,0	0,0	0,0	0,0	0,0	0,0	0,0	0,0	0,0	2,5	0,0	0,0	0,0	0,0
C40	1,2	0,0	3,5	0,0	0,0	6,7	0,0	0,0	0,0	0,0	2,3	2,7	0,0	2,4	2,5	0,0	0,0	0,0	0,0
C41	0,5	0,0	0,0	3,1	0,0	0,0	0,0	0,0	0,0	0,0	0,0	0,0	2,8	0,0	2,5	0,0	0,0	0,0	0,0
C43	14,1	0,0	0,0	0,0	0,0	3,3	0,0	10,0	4,2	6,2	13,5	5,4	13,9	31,8	25,2	56,8	76,0	31,6	37,7
C44	46,4	0,0	0,0	0,0	0,0	0,0	0,0	2,5	2,1	8,3	18,0	24,1	13,9	53,8	78,0	177,1	272,4	516,2	515,4
C45	1,9	0,0	0,0	0,0	0,0	0,0	0,0	0,0	0,0	0,0	2,3	2,7	0,0	2,4	7,6	10,0	12,7	0,0	0,0
C46	0,2	0,0	0,0	0,0	0,0	0,0	0,0	0,0	2,1	0,0	0,0	0,0	0,0	0,0	0,0	0,0	0,0	0,0	0,0
C47	0,2	0,0	0,0	0,0	0,0	0,0	0,0	0,0	0,0	0,0	0,0	0,0	0,0	0,0	0,0	0,0	0,0	0,0	12,6
C48	0,2	0,0	0,0	0,0	0,0	0,0	0,0	0,0	0,0	0,0	0,0	0,0	0,0	0,0	0,0	0,0	6,3	0,0	0,0
C49	3,0	0,0	0,0	0,0	0,0	0,0	0,0	0,0	0,0	4,2	2,3	0,0	2,8	0,0	5,0	16,7	12,7	21,1	25,1

Tabela 8 (cd.). Zarejestrowane zachorowania na nowotwory złośliwe u mężczyzn według umiejscowienia i 5-letnich grup wieku w województwie świętokrzyskim w 2022 roku. Współczynniki surowe
 Table 8 (cont.). Registered new cancer cases by site and five-year age groups, Świętokrzyskie Voivodeship, 2022, males. Crude rates

ICD	Ogółem	00-04	05-09	10-14	15-19	20-24	25-29	30-34	35-39	40-44	45-49	50-54	55-59	60-64	65-69	70-74	75-79	80-84	85+
C50	0,7	0,0	0,0	0,0	0,0	0,0	0,0	0,0	0,0	0,0	0,0	0,0	0,0	2,4	0,0	6,7	0,0	10,5	0,0
C60	1,6	0,0	0,0	0,0	0,0	0,0	0,0	0,0	0,0	0,0	0,0	2,7	2,8	2,4	7,6	3,3	6,3	10,5	0,0
C61	157,6	0,0	0,0	0,0	0,0	0,0	0,0	0,0	0,0	0,0	13,5	42,9	139,2	300,7	596,4	815,2	912,3	611,0	364,6
C62	5,6	0,0	0,0	0,0	0,0	10,0	20,7	14,9	12,6	8,3	9,0	2,7	0,0	0,0	2,5	0,0	0,0	0,0	0,0
C63	0,3	0,0	0,0	3,1	0,0	0,0	0,0	0,0	0,0	0,0	0,0	0,0	0,0	0,0	0,0	0,0	6,3	0,0	0,0
C64	23,5	0,0	0,0	0,0	0,0	0,0	0,0	2,5	0,0	8,3	22,5	29,5	39,0	46,4	75,5	80,2	82,4	94,8	0,0
C65	1,0	0,0	0,0	0,0	0,0	0,0	0,0	0,0	0,0	0,0	0,0	0,0	2,8	2,4	2,5	3,3	0,0	10,5	12,6
C66	0,2	0,0	0,0	0,0	0,0	0,0	0,0	0,0	0,0	0,0	0,0	0,0	0,0	0,0	2,5	0,0	0,0	0,0	0,0
C67	34,1	0,0	0,0	0,0	0,0	0,0	0,0	0,0	2,1	2,1	4,5	10,7	25,1	34,2	95,6	193,8	164,7	263,4	226,3
C68	0,0	0,0	0,0	0,0	0,0	0,0	0,0	0,0	0,0	0,0	0,0	0,0	0,0	0,0	0,0	0,0	0,0	0,0	0,0
C69	1,2	0,0	0,0	0,0	0,0	0,0	0,0	0,0	0,0	0,0	2,3	0,0	5,6	4,9	5,0	0,0	0,0	0,0	0,0
C70	0,2	0,0	0,0	0,0	0,0	0,0	0,0	0,0	0,0	0,0	0,0	0,0	0,0	2,4	0,0	0,0	0,0	0,0	0,0
C71	8,9	0,0	0,0	0,0	3,5	0,0	0,0	5,0	2,1	6,2	9,0	13,4	8,4	26,9	25,2	20,1	19,0	10,5	12,6
C72	0,0	0,0	0,0	0,0	0,0	0,0	0,0	0,0	0,0	0,0	0,0	0,0	0,0	0,0	0,0	0,0	0,0	0,0	0,0
C73	7,8	0,0	0,0	0,0	0,0	0,0	3,0	10,0	8,4	10,4	9,0	10,7	8,4	14,7	10,1	23,4	19,0	0,0	0,0
C74	0,0	0,0	0,0	0,0	0,0	0,0	0,0	0,0	0,0	0,0	0,0	0,0	0,0	0,0	0,0	0,0	0,0	0,0	0,0
C75	0,2	0,0	0,0	0,0	0,0	0,0	0,0	0,0	0,0	0,0	0,0	0,0	0,0	0,0	0,0	0,0	6,3	0,0	0,0
C76	0,3	0,0	0,0	0,0	0,0	0,0	0,0	0,0	0,0	0,0	0,0	0,0	2,8	0,0	2,5	0,0	0,0	0,0	0,0
C77	1,0	0,0	0,0	0,0	0,0	0,0	0,0	0,0	0,0	0,0	0,0	2,7	0,0	2,4	2,5	0,0	12,7	0,0	12,6
C78	5,7	0,0	0,0	0,0	0,0	3,3	0,0	0,0	0,0	2,1	4,5	5,4	8,4	7,3	10,1	23,4	31,7	10,5	50,3
C79	3,8	0,0	0,0	0,0	0,0	0,0	0,0	0,0	0,0	2,1	0,0	0,0	5,6	7,3	7,6	20,1	12,7	10,5	50,3
C80	4,3	0,0	0,0	0,0	0,0	0,0	0,0	0,0	0,0	0,0	0,0	2,7	8,4	19,6	10,1	10,0	12,7	31,6	12,6
C81	1,7	0,0	0,0	0,0	3,5	6,7	3,0	5,0	0,0	0,0	2,3	0,0	2,8	0,0	5,0	0,0	0,0	0,0	0,0
C82	0,5	0,0	0,0	0,0	0,0	0,0	0,0	0,0	0,0	0,0	0,0	0,0	2,8	2,4	2,5	0,0	0,0	0,0	0,0
C83	6,3	4,0	0,0	6,2	3,5	0,0	0,0	0,0	0,0	2,1	0,0	5,4	2,8	14,7	22,7	23,4	31,7	10,5	0,0
C84	1,4	0,0	0,0	0,0	0,0	0,0	3,0	0,0	0,0	2,1	0,0	0,0	0,0	0,0	0,0	3,3	6,3	31,6	12,6
C85	3,5	0,0	0,0	0,0	0,0	0,0	0,0	5,0	2,1	0,0	2,3	2,7	2,8	7,3	12,6	6,7	19,0	10,5	0,0
C86	0,0	0,0	0,0	0,0	0,0	0,0	0,0	0,0	0,0	0,0	0,0	0,0	0,0	0,0	0,0	0,0	0,0	0,0	0,0
C88	0,3	0,0	0,0	0,0	0,0	0,0	0,0	0,0	0,0	0,0	0,0	0,0	0,0	0,0	2,5	0,0	0,0	10,5	0,0
C90	5,0	0,0	0,0	0,0	0,0	0,0	0,0	0,0	0,0	2,1	0,0	8,1	13,9	7,3	15,1	16,7	19,0	10,5	25,1
C91	9,2	7,9	7,1	6,2	0,0	0,0	0,0	2,5	2,1	10,4	0,0	5,4	16,7	19,6	10,1	33,4	38,0	31,6	12,6
C92	5,2	0,0	0,0	0,0	0,0	0,0	5,9	5,0	2,1	4,2	4,5	8,1	2,8	14,7	7,6	13,4	6,3	10,5	25,1
C93	0,2	0,0	0,0	0,0	0,0	0,0	0,0	0,0	0,0	0,0	0,0	0,0	0,0	0,0	0,0	0,0	0,0	0,0	12,6
C94	0,2	0,0	0,0	0,0	0,0	0,0	0,0	0,0	0,0	0,0	0,0	0,0	0,0	0,0	0,0	3,3	0,0	0,0	0,0
C95	0,2	0,0	0,0	0,0	0,0	0,0	0,0	0,0	0,0	0,0	0,0	0,0	0,0	2,4	0,0	0,0	0,0	0,0	0,0
C96	0,0	0,0	0,0	0,0	0,0	0,0	0,0	0,0	0,0	0,0	0,0	0,0	0,0	0,0	0,0	0,0	0,0	0,0	0,0
C97	0,0	0,0	0,0	0,0	0,0	0,0	0,0	0,0	0,0	0,0	0,0	0,0	0,0	0,0	0,0	0,0	0,0	0,0	0,0
D00	0,3	0,0	0,0	0,0	0,0	0,0	0,0	0,0	0,0	0,0	0,0	0,0	0,0	0,0	2,5	0,0	0,0	0,0	12,6
D01	2,3	0,0	0,0	0,0	0,0	0,0	0,0	0,0	0,0	0,0	0,0	2,7	0,0	9,8	7,6	10,0	6,3	0,0	12,6
D02	0,5	0,0	0,0	0,0	0,0	0,0	0,0	0,0	0,0	0,0	0,0	0,0	0,0	2,4	2,5	0,0	0,0	0,0	12,6
D03	3,0	0,0	0,0	0,0	0,0	0,0	0,0	0,0	2,1	0,0	4,5	0,0	2,8	2,4	5,0	3,3	38,0	10,5	25,1
D04	2,3	0,0	0,0	0,0	0,0	0,0	0,0	0,0	0,0	0,0	0,0	0,0	0,0	2,4	2,5	13,4	19,0	10,5	37,7
D05	0,0	0,0	0,0	0,0	0,0	0,0	0,0	0,0	0,0	0,0	0,0	0,0	0,0	0,0	0,0	0,0	0,0	0,0	0,0
D07	0,0	0,0	0,0	0,0	0,0	0,0	0,0	0,0	0,0	0,0	0,0	0,0	0,0	0,0	0,0	0,0	0,0	0,0	0,0
D09	7,8	0,0	0,0	0,0	0,0	0,0	0,0	0,0	0,0	4,5	2,7	2,8	24,4	20,1	16,7	57,0	73,7	25,1	

Tabela 9. Zarejestrowane zachorowania na nowotwory złośliwe u kobiet według umiejscowienia i 5-letnich grup wieku w województwie świętokrzyskim w 2022 roku. Współczynniki surowe

Table 9. Registered new cancer cases by site and five-year age groups, Świętokrzyskie Voivodeship, 2022, females. Crude rates

ICD	Ogółem	00-04	05-09	10-14	15-19	20-24	25-29	30-34	35-39	40-44	45-49	50-54	55-59	60-64	65-69	70-74	75-79	80-84	85+
C00-D09	511,0	8,4	26,0	9,9	18,3	35,8	74,5	107,0	176,1	218,7	337,1	508,4	684,9	882,1	1160,9	1310,7	1452,2	1224,8	981,3
C00	0,8	0,0	0,0	0,0	0,0	0,0	0,0	0,0	0,0	0,0	0,0	0,0	0,0	0,0	0,0	0,0	4,1	0,0	19,0
C01	0,8	0,0	0,0	0,0	0,0	0,0	0,0	0,0	0,0	0,0	2,3	2,7	0,0	2,2	0,0	2,5	0,0	0,0	4,7
C02	1,2	0,0	0,0	0,0	0,0	0,0	0,0	0,0	0,0	0,0	0,0	0,0	2,7	4,5	0,0	2,5	4,1	5,3	4,7
C03	0,3	0,0	0,0	0,0	0,0	0,0	0,0	0,0	0,0	0,0	0,0	0,0	0,0	2,2	0,0	0,0	4,1	0,0	0,0
C04	0,7	0,0	0,0	0,0	0,0	0,0	0,0	0,0	0,0	0,0	0,0	0,0	2,7	0,0	2,2	2,5	0,0	5,3	0,0
C05	0,3	0,0	0,0	0,0	0,0	0,0	0,0	0,0	0,0	0,0	0,0	2,7	0,0	0,0	0,0	0,0	4,1	0,0	0,0
C06	1,0	0,0	0,0	0,0	0,0	0,0	0,0	0,0	0,0	2,2	0,0	0,0	0,0	2,2	0,0	0,0	12,4	0,0	4,7
C07	1,2	0,0	0,0	0,0	0,0	0,0	0,0	0,0	0,0	0,0	0,0	5,3	0,0	2,2	0,0	2,5	4,1	10,7	0,0
C08	0,2	0,0	0,0	0,0	0,0	0,0	0,0	0,0	0,0	0,0	0,0	0,0	0,0	0,0	2,2	0,0	0,0	0,0	0,0
C09	1,5	0,0	0,0	0,0	0,0	0,0	0,0	0,0	0,0	0,0	0,0	0,0	0,0	2,2	6,5	2,5	4,1	16,0	0,0
C10	0,7	0,0	0,0	0,0	0,0	0,0	0,0	0,0	0,0	2,2	2,3	0,0	0,0	0,0	2,2	2,5	0,0	0,0	0,0
C11	0,8	0,0	0,0	0,0	0,0	0,0	0,0	0,0	0,0	0,0	2,3	2,7	2,7	0,0	0,0	2,5	4,1	0,0	0,0
C12	0,0	0,0	0,0	0,0	0,0	0,0	0,0	0,0	0,0	0,0	0,0	0,0	0,0	0,0	0,0	0,0	0,0	0,0	0,0
C13	0,3	0,0	0,0	0,0	0,0	0,0	0,0	0,0	0,0	0,0	0,0	0,0	0,0	4,5	0,0	0,0	0,0	0,0	0,0
C14	0,2	0,0	0,0	0,0	0,0	0,0	0,0	0,0	0,0	0,0	0,0	2,7	0,0	0,0	0,0	0,0	0,0	0,0	0,0
C15	2,3	0,0	0,0	0,0	0,0	0,0	0,0	0,0	0,0	0,0	0,0	0,0	0,0	6,7	4,3	7,5	12,4	10,7	4,7
C16	9,6	0,0	0,0	0,0	0,0	0,0	0,0	2,7	4,5	0,0	7,0	2,7	8,1	18,0	28,0	17,6	41,4	32,0	19,0
C17	0,8	0,0	0,0	0,0	0,0	0,0	0,0	0,0	0,0	0,0	0,0	0,0	0,0	2,2	4,3	0,0	8,3	0,0	0,0
C18	29,8	0,0	0,0	0,0	0,0	0,0	0,0	0,0	0,0	6,6	21,1	10,7	32,2	49,4	70,9	62,8	120,0	133,1	90,1
C19	4,5	0,0	0,0	0,0	0,0	0,0	0,0	0,0	0,0	0,0	2,3	5,3	5,4	9,0	15,1	7,5	29,0	0,0	4,7
C20	17,3	0,0	0,0	0,0	0,0	0,0	0,0	2,7	6,7	2,2	9,4	10,7	37,6	24,7	30,1	52,7	62,1	42,6	42,7
C21	0,8	0,0	0,0	0,0	0,0	0,0	0,0	0,0	0,0	0,0	0,0	0,0	5,4	0,0	4,3	0,0	0,0	0,0	4,7
C22	3,5	0,0	0,0	0,0	0,0	0,0	0,0	0,0	0,0	0,0	0,0	2,7	2,7	2,2	8,6	15,1	20,7	10,7	4,7
C23	2,0	0,0	0,0	0,0	0,0	0,0	0,0	0,0	0,0	0,0	0,0	0,0	0,0	2,2	4,3	7,5	20,7	5,3	0,0
C24	1,0	0,0	0,0	0,0	0,0	0,0	0,0	0,0	0,0	0,0	0,0	0,0	0,0	4,5	4,3	0,0	4,1	5,3	0,0
C25	10,5	0,0	0,0	0,0	0,0	0,0	0,0	0,0	2,2	2,2	0,0	8,0	5,4	20,2	32,3	32,6	24,8	26,6	42,7
C26	0,2	0,0	0,0	0,0	0,0	0,0	0,0	0,0	0,0	0,0	0,0	0,0	0,0	0,0	0,0	0,0	0,0	0,0	4,7
C30	0,5	0,0	0,0	0,0	0,0	0,0	0,0	0,0	0,0	0,0	0,0	0,0	0,0	2,2	2,2	0,0	0,0	5,3	0,0
C31	0,3	0,0	0,0	0,0	0,0	0,0	0,0	0,0	0,0	0,0	0,0	0,0	0,0	2,2	0,0	0,0	4,1	0,0	0,0
C32	1,3	0,0	0,0	0,0	0,0	0,0	0,0	0,0	0,0	0,0	0,0	0,0	0,0	4,5	10,8	0,0	4,1	0,0	0,0
C33	0,0	0,0	0,0	0,0	0,0	0,0	0,0	0,0	0,0	0,0	0,0	0,0	0,0	0,0	0,0	0,0	0,0	0,0	0,0
C34	42,4	0,0	0,0	0,0	0,0	0,0	0,0	0,0	0,0	2,2	9,4	8,0	59,1	78,6	139,7	175,8	111,7	85,2	66,4
C37	0,0	0,0	0,0	0,0	0,0	0,0	0,0	0,0	0,0	0,0	0,0	0,0	0,0	0,0	0,0	0,0	0,0	0,0	0,0
C38	0,2	0,0	0,0	0,0	0,0	0,0	0,0	0,0	0,0	0,0	0,0	0,0	0,0	0,0	0,0	0,0	0,0	0,0	4,7
C39	0,2	0,0	0,0	0,0	0,0	0,0	0,0	0,0	0,0	0,0	0,0	0,0	0,0	0,0	0,0	0,0	0,0	0,0	4,7
C40	0,0	0,0	0,0	0,0	0,0	0,0	0,0	0,0	0,0	0,0	0,0	0,0	0,0	0,0	0,0	0,0	0,0	0,0	0,0
C41	0,7	0,0	0,0	0,0	0,0	0,0	0,0	0,0	2,2	0,0	0,0	0,0	0,0	2,2	0,0	2,5	0,0	0,0	4,7
C43	12,7	0,0	0,0	0,0	3,7	0,0	3,2	8,2	6,7	10,9	4,7	13,3	13,4	9,0	25,8	35,2	37,2	47,9	19,0
C44	46,0	0,0	0,0	0,0	0,0	0,0	3,2	0,0	8,9	6,6	11,7	34,6	29,6	56,1	55,9	155,7	148,9	175,7	284,4
C45	1,3	0,0	0,0	0,0	0,0	0,0	0,0	0,0	0,0	0,0	0,0	0,0	5,4	2,2	4,3	5,0	0,0	5,3	0,0
C46	0,0	0,0	0,0	0,0	0,0	0,0	0,0	0,0	0,0	0,0	0,0	0,0	0,0	0,0	0,0	0,0	0,0	0,0	0,0
C47	0,0	0,0	0,0	0,0	0,0	0,0	0,0	0,0	0,0	0,0	0,0	0,0	0,0	0,0	0,0	0,0	0,0	0,0	0,0
C48	0,7	0,0	0,0	0,0	0,0	0,0	0,0	0,0	0,0	2,2	0,0	2,7	0,0	0,0	0,0	5,0	0,0	0,0	0,0
C49	2,0	0,0	0,0	0,0	0,0	0,0	0,0	2,7	2,2	2,2	2,3	0,0	5,4	2,2	4,3	5,0	4,1	0,0	0,0
C50	114,4	0,0	0,0	0,0	0,0	7,2	6,5	19,2	42,3	67,8	128,7	165,0	190,7	231,2	270,9	221,0	260,7	213,0	118,5
C51	2,8	0,0	0,0	0,0	0,0	0,0	0,0	0,0	0,0	2,2	0,0	2,7	2,7	9,0	0,0	12,6	12,4	0,0	9,5
C52	0,7	0,0	0,0	0,0	0,0	0,0	0,0	0,0	0,0	0,0	0,0	0,0	2,7	2,2	2,2	0,0	4,1	0,0	0,0

Tabela 9 (cd.). Zarejestrowane zachorowania na nowotwory złośliwe u kobiet według umiejscowienia i 5-letnich grup wieku w województwie świętokrzyskim w 2022 roku. Współczynniki surowe

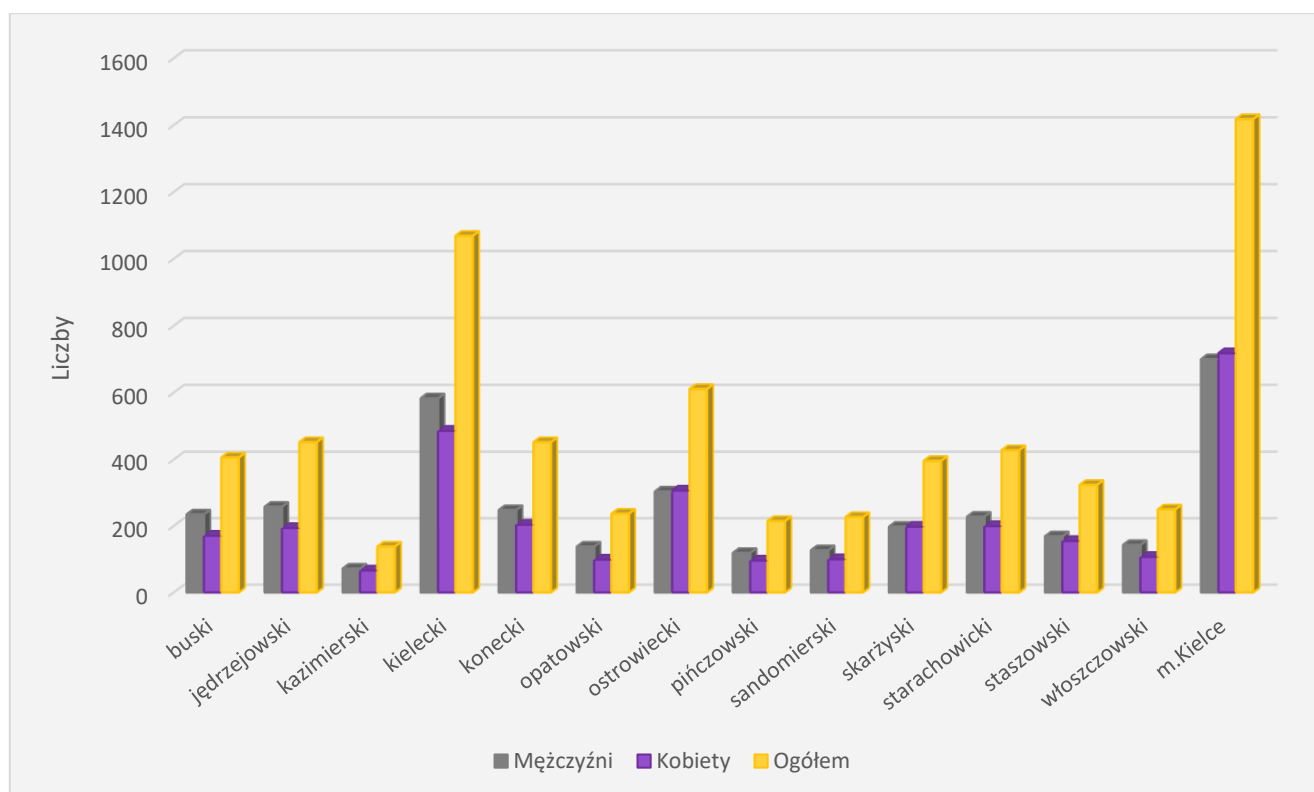
Table 9 (cont.). Registered new cancer cases by site and five-year age groups, Świętokrzyskie Voivodeship, 2022, females. Crude rates

ICD	Ogółem	00-04	05-09	10-14	15-19	20-24	25-29	30-34	35-39	40-44	45-49	50-54	55-59	60-64	65-69	70-74	75-79	80-84	85+
C53	11,4	0,0	0,0	0,0	0,0	0,0	0,0	2,7	15,6	6,6	16,4	8,0	29,6	13,5	25,8	22,6	33,1	0,0	9,5
C54	38,2	0,0	0,0	0,0	0,0	0,0	0,0	0,0	0,0	8,8	14,0	47,9	77,9	78,6	90,3	130,6	95,2	74,6	42,7
C55	0,5	0,0	0,0	0,0	0,0	0,0	0,0	0,0	0,0	0,0	0,0	2,7	0,0	0,0	2,2	2,5	0,0	0,0	0,0
C56	19,8	0,0	0,0	3,3	0,0	0,0	3,2	2,7	11,1	6,6	18,7	29,3	40,3	38,2	34,4	45,2	49,7	58,6	4,7
C57	0,5	0,0	0,0	0,0	0,0	0,0	0,0	0,0	0,0	0,0	0,0	0,0	0,0	0,0	0,0	2,5	4,1	5,3	0,0
C58	0,0	0,0	0,0	0,0	0,0	0,0	0,0	0,0	0,0	0,0	0,0	0,0	0,0	0,0	0,0	0,0	0,0	0,0	0,0
C64	10,7	4,2	3,7	0,0	0,0	0,0	0,0	0,0	0,0	0,0	4,7	13,3	10,7	26,9	36,6	27,6	29,0	16,0	9,5
C65	0,7	0,0	0,0	0,0	0,0	0,0	0,0	0,0	0,0	0,0	0,0	0,0	2,7	4,5	2,2	0,0	0,0	0,0	0,0
C66	0,2	0,0	0,0	0,0	0,0	0,0	0,0	0,0	0,0	0,0	0,0	0,0	0,0	0,0	0,0	2,5	0,0	0,0	0,0
C67	9,4	0,0	0,0	0,0	0,0	0,0	0,0	0,0	0,0	0,0	2,3	2,7	8,1	15,7	34,4	22,6	53,8	26,6	9,5
C68	0,0	0,0	0,0	0,0	0,0	0,0	0,0	0,0	0,0	0,0	0,0	0,0	0,0	0,0	0,0	0,0	0,0	0,0	0,0
C69	2,1	0,0	0,0	0,0	0,0	0,0	0,0	0,0	0,0	0,0	2,3	0,0	0,0	9,0	2,2	0,0	8,3	10,7	14,2
C70	0,7	0,0	0,0	0,0	0,0	0,0	0,0	0,0	0,0	0,0	0,0	0,0	5,4	4,5	0,0	0,0	0,0	0,0	0,0
C71	6,9	4,2	0,0	0,0	3,7	3,6	0,0	2,7	0,0	10,9	4,7	8,0	2,7	2,2	21,5	22,6	8,3	16,0	9,5
C72	0,2	0,0	0,0	0,0	0,0	0,0	0,0	0,0	0,0	0,0	2,3	0,0	0,0	0,0	0,0	0,0	0,0	0,0	0,0
C73	31,1	0,0	3,7	0,0	11,0	17,9	48,6	43,9	53,5	56,9	42,1	55,9	34,9	26,9	34,4	32,6	16,6	5,3	4,7
C74	0,5	0,0	0,0	0,0	0,0	0,0	0,0	0,0	0,0	0,0	0,0	2,7	0,0	4,5	0,0	0,0	0,0	0,0	0,0
C75	0,2	0,0	0,0	0,0	0,0	0,0	0,0	0,0	0,0	0,0	0,0	0,0	0,0	0,0	2,2	0,0	0,0	0,0	0,0
C76	0,3	0,0	0,0	0,0	0,0	0,0	0,0	0,0	0,0	0,0	0,0	0,0	0,0	0,0	4,3	0,0	0,0	0,0	0,0
C77	0,8	0,0	0,0	0,0	0,0	0,0	0,0	0,0	0,0	0,0	0,0	0,0	0,0	6,7	2,2	0,0	0,0	0,0	4,7
C78	3,3	0,0	0,0	0,0	0,0	0,0	0,0	0,0	0,0	0,0	0,0	0,0	2,7	6,7	8,6	7,5	20,7	5,3	14,2
C79	3,5	0,0	0,0	0,0	0,0	0,0	0,0	0,0	0,0	0,0	0,0	0,0	0,0	2,2	12,9	17,6	20,7	5,3	4,7
C80	4,0	0,0	0,0	0,0	0,0	0,0	0,0	0,0	2,2	0,0	4,7	0,0	5,4	4,5	10,8	10,0	4,1	26,6	9,5
C81	1,2	0,0	0,0	0,0	0,0	3,6	6,5	0,0	0,0	2,2	0,0	0,0	0,0	2,2	2,2	0,0	4,1	0,0	0,0
C82	1,2	0,0	0,0	0,0	0,0	0,0	0,0	0,0	0,0	2,2	2,3	0,0	0,0	0,0	4,3	5,0	4,1	0,0	0,0
C83	4,8	0,0	0,0	0,0	0,0	0,0	0,0	2,7	2,2	0,0	0,0	8,0	2,7	6,7	8,6	22,6	8,3	5,3	19,0
C84	0,8	0,0	0,0	0,0	0,0	0,0	0,0	0,0	2,2	0,0	0,0	2,7	2,7	0,0	0,0	0,0	0,0	5,3	4,7
C85	3,3	0,0	0,0	0,0	0,0	0,0	0,0	0,0	0,0	2,2	0,0	5,3	0,0	6,7	4,3	12,6	16,6	5,3	9,5
C86	0,2	0,0	0,0	0,0	0,0	0,0	0,0	0,0	0,0	0,0	0,0	0,0	2,7	0,0	0,0	0,0	0,0	0,0	0,0
C88	0,2	0,0	0,0	0,0	0,0	0,0	0,0	0,0	0,0	0,0	0,0	0,0	2,7	0,0	0,0	0,0	0,0	0,0	0,0
C90	4,5	0,0	0,0	0,0	0,0	0,0	0,0	0,0	0,0	0,0	0,0	2,7	8,1	6,7	8,6	7,5	16,6	37,3	9,5
C91	7,6	0,0	18,5	6,6	0,0	0,0	0,0	0,0	0,0	0,0	2,3	5,3	2,7	13,5	17,2	20,1	29,0	21,3	9,5
C92	2,6	0,0	0,0	0,0	0,0	0,0	0,0	5,5	0,0	0,0	4,7	10,7	0,0	4,5	4,3	10,0	0,0	0,0	0,0
C93	0,0	0,0	0,0	0,0	0,0	0,0	0,0	0,0	0,0	0,0	0,0	0,0	0,0	0,0	0,0	0,0	0,0	0,0	0,0
C94	0,2	0,0	0,0	0,0	0,0	0,0	0,0	0,0	0,0	0,0	0,0	0,0	0,0	0,0	0,0	2,5	0,0	0,0	0,0
C95	0,8	0,0	0,0	0,0	0,0	3,6	0,0	0,0	0,0	0,0	0,0	2,7	0,0	0,0	0,0	0,0	0,0	16,0	0,0
C96	0,0	0,0	0,0	0,0	0,0	0,0	0,0	0,0	0,0	0,0	0,0	0,0	0,0	0,0	0,0	0,0	0,0	0,0	0,0
C97	0,0	0,0	0,0	0,0	0,0	0,0	0,0	0,0	0,0	0,0	0,0	0,0	0,0	0,0	0,0	0,0	0,0	0,0	0,0
D00	0,0	0,0	0,0	0,0	0,0	0,0	0,0	0,0	0,0	0,0	0,0	0,0	0,0	0,0	0,0	0,0	0,0	0,0	0,0
D01	2,0	0,0	0,0	0,0	0,0	0,0	0,0	2,7	0,0	0,0	7,0	0,0	2,7	6,7	2,2	5,0	0,0	0,0	4,7
D02	0,2	0,0	0,0	0,0	0,0	0,0	0,0	0,0	0,0	0,0	0,0	0,0	0,0	0,0	0,0	0,0	0,0	5,3	0,0
D03	2,6	0,0	0,0	0,0	0,0	0,0	0,0	2,7	2,2	0,0	2,3	0,0	5,4	6,7	4,3	7,5	12,4	0,0	0,0
D04	4,1	0,0	0,0	0,0	0,0	0,0	0,0	4,5	0,0	0,0	0,0	0,0	0,0	0,0	4,3	12,6	29,0	21,3	23,7
D05	7,9	0,0	0,0	0,0	0,0	0,0	0,0	0,0	0,0	6,6	2,3	18,6	16,1	13,5	30,1	12,6	8,3	21,3	0,0
D06	2,0	0,0	0,0	0,0	0,0	0,0	3,2	5,5	6,7	6,6	0,0	0,0	0,0	4,5	0,0	2,5	0,0	0,0	0,0
D07	0,0	0,0	0,0	0,0	0,0	0,0	0,0	0,0	0,0	0,0	0,0	0,0	0,0	0,0	0,0	0,0	0,0	0,0	0,0
D09	2,1	0,0	0,0	0,0	0,0	0,0	0,0	0,0	0,0	0,0	0,0	0,0	5,4	4,5	10,8	5,0	8,3	0,0	0,0

Tabela 10. Zarejestrowane zachorowania na nowotwory złośliwe według płci w powiatach województwa świętokrzyskiego w 2022 roku

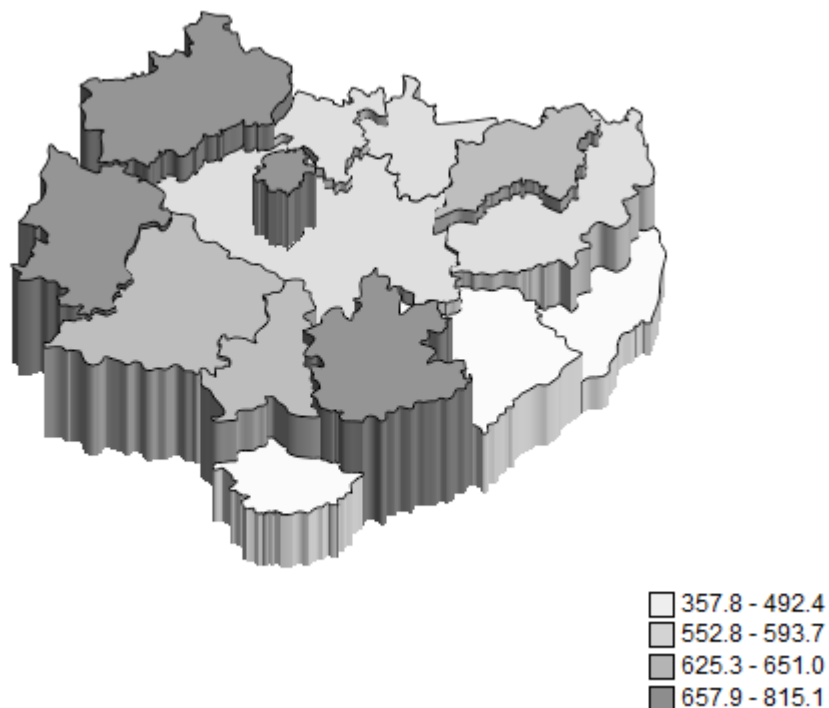
Table 10. Registered new cancer cases in poviats by sex, Świętokrzyskie Voivodeship, 2022

Powiat	Mężczyźni		Kobiety	
	CR	ASW	CR	ASW
buski	699,9	308,8	488,2	218,1
jędrzejowski	636,6	303,2	466,8	226,6
kazimierski	456,4	210,3	405,3	222,9
kielecki	552,8	318,6	457,5	255,7
konecki	673,1	299,6	535,3	259,9
opatowski	566,7	286,7	399,9	206,8
ostrowiecki	625,3	271,0	576,9	231,4
pińczowski	651,0	303,9	508,5	233,7
sandomierski	357,8	173,5	266,5	126,2
skarżyski	593,7	239,5	547,1	239,7
starachowicki	554,1	271,2	457,2	193,5
staszowski	492,4	247,9	443,9	220,3
włoszczowski	657,9	328,0	493,1	234,3
m. Kielce	815,1	356,7	727,9	316,4
województwo świętokrzyskie	612,1	291,7	511,0	240,0



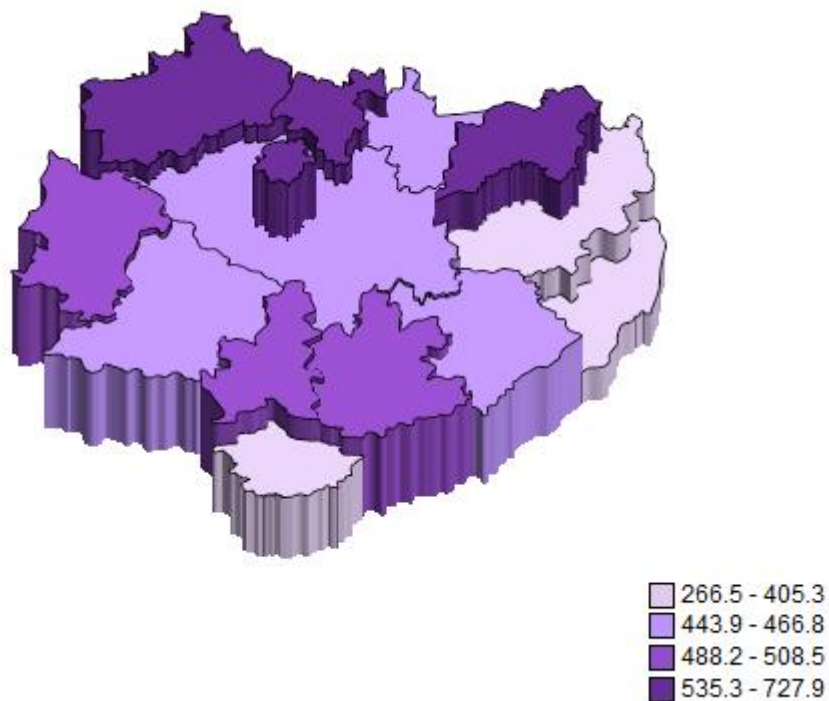
Rycina 10. Zarejestrowane zachorowania na nowotwory złośliwe ogółem, według płci w powiatach województwa świętokrzyskiego w 2022 roku. Liczby bezwzględne

Figure 10. Registered new cancer cases of all cancer combined in poviats by sex, Świętokrzyskie Voivodeship, 2022. Absolute numbers



Rycina 11. Rozkład geograficzny zachorowalności mężczyzn na nowotwory złośliwe ogółem w powiatach województwa świętokrzyskiego w 2022 roku. Współczynniki surowe

Figure 11. Geographical distribution of total cancer incidence in poviats, Świętokrzyskie Voivodeship, 2022, males. Crude rates



Rycina 12. Rozkład geograficzny zachorowalności kobiet na nowotwory złośliwe ogółem w powiatach województwa świętokrzyskiego w 2022 roku. Współczynniki surowe

Figure 12. Geographical distribution of total cancer incidence in poviats, Świętokrzyskie Voivodeship, 2022, females. Crude rates

Tabela 11. Zarejestrowane zachorowania na nowotwory złośliwe u mężczyzn według umiejscowienia i powiatów województwa świętokrzyskiego w 2022 roku. Liczby bezwzględne

Table 11. Registered new cancer cases by site and poviats, Świętokrzyskie Voivodeship, 2022, males. Absolute numbers

ICD10	województwo świętokrzyskie	buski	jędrzejowski	kazimierski	kielecki	konecki	opatowski	ostrowiecki	pińczowski	sandomierski	skarżyski	starachowski	staszowski	włoszczowski	m. Kielce
C00-D09	3522	235	258	72	583	248	138	304	119	127	198	228	169	143	700
C00	18	1	1	0	7	0	3	2	2	0	0	0	1	1	0
C01	7	1	2	0	1	1	0	0	0	1	0	1	0	0	0
C02	17	0	1	0	5	3	0	1	1	0	3	0	1	1	1
C03	3	0	0	0	2	1	0	0	0	0	0	0	0	0	0
C04	18	2	1	0	3	0	0	5	1	0	2	2	0	0	2
C05	5	0	0	0	3	0	0	1	0	0	0	0	0	0	1
C06	3	0	0	0	1	1	0	0	0	0	0	0	0	1	0
C07	5	0	2	0	2	0	0	0	0	0	0	1	0	0	0
C08	2	0	1	0	0	0	0	0	0	1	0	0	0	0	0
C09	14	0	2	0	1	1	1	0	1	0	2	2	0	1	3
C10	15	0	0	1	3	0	1	1	1	3	0	1	2	1	1
C11	3	0	0	0	0	2	0	0	0	0	0	1	0	0	0
C12	5	0	0	0	0	0	0	2	1	0	0	1	0	1	0
C13	10	1	1	0	1	2	0	0	0	1	1	0	1	1	1
C14	1	0	0	0	0	0	1	0	0	0	0	0	0	0	0
C15	43	0	3	0	6	5	0	6	1	2	2	3	6	6	3
C16	96	10	7	1	16	4	6	4	3	3	7	7	3	4	21
C17	2	1	0	0	0	0	0	0	0	0	0	0	1	0	0
C18	212	15	15	9	26	21	5	25	8	2	10	13	11	9	43
C19	37	3	1	0	3	3	3	3	0	1	4	1	2	2	11
C20	144	11	13	2	24	8	8	14	4	9	5	9	8	2	27
C21	4	0	0	0	1	0	1	0	0	0	0	0	1	0	1
C22	52	7	3	0	8	2	1	8	3	1	4	0	3	1	11
C23	2	0	0	0	2	0	0	0	0	0	0	0	0	0	0
C24	11	2	1	0	2	0	0	3	0	0	0	1	0	0	2
C25	52	4	2	1	11	6	2	2	0	4	2	7	3	1	7
C26	2	2	0	0	0	0	0	0	0	0	0	0	0	0	0
C30	4	1	0	0	1	0	1	0	0	0	0	0	1	0	0
C31	2	0	0	0	0	0	1	0	0	1	0	0	0	0	0
C32	54	4	3	4	5	9	2	8	2	1	3	5	2	3	3
C33	1	0	0	0	1	0	0	0	0	0	0	0	0	0	0
C34	515	26	41	10	81	41	21	53	22	29	32	45	18	28	68
C37	1	0	0	0	0	0	0	0	0	0	0	1	0	0	0
C38	0	0	0	0	0	0	0	0	0	0	0	0	0	0	0
C39	1	1	0	0	0	0	0	0	0	0	0	0	0	0	0
C40	7	0	2	0	1	0	0	0	0	1	0	0	1	1	1
C41	3	0	0	0	0	0	0	1	1	0	0	0	0	1	0
C43	81	4	2	5	13	6	2	7	2	3	7	6	3	0	21
C44	267	32	15	8	34	19	9	11	11	1	16	11	8	12	80
C45	11	1	1	1	1	1	0	1	0	3	0	1	0	1	0
C46	1	0	0	0	0	0	0	0	0	0	0	0	0	0	1
C47	1	0	0	0	0	0	0	1	0	0	0	0	0	0	0
C48	1	0	1	0	0	0	0	0	0	0	0	0	0	0	0

Tabela 11 (cd.). Zarejestrowane zachorowania na nowotwory złośliwe u mężczyzn według umiejscowienia i powiatów województwa świętokrzyskiego w 2022 roku. Liczby bezwzględne

Table 11 (cont.). Registered new cancer cases by site and poviats, Świętokrzyskie Voivodeship, 2022, males. Absolute numbers

ICD	województwo świętokrzyskie	buski	jędrzejowski	kazimierski	kielecki	konecki	opatowski	ostrowiecki	pińczowski	sandomierski	skarżyski	starachowicki	staszowski	włoszczowski	m.Kielce
C49	17	0	0	0	2	3	1	0	0	1	3	0	1	0	6
C50	4	0	0	0	0	0	0	0	1	0	1	0	1	0	1
C60	9	1	2	1	0	0	0	0	0	0	0	2	1	0	2
C61	907	54	60	10	156	50	28	79	30	25	61	51	50	32	221
C62	32	2	6	1	2	1	2	0	1	2	0	4	3	0	8
C63	2	1	0	0	0	0	0	0	0	0	0	0	0	0	1
C64	135	5	11	5	29	6	7	14	2	3	6	14	4	6	23
C65	6	1	1	0	0	1	0	0	1	0	0	1	0	0	1
C66	1	0	0	0	0	1	0	0	0	0	0	0	0	0	0
C67	196	16	14	4	34	14	13	16	4	10	11	12	9	13	26
C68	0	0	0	0	0	0	0	0	0	0	0	0	0	0	0
C69	7	0	1	0	1	0	1	1	0	1	0	0	0	0	2
C70	1	0	1	0	0	0	0	0	0	0	0	0	0	0	0
C71	51	3	1	0	11	4	2	6	2	3	6	2	1	1	9
C72	0	0	0	0	0	0	0	0	0	0	0	0	0	0	0
C73	45	3	2	1	8	1	2	5	4	2	0	3	3	0	11
C74	0	0	0	0	0	0	0	0	0	0	0	0	0	0	0
C75	1	1	0	0	0	0	0	0	0	0	0	0	0	0	0
C76	2	0	0	0	1	0	0	1	0	0	0	0	0	0	0
C77	6	0	0	0	2	0	0	1	0	0	0	2	0	0	1
C78	33	0	4	1	6	7	0	2	1	0	3	1	1	1	6
C79	22	2	2	0	7	1	2	1	0	0	1	0	2	1	3
C80	25	1	0	2	3	3	0	0	0	2	1	3	3	1	6
C81	10	1	1	0	0	2	2	0	1	0	0	0	0	1	2
C82	3	1	0	0	0	0	1	0	0	0	0	0	0	0	1
C83	36	0	2	0	6	3	2	3	0	5	0	3	2	3	7
C84	8	0	1	0	3	0	0	1	0	0	0	0	1	1	1
C85	20	1	3	1	8	0	1	2	1	1	0	0	1	0	1
C86	0	0	0	0	0	0	0	0	0	0	0	0	0	0	0
C88	2	0	0	0	0	0	0	0	0	1	0	0	0	0	1
C90	29	2	2	2	4	0	2	3	0	0	1	1	3	2	7
C91	53	5	7	1	11	3	0	5	3	1	1	4	0	1	11
C92	30	3	1	0	6	3	1	1	0	1	1	3	1	1	8
C93	1	0	0	0	0	0	0	1	0	0	0	0	0	0	0
C94	1	0	0	0	0	0	0	0	0	0	0	0	1	0	0
C95	1	0	0	0	0	0	0	0	0	0	0	0	1	0	0
C96	0	0	0	0	0	0	0	0	0	0	0	0	0	0	0
C97	0	0	0	0	0	0	0	0	0	0	0	0	0	0	0
D00	2	0	0	0	1	1	0	0	0	0	0	0	0	0	0
D01	13	3	0	0	1	1	1	1	1	0	0	1	3	1	0
D02	3	0	1	0	0	0	1	0	1	0	0	0	0	0	0
D03	17	0	2	0	4	0	0	2	2	1	0	2	0	0	4
D04	13	0	1	0	3	0	0	0	0	0	1	0	1	0	7
D05	0	0	0	0	0	0	0	0	0	0	0	0	0	0	0
D07	0	0	0	0	0	0	0	0	0	0	0	0	0	0	0
D09	45	0	11	1	9	7	1	0	0	1	1	0	0	0	14

Tabela 12. Zarejestrowane zachorowania na nowotwory złośliwe u kobiet według umiejscowienia i powiatów województwa świętokrzyskiego w 2022 roku. Liczby bezwzględne

Table 12. Registered new cancer cases by site and poviats, Świętokrzyskie Voivodeship, 2022, females. Absolute numbers

ICD	województwo świętokrzyskie	buski	jędrzejowski	kazimierski	kielecki	konecki	opatowski	ostrowiecki	pińczowski	sandomierski	skarżyski	starachowicki	staszowski	włoszczowski	m.Kielce
C00-D09	3101	171	194	66	486	204	99	307	96	100	198	200	155	107	718
C00	5	1	0	0	0	0	0	1	2	0	1	0	0	0	0
C01	5	0	0	0	1	0	0	1	0	0	1	1	0	0	1
C02	7	0	0	0	0	0	1	1	0	0	0	2	1	0	2
C03	2	0	0	0	0	0	0	0	0	0	0	0	0	0	2
C04	4	1	0	0	0	0	0	0	0	0	1	1	0	1	0
C05	2	0	0	0	2	0	0	0	0	0	0	0	0	0	0
C06	6	0	0	0	1	0	1	1	0	1	0	0	0	0	2
C07	7	0	0	0	1	1	0	0	2	0	0	1	1	0	1
C08	1	0	0	0	0	0	0	0	0	0	1	0	0	0	0
C09	9	1	0	0	2	0	0	1	0	0	1	0	0	1	3
C10	4	0	0	0	2	1	0	1	0	0	0	0	0	0	0
C11	5	1	0	1	0	0	0	1	0	0	0	0	2	0	0
C12	0	0	0	0	0	0	0	0	0	0	0	0	0	0	0
C13	2	0	0	0	0	0	0	0	0	1	0	0	0	0	1
C14	1	0	0	0	0	0	1	0	0	0	0	0	0	0	0
C15	14	1	2	0	0	2	1	1	1	0	2	0	0	2	2
C16	58	6	1	1	16	4	0	6	1	3	3	4	2	1	10
C17	5	0	2	0	0	0	0	0	0	0	0	1	1	0	1
C18	181	13	11	3	31	16	9	20	1	6	19	17	4	4	27
C19	27	2	1	1	3	5	0	3	0	0	2	1	0	1	8
C20	105	4	9	2	16	7	2	14	5	3	3	10	11	0	19
C21	5	0	0	0	0	1	0	1	0	0	2	0	0	0	1
C22	21	2	1	1	1	2	0	1	0	1	2	2	0	3	5
C23	12	1	0	0	1	0	0	2	0	0	0	1	1	0	6
C24	6	0	2	0	0	1	0	0	0	0	0	0	0	0	3
C25	64	5	8	1	5	3	0	9	0	2	4	5	4	4	14
C26	1	0	0	0	0	0	0	0	1	0	0	0	0	0	0
C30	3	1	0	0	1	0	1	0	0	0	0	0	0	0	0
C31	2	0	0	0	1	0	1	0	0	0	0	0	0	0	0
C32	8	0	0	0	1	1	0	0	1	2	1	0	1	0	1
C33	0	0	0	0	0	0	0	0	0	0	0	0	0	0	0
C34	257	11	18	3	39	19	7	26	9	15	18	14	10	16	52
C37	0	0	0	0	0	0	0	0	0	0	0	0	0	0	0
C38	1	0	1	0	0	0	0	0	0	0	0	0	0	0	0
C39	1	0	0	0	0	0	0	0	1	0	0	0	0	0	0
C40	0	0	0	0	0	0	0	0	0	0	0	0	0	0	0
C41	4	0	3	0	1	0	0	0	0	0	0	0	0	0	0
C43	77	6	2	4	12	8	1	5	3	2	5	3	4	3	19
C44	279	20	20	7	40	23	10	23	14	3	20	10	4	10	75
C45	8	2	0	0	2	0	0	0	0	0	0	1	1	0	2
C46	0	0	0	0	0	0	0	0	0	0	0	0	0	0	0
C47	0	0	0	0	0	0	0	0	0	0	0	0	0	0	0
C48	4	0	1	0	0	1	0	0	0	0	0	1	1	0	0
C49	12	1	1	0	1	0	0	0	1	4	0	1	1	1	1
C50	694	33	42	16	107	48	20	65	21	23	44	47	47	18	163
C51	17	1	2	1	4	0	0	0	2	1	0	3	1	1	1

Tabela 12 (cd.). Zarejestrowane zachorowania na nowotwory złośliwe u kobiet według umiejscowienia i powiatów województwa świętokrzyskiego w 2022 roku. Liczby bezwzględne

Table 12 (cont.). Registered new cancer cases by site and poviats, Świętokrzyskie Voivodeship, 2022, females. Absolute numbers

ICD	województwo świętokrzyskie	buski	jędrzejowski	kazimierski	kielecki	konecki	opatowski	ostrowiecki	pińczowski	sandomierski	skarżyski	starachowicki	staszowski	włoszczowski	m.Kielce
C52	4	0	1	0	0	1	0	0	0	0	0	0	0	0	2
C53	69	3	3	3	12	5	1	4	0	1	3	7	5	4	18
C54	232	6	13	5	39	13	11	28	6	6	15	19	13	4	54
C55	3	0	0	0	0	0	0	1	1	0	0	0	1	0	0
C56	120	11	8	2	19	8	4	16	1	6	6	7	4	8	20
C57	3	0	1	0	0	1	0	0	0	0	1	0	0	0	0
C58	0	0	0	0	0	0	0	0	0	0	0	0	0	0	0
C64	65	4	4	2	9	2	3	10	1	2	1	5	4	4	14
C65	4	2	0	0	0	0	1	0	0	0	0	0	0	0	1
C66	1	0	0	1	0	0	0	0	0	0	0	0	0	0	0
C67	57	4	4	1	3	1	0	8	2	2	4	5	2	3	18
C68	0	0	0	0	0	0	0	0	0	0	0	0	0	0	0
C69	13	0	0	0	3	0	0	1	0	1	0	0	2	1	5
C70	4	0	0	0	2	0	1	0	0	0	0	0	0	0	1
C71	42	2	1	0	6	4	1	3	2	2	4	2	1	3	11
C72	1	0	0	1	0	0	0	0	0	0	0	0	0	0	0
C73	189	15	15	1	38	11	10	19	4	3	5	8	9	4	47
C74	3	0	0	0	0	0	2	0	0	1	0	0	0	0	0
C75	1	0	0	0	0	0	0	0	0	0	0	0	0	0	1
C76	2	0	0	0	1	0	0	0	0	0	1	0	0	0	0
C77	5	0	0	0	0	0	0	1	0	0	1	0	0	0	3
C78	20	1	1	2	3	0	0	0	2	1	1	1	0	1	7
C79	21	1	0	1	3	0	0	0	2	0	1	2	2	1	8
C80	24	0	2	0	3	1	0	3	3	0	3	0	1	2	6
C81	7	0	0	0	2	1	0	0	0	0	0	0	0	2	2
C82	7	0	1	1	1	0	0	0	0	1	1	0	0	0	2
C83	29	0	2	0	2	4	3	4	2	1	1	4	2	0	4
C84	5	0	0	0	1	0	1	0	0	1	1	0	0	0	1
C85	20	0	1	0	5	0	1	1	0	1	0	2	1	0	8
C86	1	0	0	0	0	0	1	0	0	0	0	0	0	0	0
C88	1	0	0	0	0	1	0	0	0	0	0	0	0	0	0
C90	27	0	1	0	8	0	1	3	0	1	4	0	1	1	7
C91	46	2	1	0	11	2	0	7	1	0	2	3	4	1	12
C92	16	2	2	3	0	0	0	3	1	1	0	3	0	0	1
C93	0	0	0	0	0	0	0	0	0	0	0	0	0	0	0
C94	1	0	0	0	0	0	1	0	0	0	0	0	0	0	0
C95	5	0	0	0	1	1	0	0	0	0	1	0	1	0	1
C96	0	0	0	0	0	0	0	0	0	0	0	0	0	0	0
C97	0	0	0	0	0	0	0	0	0	0	0	0	0	0	0
D00	0	0	0	0	0	0	0	0	0	0	0	0	0	0	0
D01	12	1	1	0	0	0	0	1	0	0	2	1	0	1	5
D02	1	1	0	0	0	0	0	0	0	0	0	0	0	0	0
D03	16	0	0	0	3	0	0	2	0	0	1	1	1	0	8
D04	25	0	1	0	9	1	2	0	1	0	1	1	1	0	8
D05	48	3	1	0	7	3	0	8	1	2	5	2	2	1	13
D06	12	0	1	2	1	0	0	1	1	0	2	0	1	0	3
D07	0	0	0	0	0	0	0	0	0	0	0	0	0	0	0
D09	13	0	2	0	3	1	0	0	0	0	1	1	0	0	5

Tabela 13. Zachorowalność na nowotwory złośliwe według układów narządowych u mężczyzn w województwie świętokrzyskim w 2022 roku

Table 13. Cancer incidence by organ systems, Świętokrzyskie Voivodeship, 2022, males

Umiejscowienie	ICD 10	n	CR	ASW	% wszystkich nowotworów	% w grupie narządowej
Nowotwory złośliwe ogółem	C00-D09	3522	612,1	291,7	100,0	-
Warga, jama ustna i gardło	C00-C14	126	21,9	12,1	3,6	-
Narządy trawienne	C15-C26	657	114,2	54,0	18,7	100,0
w tym: jelito grube	C18-C21	397	69,0	31,7	11,3	60,4
Układ oddechowy i klatka piersiowa	C30-C39	578	100,5	45,3	16,4	100,0
w tym: płuco	C34	515	89,5	39,5	14,6	89,1
Kości i chrząstki stawowe	C40-C41	10	1,7	1,8	0,3	-
Czerniak i nowotwory złośliwe skóry	C43-C44	348	60,5	26,9	9,9	100,0
w tym: czerniak	C43	81	14,1	7,4	2,3	23,3
Międzybłonek i tkanki miękkie	C45-C49	31	5,4	2,5	0,9	-
Pierś	C50	4	0,7	0,3	0,1	-
Męskie narządy płciowe	C60-C63	950	165,1	75,2	27,0	100,0
w tym: gruczoł krokowy	C61	907	157,6	68,7	25,8	95,5
Układ moczowy	C64-C68	338	58,7	26,9	9,6	100,0
w tym: pęcherz moczowy	C67	196	34,1	14,3	5,6	58,0
Oko, mózg i inne części centralnego systemu nerwowego	C69-C72	59	10,3	6,0	1,7	100,0
w tym: mózg	C71	51	8,9	5,2	1,4	86,4
Tarczycyca i gruczoły wydzielania wewnętrznego	C73-C75	46	8,0	5,0	1,3	-
Nowotwory niedokładnie określone, wtórne i o nieokreślonym umiejscowieniu	C76-C80	88	15,3	7,4	2,5	-
Tkanka limfatyczna, krwiotwórcza i tkanki pokrewne	C81-C96	194	33,7	21,1	5,5	100,0
w tym: choroba Hodgkina	C81	10	1,7	1,8	0,3	5,2
chłoniaki nieziarnicze	C82-C86+C96	67	11,6	6,8	1,9	34,5
białaczki	C91-C95	86	14,9	9,9	2,4	44,3
Rak in situ	D00-D09	93	16,2	7,2	2,6	-

Tabela 14. Zachorowalność na nowotwory złośliwe według układów narządowych u kobiet w województwie świętokrzyskim w 2022 roku

Table 14. Cancer incidence by organ systems, Świętokrzyskie Voivodeship, 2022, females

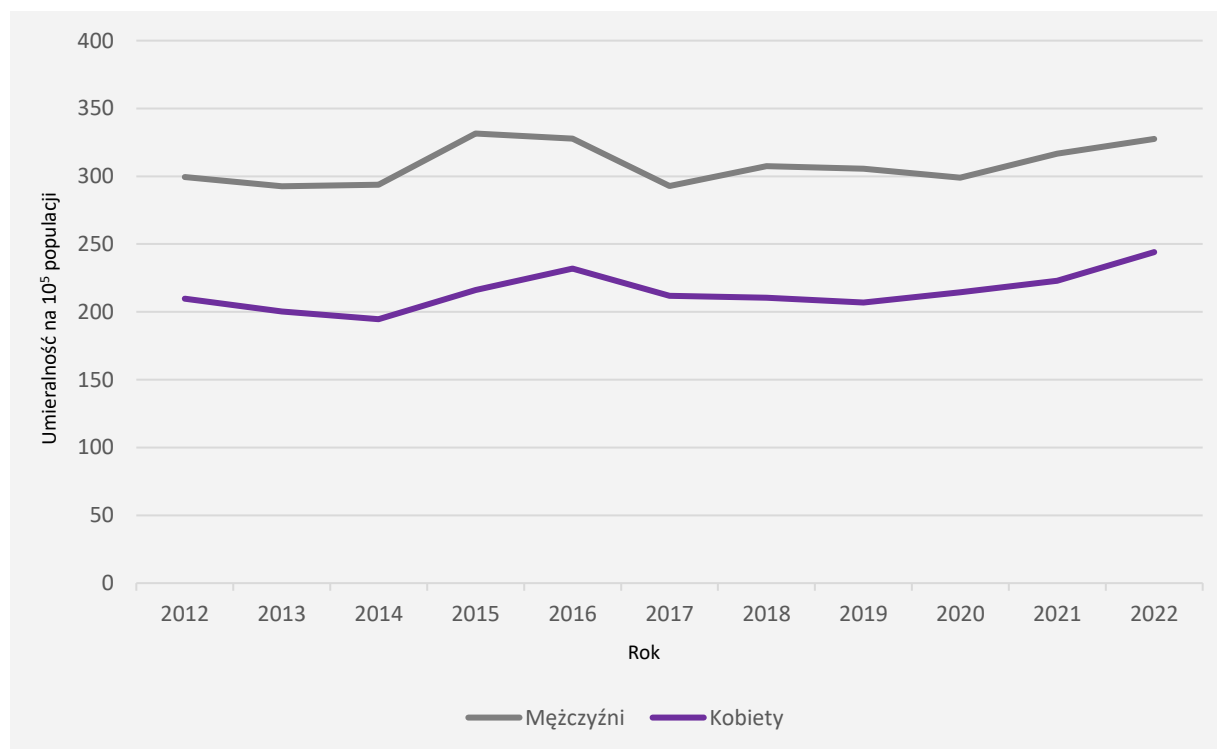
Umiejscowienie	ICD 10	n	CR	ASW	% wszystkich nowotworów	% w grupie narządowej
Nowotwory złośliwe ogółem	C00-D09	3101	511,0	240,0	100,0	-
Warga, jama ustna i gardło	C00-C14	60	9,9	4,1	1,9	-
Narządy trawienne	C15-C26	499	82,2	31,7	16,1	100,0
w tym: jelito grube	C18-C21	318	52,4	20,7	10,3	63,7
Układ oddechowy i klatka piersiowa	C30-C39	272	44,8	17,1	8,8	100,0
w tym: płuco	C34	257	42,4	16,2	8,3	94,5
Kości i chrząstki stawowe	C40-C41	4	0,7	0,3	0,1	-
Czerniak i nowotwory złośliwe skóry	C43-C44	356	58,7	21,8	11,5	100,0
w tym: czerniak	C43	77	12,7	6,2	2,5	21,6
Międzybłonek i tkanki miękkie	C45-C49	24	4,0	2,1	0,8	-
Pierś	C50	694	114,4	58,5	22,4	-
Żeńskie narządy płciowe	C51-C58	448	73,8	35,2	14,4	100,0
w tym: trzon macicy	C54	232	38,2	16,9	7,5	51,8
Układ moczowy	C64-C68	127	20,9	9,2	4,1	100,0
w tym: pęcherz moczowy	C67	57	9,4	3,4	1,8	44,9
Oko, mózg i inne części centralnego systemu nerwowego	C69-C72	60	9,9	5,4	1,9	100,0
w tym: mózg	C71	42	6,9	4,1	1,4	70,0
Tarczycza i gruczoły wydzielania wewnętrznego	C73-C75	193	31,8	26,0	6,2	-
Nowotwory niedokładnie określone, wtórne i o nieokreślonym umiejscowieniu	C76-C80	72	11,9	4,2	2,3	-
Tkanka limfatyczna, krwiotwórcza i tkanki pokrewne	C81-C96	165	27,2	14,2	5,3	100,0
w tym: choroba Hodgkina	C81	7	1,2	1,1	0,2	4,2
chłoniaki nieziarnicze	C82-C85+C96	62	10,2	4,3	2,0	37,6
białaczki	C91-C95	68	11,2	7,1	2,2	41,2
Rak in situ	D00-D09	127	20,9	10,2	4,1	-

ZGONY NA NOWOTWORY ZŁOŚLIWE W WOJEWÓDZTWIE ŚWIĘTOKRZYSKIM W 2022 ROKU

Tabela 15. Zarejestrowane zgony na nowotwory złośliwe ogółem według płci w województwie świętokrzyskim w latach 2012-2022

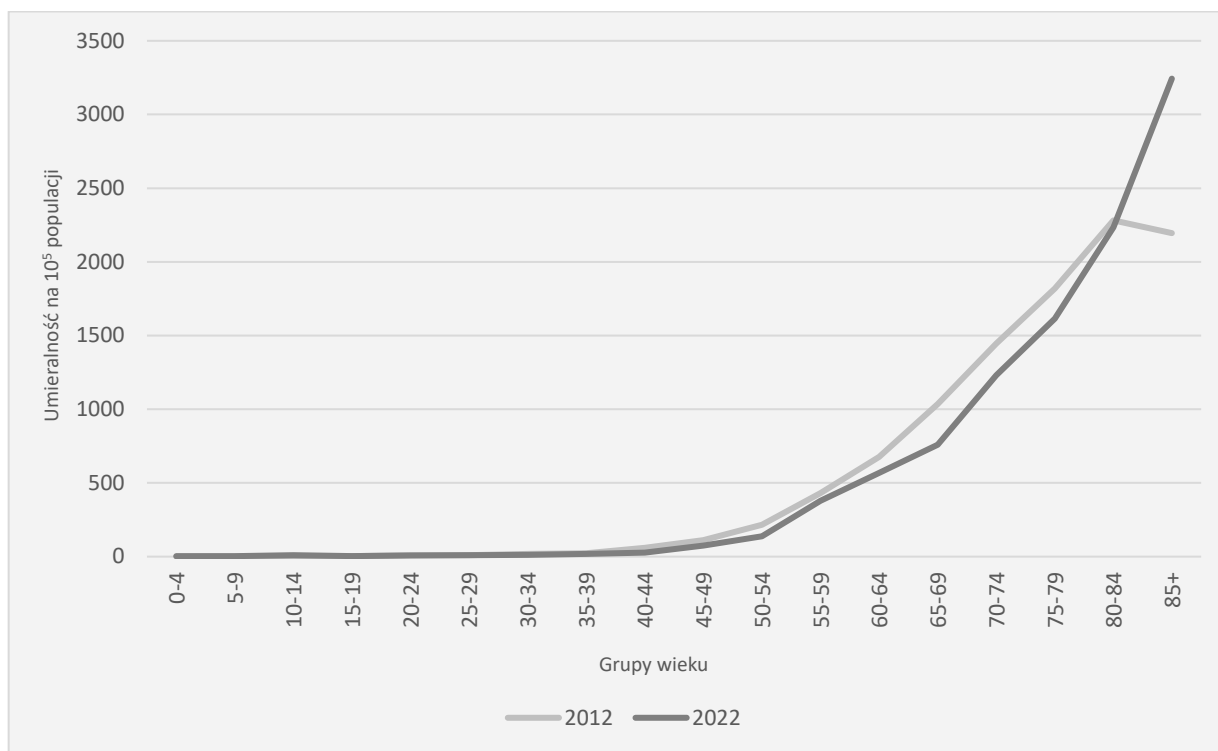
Table 15. Registered cancer deaths of all cancer combined by sex, Świętokrzyskie Voivodeship, 2012-2022

Rok	Mężczyźni			Kobiety		
	n	CR	ASW	n	CR	ASW
2012	1 865	299,3	170,1	1 369	209,8	92,2
2013	1 815	292,6	163,0	1 301	200,2	86,2
2014	1 815	293,8	159,8	1 260	194,6	85,1
2015	2 038	331,5	176,6	1 395	216,2	86,1
2016	2 006	327,8	169,4	1 490	231,9	91,9
2017	1 784	292,7	148,6	1 357	212,0	83,0
2018	1 866	307,5	152,8	1 342	210,5	83,3
2019	1 844	305,7	147,9	1 312	206,9	81,8
2020	1 792	298,9	141,6	1 352	214,5	84,3
2021	1 839	316,6	145,1	1 365	222,9	79,8
2022	1 885	327,6	146,8	1 481	244,1	82,2

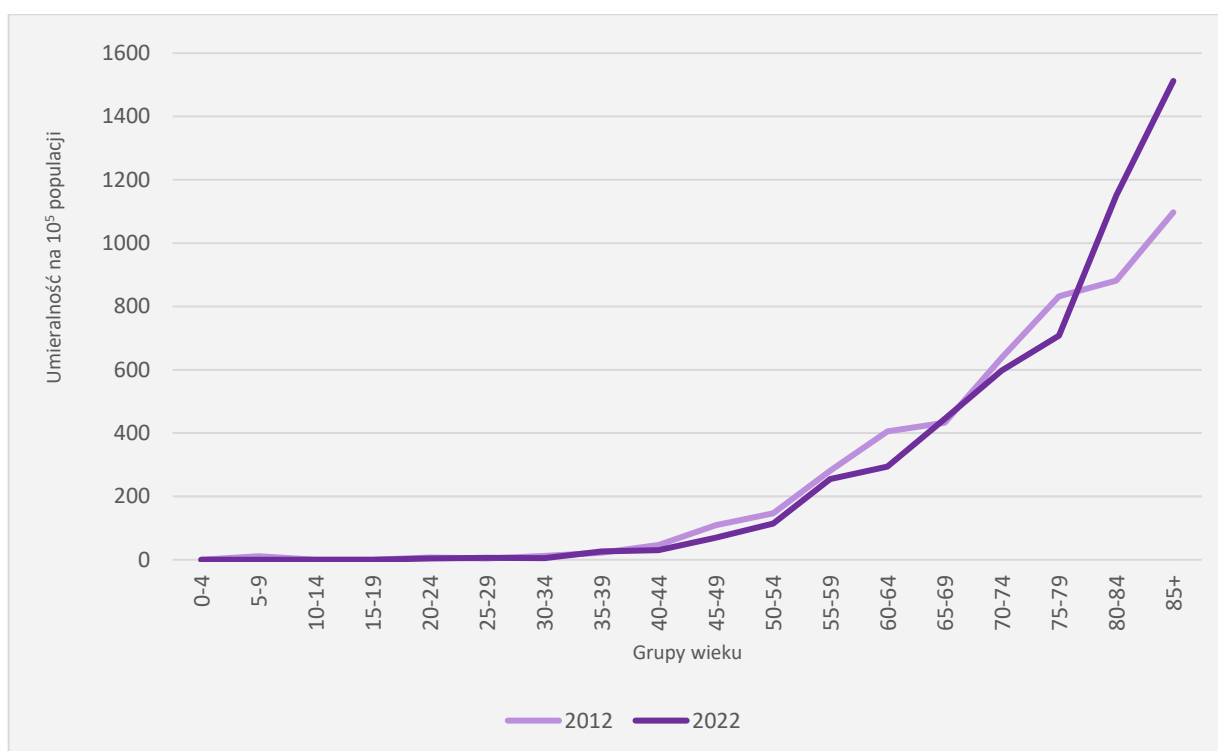


Rycina 13. Umieralność na nowotwory złośliwe w województwie świętokrzyskim w latach 2012-2022 według płci. Współczynniki surowe

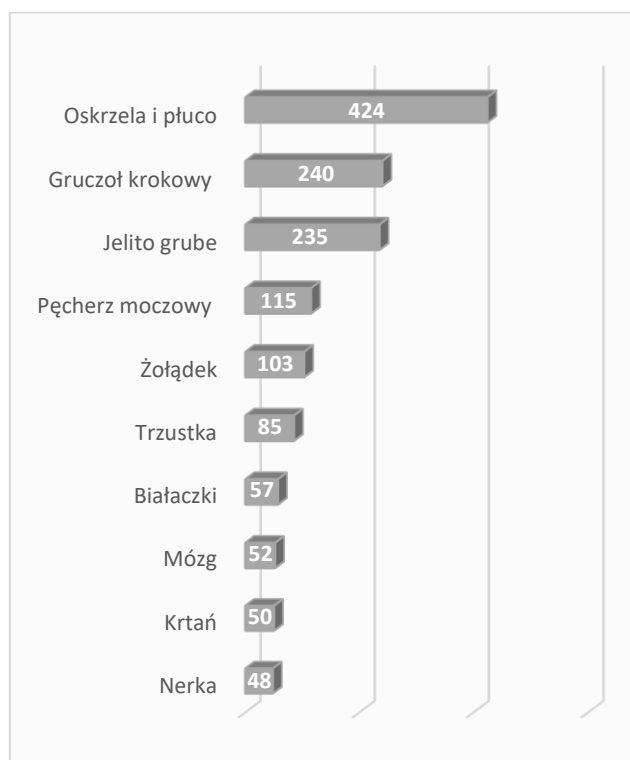
Figure 13. Cancer mortality by sex, Świętokrzyskie Voivode, 2012-2022. Age standardized world



Rycina 14. Umieralność na nowotwory złośliwe ogółem w 5-letnich grupach wieku u mężczyzn w województwie świętokrzyskim w 2012 i 2022 roku. Współczynniki surowe
 Figure 14. Total cancer mortality in five-year age groups, Świętokrzyskie Voivodeship, 2012 and 2022, males. Crude rates



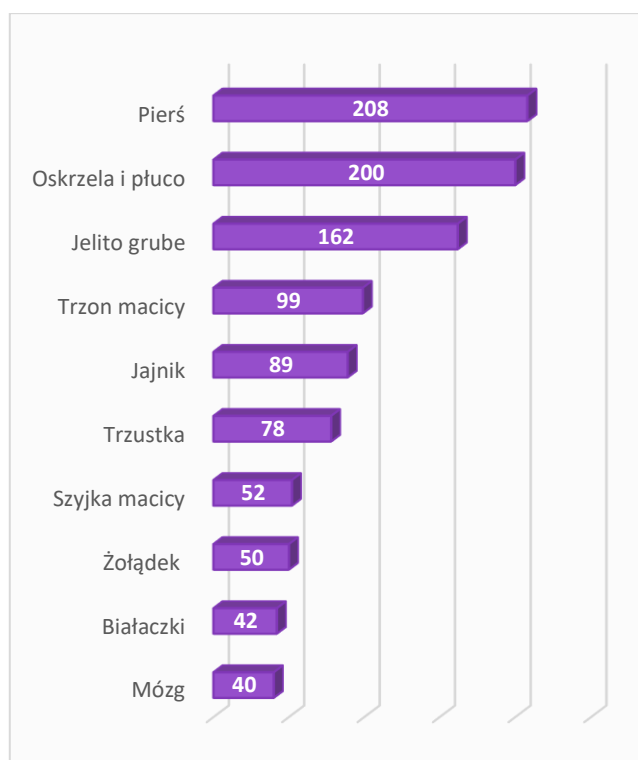
Rycina 15. Umieralność na nowotwory złośliwe ogółem w 5-letnich grupach wieku u kobiet w województwie świętokrzyskim w 2012 i 2022 roku. Współczynniki surowe
 Figure 15. Total cancer mortality in five-year age groups, Świętokrzyskie Voivodeship, 2012 and 2022, females. Crude rates



Umiejscowienie	CR	ASW	%
Oskrzela i płuco	73,7	33,0	22,5
Gruczoł krokowy	41,7	16,0	12,7
Jelito grube	40,8	17,7	12,5
Pęcherz moczowy	20,0	7,7	6,1
Żołądek	17,9	8,1	5,5
Trzustka	14,8	7,1	4,5
Białaczk	9,9	5,4	3,0
Mózg	9,0	5,2	2,8
Krtań	8,7	3,9	2,7
Nerka	8,3	3,8	2,5

Rycina 16. Struktura zarejestrowanych zgonów na najczęściej występujące nowotwory złośliwe u mężczyzn w województwie świętokrzyskim w 2022 roku

Figure 16. The structure of registered cancer deaths of the most common cancers, Świętokrzyskie Voivodeship, 2022, males



Umiejscowienie	CR	ASW	%
Pierś	34,3	12,8	14,0
Oskrzela i płuco	33,0	12,1	13,5
Jelito grube	26,7	8,1	10,9
Trzon macicy	16,3	4,3	6,7
Jajnik	14,7	6,4	6,0
Trzustka	12,9	4,2	5,3
Szyjka macicy	8,6	4,2	3,5
Żołądek	8,2	2,7	3,4
Białaczk	6,9	1,9	2,8
Mózg	6,6	2,8	2,7

Rycina 17. Struktura zarejestrowanych zgonów na najczęściej występujące nowotwory złośliwe u kobiet w województwie świętokrzyskim w 2022 roku

Figure 17. The structure of registered cancer deaths of the most common cancers, Świętokrzyskie Voivodeship, 2022, females

Tabela 16. Umieralność na nowotwory złośliwe według umiejscowienia u mężczyzn w województwie świętokrzyskim w 2022 roku
 Table 16. Cancer mortality by site, Świętokrzyskie Voivodeship, 2022, males

ICD	Umiejscowienie	n	CR	ASW	%	Kolejność występowania
C00-D09	Ogółem	1885	327,6	146,8	384,3	100
C00	Warga	5	0,9	0,3	0,3	36
C01	Nasada języka	9	1,6	0,8	0,5	26
C02	Inne i nieokreślone części języka	11	1,9	1,1	0,6	20
C03	Dziąsło	1	0,2	0,1	0,1	62
C04	Dno jamy ustnej	10	1,7	0,9	0,5	23
C05	Podniebienie	3	0,5	0,3	0,2	46
C06	Inne i nieokreślone części jamy ustnej	2	0,3	0,3	0,1	50
C07	Ślinianka przyuszna	8	1,4	0,6	0,4	30
C08	Inne i nieokreślone duże gruczoły ślinowe	4	0,7	0,3	0,2	39
C09	Migdałek	10	1,7	0,9	0,5	23
C10	Część ustna gardła	9	1,6	0,8	0,5	26
C11	Część nosowa gardła	1	0,2	0,1	0,1	62
C12	Zachyłek gruszkowaty	1	0,2	0,1	0,1	62
C13	Część krtaniowa gardła	11	1,9	0,9	0,6	20
C14	Inne i bliżej nieokreślone umiejscowienie w obrębie wargi, jamy ustnej i gardła	5	0,9	0,4	0,3	36
C15	Przełyk	44	7,6	4,0	2,3	13
C16	Żołądek	103	17,9	8,1	5,5	5
C17	Jelito cienkie	1	0,2	0,1	0,1	62
C18	Okrężnica	137	23,8	10,3	7,3	3
C19	Zgięcie esiczo-odbytnicze	14	2,4	1,0	0,7	19
C20	Odbytnica	78	13,6	5,9	4,1	7
C21	Odbyt i kanał odbytu	6	1,0	0,5	0,3	33
C22	Wątroba i przewody żółciowe wewnątrzwątrobowe	43	7,5	3,4	2,3	14
C23	Pęcherzyk żółciowy	6	1,0	0,5	0,3	33
C24	Inne i nieokreślone części dróg żółciowych	10	1,7	0,8	0,5	23
C25	Trzustka	85	14,8	7,1	4,5	6
C26	Inne i niedokładnie określone narządy trawienne	4	0,7	0,3	0,2	39
C30	Jama nosowa i ucho środkowe	1	0,2	0,1	0,1	62
C31	Zatoki przynosowe	1	0,2	0,1	0,1	62
C32	Krtań	50	8,7	3,9	2,7	11
C33	Tchawica	0	0,0	0,0	0,0	-
C34	Oskrzela i płuco	424	73,7	33,0	22,5	1
C37	Grasica	0	0,0	0,0	0,0	-
C38	Serca, śródpiersie i opłucna	2	0,3	0,1	0,1	50
C39	Inne i niedokładnie określone części układu oddechowego i narządów klatki piersiowej	3	0,5	0,2	0,2	46
C40	Kości i chrząstki stawowe kończyn	2	0,3	0,2	0,1	50
C41	Kości i chrząstki stawowe o innym i nieokreślonym umiejscowieniu	4	0,7	0,3	0,2	39
C43	Czerniak skóry	27	4,7	2,0	1,4	16
C44	Inne nowotwory złośliwe skóry	65	11,3	4,2	3,4	8
C45	Międzybłoniak	7	1,2	0,5	0,4	31
C46	Mięsak Kaposiego	2	0,3	0,2	0,1	50
C47	Nerwy obwodowe i autonomiczny układ nerwowy	1	0,2	0,5	0,1	62
C48	Przestrzeń zaostrzewna i otrzewna	2	0,3	0,1	0,1	50
C49	Tkanka łączna i inne tkanki miękkie	9	1,6	0,9	0,5	26
C50	Sutek	3	0,5	0,2	0,2	46
C60	Prącie	6	1,0	0,4	0,3	33
C61	Gruczoł krokowy	240	41,7	16,0	12,7	2

Tabela 16 (cd.). Umieralność na nowotwory złośliwe według umiejscowienia u mężczyzn w województwie świętokrzyskim w 2022 roku

Table 16 (cont.). Cancer mortality by site, Świętokrzyskie Voivodeship, 2022, males

ICD	Umiejscowienie	n	CR	ASW	%	Kolejność występowania
C62	Jądro	4	0,7	0,7	0,2	39
C63	Inne i nieokreślone męskie narządy płciowe	0	0,0	0,0	0,0	-
C64	Nerka za wyjątkiem miedniczki nerkowej	48	8,3	3,8	2,5	12
C65	Miedniczka nerkowa	4	0,7	0,3	0,2	39
C66	Moczowód	2	0,3	0,1	0,1	50
C67	Pęcherz moczowy	115	20,0	7,7	6,1	4
C68	Inne i nieokreślone narządy moczowe	2	0,3	0,1	0,1	50
C69	Oko	3	0,5	0,3	0,2	46
C70	Opony	1	0,2	0,1	0,1	62
C71	Mózg	52	9,0	5,2	2,8	10
C72	Rdzeń kręgowy, nerwy czaszkowe i inne części centralnego systemu nerwowego	4	0,7	0,3	0,2	39
C73	Tarczyca	5	0,9	0,3	0,3	36
C74	Nadnercza	0	0,0	0,0	0,0	-
C75	Inne gruczoły wydzielania wewnętrznego i struktur pokrewnych	2	0,3	0,2	0,1	50
C76	Umiejscowienia inne i niedokładnie określone	4	0,7	0,4	0,2	39
C77	Wtórne i nieokreślone nowotwory węzłów chłonnych	2	0,3	0,2	0,1	50
C78	Wtórne nowotwory złośliwe układu oddechowego i trawiennego	0	0,0	0,0	0,0	-
C79	Wtórny nowotwór złośliwy innych umiejscowień	0	0,0	0,0	0,0	-
C80	Nowotwór złośliwy bez określenia jego umiejscowienia	57	9,9	4,4	3,0	9
C81	Choroba Hodgkina	2	0,3	0,3	0,1	50
C82	Chłoniak nieziarniczy guzkowy (grudkowy)	0	0,0	0,0	0,0	-
C83	Chłoniaki nieziarnicze rozlane	7	1,2	0,8	0,4	31
C84	Obwodowy i skórny chłoniak z komórek T	9	1,6	0,8	0,5	26
C85	Inne i nieokreślone postacie chłoniaków nieziarniczych	11	1,9	0,8	0,6	20
C86	Inne określone chłoniaki z komórek T/NK	0	0,0	0,0	0,0	-
C88	Złośliwe choroby immunoproliferacyjne	2	0,3	0,2	0,1	50
C90	Szpiczak mnogi i nowotwory z komórek plazmatycznych	21	3,6	1,6	1,1	18
C91	Białaczka limfatyczna	28	4,9	2,8	1,5	15
C92	Białaczka szpikowa	27	4,7	2,4	1,4	16
C93	Białaczka monocytowa	2	0,3	0,2	0,1	50
C94	Inne białaczki określonego rodzaju	0	0,0	0,0	0,0	-
C95	Białaczka z komórek nieokreślonego rodzaju	0	0,0	0,0	0,0	-
C96	Inny i nieokreślony nowotwór złośliwy tkanki limfatycznej, krwiotwórczej i tkanek	1	0,2	0,1	0,1	62
C97	Nowotwory złośliwe niezależnych (pierwotnych) mnogich umiejscowień	0	0,0	0,0	0,0	-
D00	Rak in situ jamy ustnej, przełyku i żołądka	0	0,0	0,0	0,0	-
D01	Raki in situ innych i nieokreślonych części narządów trawiennych	0	0,0	0,0	0,0	-
D02	Rak in situ ucha środkowego i układu	0	0,0	0,0	0,0	-
D03	Czerniak in situ	0	0,0	0,0	0,0	-
D04	Rak in situ skóry	0	0,0	0,0	0,0	-
D05	Rak in situ sutka	0	0,0	0,0	0,0	-
D07	Rak in situ innych i nieokreślonych narządów płciowych	0	0,0	0,0	0,0	-
D09	Rak in situ innych i nieokreślonych umiejscowień	0	0,0	0,0	0,0	-

Tabela 17. Umieralność na nowotwory złośliwe według umiejscowienia u kobiet w województwie świętokrzyskim w 2022 roku
 Table 17. Cancer mortality by site, Świętokrzyskie Voivodeship, 2022, females

ICD 10	Umiejscowienie	n	CR	ASW	%	Kolejność występowania
C00-D09	Ogółem	1481	244,1	82,2	100,0	-
C00	Warga	3	0,5	0,1	0,2	40
C01	Nasada języka	0	0,0	0,0	0,0	-
C02	Inne i nieokreślone części języka	5	0,8	0,5	0,3	31
C03	Dziąsło	1	0,2	0,0	0,1	54
C04	Dno jamy ustnej	4	0,7	0,4	0,3	34
C05	Podniebienie	2	0,3	0,1	0,1	48
C06	Inne i nieokreślone części jamy ustnej	0	0,0	0,0	0,0	-
C07	Ślinianka przyuszna	4	0,7	0,2	0,3	34
C08	Inne i nieokreślone duże gruczoły ślinowe	1	0,2	0,1	0,1	54
C09	Migdałek	4	0,7	0,2	0,3	34
C10	Część ustna gardła	2	0,3	0,1	0,1	48
C11	Część nosowa gardła	0	0,0	0,0	0,0	-
C12	Zachyłek gruszkowaty	0	0,0	0,0	0,0	-
C13	Część krtaniowa gardła	1	0,2	0,1	0,1	54
C14	Inne i bliżej nieokreślone umiejscowienie w obrębie wargi, jamy ustnej i gardła	0	0,0	0,0	0,0	-
C15	Przełyk	9	1,5	0,4	0,6	28
C16	Żołądek	50	8,2	2,7	3,4	11
C17	Jelito cienkie	3	0,5	0,3	0,2	40
C18	Okrężnica	89	14,7	4,0	6,0	4
C19	Zgięcie esiczo-odbytnicze	12	2,0	0,8	0,8	23
C20	Odbytnica	57	9,4	3,2	3,8	9
C21	Odbyt i kanału odbytu	4	0,7	0,2	0,3	34
C22	Wątroba i przewody żółciowe wewnątrzwątrobowe	25	4,1	1,1	1,7	16
C23	Pęcherzyk żółciowy	9	1,5	0,5	0,6	28
C24	Inne i nieokreślone części dróg żółciowych	10	1,6	0,5	0,7	27
C25	Trzustka	78	12,9	4,2	5,3	6
C26	Inne i niedokładnie określone narządy trawienne	11	1,8	0,6	0,7	26
C30	Jama nosowa i ucho środkowe	4	0,7	0,1	0,3	34
C31	Zatoki przynosowe	0	0,0	0,0	0,0	-
C32	Krtań	5	0,8	0,4	0,3	31
C33	Tchawica	0	0,0	0,0	0,0	-
C34	Oskrzela i płuco	200	33,0	12,1	13,5	2
C37	Grasica	0	0,0	0,0	0,0	-
C38	Serce, śródpiersie i opłucna	3	0,5	0,1	0,2	40
C39	Inne i niedokładnie określone części układu oddechowego i narządów klatki piersiowej	1	0,2	0,0	0,1	54
C40	Kości i chrząstki stawowe kończyn	1	0,2	0,1	0,1	54
C41	Kości i chrząstki stawowe o innym i nieokreślonym umiejscowieniu	3	0,5	0,2	0,2	40
C43	Czerniak złośliwy skóry	26	4,3	1,0	1,8	15
C44	Inne nowotwory złośliwe skóry	71	11,7	2,0	4,8	7
C45	Międzybłoniak	4	0,7	0,3	0,3	34
C46	Mięsak Kaposiego	0	0,0	0,0	0,0	-
C47	Nerwy obwodowe i autonomiczny układ nerwowy	0	0,0	0,0	0,0	-
C48	Przestrzeń zaotrzewnowa i otrzewna	2	0,3	0,2	0,1	48
C49	Tkanka łączna i inne tkanki miękkie	12	2,0	0,9	0,8	23
C50	Sutek	208	34,3	12,8	14,0	1
C51	Srom	13	2,1	0,5	0,9	21
C52	Pochwa	1	0,2	0,0	0,1	54
C53	Szyjka macicy	52	8,6	4,2	3,5	10

Tabela 17 (cd.). Umieralność na nowotwory złośliwe według umiejscowienia u kobiet w województwie świętokrzyskim w 2022 roku
 Table 17 (cont.). Cancer mortality by site, Świętokrzyskie Voivodeship, 2022, females

ICD 10	Umiejscowienie	n	CR	ASW	%	Kolejność występowania
C54	Trzon macicy	99	16,3	4,3	6,7	3
C55	Nieokreślona część macicy	3	0,5	0,1	0,2	40
C56	Jajnik	89	14,7	6,4	6,0	4
C57	Inne i nieokreślone żeńskie narządy płciowe	8	1,3	0,6	0,5	30
C58	Łożysko	0	0,0	0,0	0,0	-
C64	Nerka za wyjątkiem miedniczki nerkowej	29	4,8	1,5	2,0	13
C65	Miedniczka nerkowa	2	0,3	0,1	0,1	48
C66	Moczowód	0	0,0	0,0	0,0	-
C67	Pęcherz moczowy	25	4,1	1,2	1,7	16
C68	Inne i nieokreślone narządy moczowe	0	0,0	0,0	0,0	-
C69	Oko	3	0,5	0,1	0,2	40
C70	Opony	0	0,0	0,0	0,0	-
C71	Mózg	40	6,6	2,8	2,7	12
C72	Rdzeń kręgowy, nerwy czaszkowe i inne części centralnego systemu nerwowego	1	0,2	0,0	0,1	54
C73	Tarczycza	13	2,1	0,8	0,9	21
C74	Nadnercza	0	0,0	0,0	0,0	-
C75	Inne gruczoły wydzielania wewnętrznego i struktur pokrewnych	1	0,2	0,1	0,1	54
C76	Umiejscowienia inne i niedokładnie określone	3	0,5	0,2	0,2	40
C77	Wtórne i nieokreślone nowotwory węzłów chłonnych	0	0,0	0,0	0,0	-
C78	Wtórne nowotwory złośliwe układu oddechowego i trawiennego	0	0,0	0,0	0,0	-
C79	Wtórny nowotwór złośliwy innych umiejscowień	0	0,0	0,0	0,0	-
C80	Nowotwór złośliwy bez określenia jego umiejscowienia	67	11,0	3,6	4,5	8
C81	Choroba Hodgkina	2	0,3	0,1	0,1	48
C82	Chłoniak nieziarniczy guzkowy (grudkowy)	0	0,0	0,0	0,0	-
C83	Chłoniaki nieziarnicze rozlane	12	2,0	0,6	0,8	23
C84	Obwodowy i skórny chłoniak z komórek T	5	0,8	0,4	0,3	31
C85	Inne i nieokreślone postacie chłoniaków nieziarniczych	15	2,5	0,6	1,0	20
C86	Inne określone chłoniaki z komórek T/NK	0	0,0	0,0	0,0	-
C88	Złośliwe choroby immunoproliferacyjne	3	0,5	0,1	0,2	40
C90	Szpiczak mnogi i nowotwory z komórek plazmatycznych	28	4,6	1,5	1,9	14
C91	Białaczka limfatyczna	20	3,3	0,8	1,4	18
C92	Białaczka szpikowa	19	3,1	1,0	1,3	19
C93	Białaczka monocytowa	0	0,0	0,0	0,0	-
C94	Inne białaczki określonego rodzaju	1	0,2	0,0	0,1	54
C95	Białaczka z komórek nieokreślonego rodzaju	2	0,3	0,1	0,1	48
C96	Inny i nieokreślony nowotwór złośliwy tkanki limfatycznej, krwiotwórczej i tkanek pokrewnych	0	0,0	0,0	0,0	-
C97	Nowotwory złośliwe niezależnych (pierwotnych) mnogich umiejscowień	1	0,2	0,1	0,1	54
D00	Rak in situ jamy ustnej, przełyku i żołądka	0	0,0	0,0	0,0	-
D01	Raki in situ innych i nieokreślonych części narządów trawiennych	0	0,0	0,0	0,0	-
D02	Rak in situ ucha środkowego i układu oddechowego	0	0,0	0,0	0,0	-
D03	Czerniak in situ	0	0,0	0,0	0,0	-
D04	Rak in situ skóry	0	0,0	0,0	0,0	-
D05	Rak in situ sutka	0	0,0	0,0	0,0	-
D06	Rak in situ szyjki macicy	0	0,0	0,0	0,0	-
D07	Rak in situ innych i nieokreślonych narządów płciowych	0	0,0	0,0	0,0	-
D09	Rak in situ innych i nieokreślonych umiejscowień	0	0,0	0,0	0,0	-

NOWOTWORY ZŁOŚLIWE W WOJEWÓDZTWIE ŚWIĘTOKRZYSKIM W 2022 ROKU

Tabela 18. Zarejestrowane zgony na nowotwory złośliwe u mężczyzn według umiejscowienia i 5-letnich grup wieku w województwie świętokrzyskim w 2022 roku. Liczby bezwzględne

Table 18. Registered cancer deaths by site and five-year age groups, Świętokrzyskie Voivodeship, 2022, males. Absolute numbers

ICD10	Ogółem	00-04	05-09	10-14	15-19	20-24	25-29	30-34	35-39	40-44	45-49	50-54	55-59	60-64	65-69	70-74	75-79	80-84	85+
Ogółem	1885	1	1	3	1	2	3	5	9	13	33	51	136	232	302	368	255	212	258
C00	5	0	0	0	0	0	0	0	0	0	0	0	0	0	0	2	0	0	3
C01	9	0	0	0	0	0	0	0	0	0	1	0	2	1	2	1	1	0	1
C02	11	0	0	0	0	0	0	0	0	1	1	1	2	1	3	0	1	1	0
C03	1	0	0	0	0	0	0	0	0	0	0	0	0	0	0	0	0	1	0
C04	10	0	0	0	0	0	0	0	0	0	1	1	2	1	1	4	0	0	0
C05	3	0	0	0	0	0	0	0	0	0	1	0	1	0	0	1	0	0	0
C06	2	0	0	0	0	0	0	0	0	0	2	0	0	0	0	0	0	0	0
C07	8	0	0	0	0	0	0	0	0	0	1	0	0	1	1	0	0	1	4
C08	4	0	0	0	0	0	0	0	0	0	0	0	0	0	0	1	2	0	1
C09	10	0	0	0	0	0	0	0	0	0	1	0	1	3	1	2	2	0	0
C10	9	0	0	0	0	0	0	0	0	0	0	0	2	4	2	0	1	0	0
C11	1	0	0	0	0	0	0	0	0	0	0	0	0	1	0	0	0	0	0
C12	1	0	0	0	0	0	0	0	0	0	0	0	0	0	1	0	0	0	0
C13	11	0	0	0	0	0	0	0	0	0	0	0	2	2	1	4	1	1	0
C14	5	0	0	0	0	0	0	0	0	0	0	0	1	1	3	0	0	0	0
C15	44	0	0	0	0	0	0	0	0	1	0	5	8	9	6	5	6	1	3
C16	103	0	0	0	0	0	0	0	1	0	2	2	8	17	29	11	16	10	7
C17	1	0	0	0	0	0	0	0	0	0	0	1	0	0	0	0	0	0	0
C18	137	0	0	0	0	0	0	0	0	1	1	2	14	19	15	20	20	22	23
C19	14	0	0	0	0	0	0	0	1	0	0	0	1	1	0	6	1	1	3
C20	78	0	0	0	0	0	0	0	0	0	0	1	5	15	10	18	7	8	14
C21	6	0	0	0	0	0	0	0	0	0	1	1	0	0	1	1	1	1	0
C22	43	0	0	0	0	0	0	0	1	0	1	0	6	6	7	9	7	5	1
C23	6	0	0	0	0	0	0	1	0	0	0	0	0	1	2	1	1	0	0
C24	10	0	0	0	0	0	0	0	0	0	0	0	2	1	2	2	2	1	0
C25	85	0	0	0	0	0	1	0	1	1	2	6	7	10	12	22	9	8	6
C26	4	0	0	0	0	0	0	0	0	0	0	0	0	1	1	1	1	0	0
C30	1	0	0	0	0	0	0	0	0	0	0	0	0	0	1	0	0	0	0
C31	1	0	0	0	0	0	0	0	0	0	0	0	1	0	0	0	0	0	0
C32	50	0	0	0	0	0	0	0	0	0	0	2	4	8	8	17	3	6	2
C33	0	0	0	0	0	0	0	0	0	0	0	0	0	0	0	0	0	0	0
C34	424	0	0	0	0	0	0	0	1	1	6	13	30	63	90	102	61	31	26
C37	0	0	0	0	0	0	0	0	0	0	0	0	0	0	0	0	0	0	0
C38	2	0	0	0	0	0	0	0	0	0	0	0	0	0	0	0	1	1	0
C39	3	0	0	0	0	0	0	0	0	0	0	0	0	0	1	0	0	1	1
C40	2	0	0	0	0	0	0	0	0	0	1	0	0	0	0	1	0	0	0
C41	4	0	0	0	0	0	0	0	0	0	0	1	0	0	1	1	1	0	0
C43	27	0	0	0	0	0	0	0	0	1	0	1	2	2	2	2	7	4	6
C44	65	0	0	0	0	0	0	0	0	0	0	0	0	2	4	8	10	7	34
C45	7	0	0	0	0	0	0	0	0	0	0	0	1	0	1	1	4	0	0
C46	2	0	0	0	0	0	0	0	0	0	0	0	0	1	1	0	0	0	0
C47	1	1	0	0	0	0	0	0	0	0	0	0	0	0	0	0	0	0	0
C48	2	0	0	0	0	0	0	0	0	0	0	0	0	0	0	1	0	0	1

Tabela 18 (cd.). Zarejestrowane zgony na nowotwory złośliwe u mężczyzn według umiejscowienia i 5-letnich grup wieku w województwie świętokrzyskim w 2022 roku. Liczby bezwzględne

Table 18 (cont.). Registered cancer deaths by site and five-year age groups, Świętokrzyskie Voivodeship, 2022, males. Absolute numbers

ICD10	Ogółem	00-04	05-09	10-14	15-19	20-24	25-29	30-34	35-39	40-44	45-49	50-54	55-59	60-64	65-69	70-74	75-79	80-84	85+
C49	9	0	0	0	0	0	1	0	0	0	0	0	1	2	0	1	1	1	2
C50	3	0	0	0	0	0	0	0	0	0	0	0	0	1	0	1	0	0	1
C60	6	0	0	0	0	0	0	0	0	0	0	0	1	1	0	1	0	2	1
C61	240	0	0	0	0	0	0	0	0	0	2	1	6	13	23	48	37	49	61
C62	4	0	0	0	0	1	0	0	0	0	2	1	0	0	0	0	0	0	0
C63	0	0	0	0	0	0	0	0	0	0	0	0	0	0	0	0	0	0	0
C64	48	0	0	0	0	0	0	0	0	0	1	1	5	10	7	7	4	5	8
C65	4	0	0	0	0	0	0	0	0	0	0	0	1	0	2	0	1	0	0
C66	2	0	0	0	0	0	0	0	0	0	0	0	0	0	0	2	0	0	0
C67	115	0	0	0	0	0	0	0	1	0	0	1	0	9	15	22	17	26	24
C68	2	0	0	0	0	0	0	0	0	0	0	0	0	0	1	0	0	0	1
C69	3	0	0	0	0	0	0	0	0	0	0	1	0	0	0	1	1	0	0
C70	1	0	0	0	0	0	0	0	0	0	0	0	0	0	1	0	0	0	0
C71	52	0	0	1	1	0	0	3	2	3	2	3	4	8	6	8	4	2	5
C72	4	0	0	0	0	0	0	0	0	0	0	0	1	0	1	0	2	0	0
C73	5	0	0	0	0	0	0	0	0	0	0	0	0	0	1	1	1	1	1
C74	0	0	0	0	0	0	0	0	0	0	0	0	0	0	0	0	0	0	0
C75	2	0	0	0	0	0	0	0	0	0	0	1	0	0	0	0	1	0	0
C76	4	0	0	0	0	0	0	0	0	0	1	0	1	0	1	0	0	0	1
C77	2	0	0	0	0	0	0	0	0	0	0	0	1	1	0	0	0	0	0
C78	0	0	0	0	0	0	0	0	0	0	0	0	0	0	0	0	0	0	0
C79	0	0	0	0	0	0	0	0	0	0	0	0	0	0	0	0	0	0	0
C80	57	0	0	0	0	0	0	0	0	0	2	1	4	5	11	14	12	1	7
C81	2	0	0	0	0	0	0	0	0	1	0	1	0	0	0	0	0	0	0
C82	0	0	0	0	0	0	0	0	0	0	0	0	0	0	0	0	0	0	0
C83	7	0	0	1	0	0	0	0	0	0	0	0	1	1	2	1	0	0	1
C84	9	0	0	0	0	0	0	0	0	1	0	0	1	2	1	1	1	1	1
C85	11	0	0	0	0	0	0	0	0	0	0	0	1	0	3	1	1	3	2
C86	0	0	0	0	0	0	0	0	0	0	0	0	0	0	0	0	0	0	0
C88	2	0	0	0	0	0	0	0	0	0	0	0	0	1	0	0	1	0	0
C90	21	0	0	0	0	0	0	0	0	0	0	2	2	0	5	3	2	4	3
C91	28	0	1	1	0	1	0	0	1	1	0	1	0	3	7	5	1	5	1
C92	27	0	0	0	0	0	1	0	0	1	1	0	4	3	6	7	2	1	1
C93	2	0	0	0	0	0	0	0	0	0	0	0	0	1	0	0	0	0	1
C94	0	0	0	0	0	0	0	0	0	0	0	0	0	0	0	0	0	0	0
C95	0	0	0	0	0	0	0	0	0	0	0	0	0	0	0	0	0	0	0
C96	1	0	0	0	0	0	0	1	0	0	0	0	0	0	0	0	0	0	0
C97	0	0	0	0	0	0	0	0	0	0	0	0	0	0	0	0	0	0	0
D00	0	0	0	0	0	0	0	0	0	0	0	0	0	0	0	0	0	0	0
D01	0	0	0	0	0	0	0	0	0	0	0	0	0	0	0	0	0	0	0
D02	0	0	0	0	0	0	0	0	0	0	0	0	0	0	0	0	0	0	0
D03	0	0	0	0	0	0	0	0	0	0	0	0	0	0	0	0	0	0	0
D04	0	0	0	0	0	0	0	0	0	0	0	0	0	0	0	0	0	0	0
D05	0	0	0	0	0	0	0	0	0	0	0	0	0	0	0	0	0	0	0
D07	0	0	0	0	0	0	0	0	0	0	0	0	0	0	0	0	0	0	0
D09	0	0	0	0	0	0	0	0	0	0	0	0	0	0	0	0	0	0	0

Tabela 19. Zarejestrowane zgony na nowotwory złośliwe u kobiet według umiejscowienia i 5-letnich grup wieku w województwie świętokrzyskim w 2022 roku. Liczby bezwzględne

Table 19. Registered cancer deaths by site and five-year age groups, Świętokrzyskie Voivodeship, 2022, females. Absolute numbers

ICD10	Ogółem	00-04	05-09	10-14	15-19	20-24	25-29	30-34	35-39	40-44	45-49	50-54	55-59	60-64	65-69	70-74	75-79	80-84	85+
Ogółem	1481	0	0	0	0	1	2	2	12	14	30	43	95	131	207	238	171	216	319
C00	3	0	0	0	0	0	0	0	0	0	0	0	0	0	0	0	0	0	3
C01	0	0	0	0	0	0	0	0	0	0	0	0	0	0	0	0	0	0	0
C02	5	0	0	0	0	0	0	0	0	0	1	1	2	0	0	1	0	0	0
C03	1	0	0	0	0	0	0	0	0	0	0	0	0	0	0	0	0	1	0
C04	4	0	0	0	0	0	0	0	0	0	0	1	0	2	1	0	0	0	0
C05	2	0	0	0	0	0	0	0	0	0	0	0	1	0	0	0	0	0	1
C06	0	0	0	0	0	0	0	0	0	0	0	0	0	0	0	0	0	0	0
C07	4	0	0	0	0	0	0	0	0	0	0	0	0	1	1	1	0	0	1
C08	1	0	0	0	0	0	0	0	0	0	0	0	0	0	0	1	0	0	0
C09	4	0	0	0	0	0	0	0	0	0	0	0	0	1	2	0	0	1	0
C10	2	0	0	0	0	0	0	0	0	0	0	0	0	0	0	1	1	0	0
C11	0	0	0	0	0	0	0	0	0	0	0	0	0	0	0	0	0	0	0
C12	0	0	0	0	0	0	0	0	0	0	0	0	0	0	0	0	0	0	0
C13	1	0	0	0	0	0	0	0	0	0	0	0	1	0	0	0	0	0	0
C14	0	0	0	0	0	0	0	0	0	0	0	0	0	0	0	0	0	0	0
C15	9	0	0	0	0	0	0	0	0	0	0	0	0	1	1	1	4	1	1
C16	50	0	0	0	0	0	0	0	1	0	3	1	1	4	6	7	9	7	11
C17	3	0	0	0	0	0	0	0	0	0	0	1	1	0	0	0	0	1	0
C18	89	0	0	0	0	0	0	0	0	0	1	3	1	5	8	16	11	15	29
C19	12	0	0	0	0	0	0	0	0	0	0	1	2	2	1	2	1	2	1
C20	57	0	0	0	0	0	0	1	0	1	2	0	6	5	3	9	8	14	8
C21	4	0	0	0	0	0	0	0	0	0	0	0	0	1	0	0	0	0	3
C22	25	0	0	0	0	0	0	0	0	0	1	0	1	0	3	5	3	6	6
C23	9	0	0	0	0	0	0	0	0	0	1	0	0	0	3	3	0	2	0
C24	10	0	0	0	0	0	0	0	0	0	0	0	0	1	4	1	2	1	1
C25	78	0	0	0	0	0	0	0	0	0	1	2	5	6	16	18	5	8	17
C26	11	0	0	0	0	0	0	0	0	0	0	1	0	1	1	2	3	2	1
C30	4	0	0	0	0	0	0	0	0	0	0	0	0	0	0	1	0	1	2
C31	0	0	0	0	0	0	0	0	0	0	0	0	0	0	0	0	0	0	0
C32	5	0	0	0	0	0	0	0	0	0	0	1	0	2	1	0	0	1	0
C33	0	0	0	0	0	0	0	0	0	0	0	0	0	0	0	0	0	0	0
C34	200	0	0	0	0	0	0	0	0	1	1	2	14	30	50	49	21	23	9
C37	0	0	0	0	0	0	0	0	0	0	0	0	0	0	0	0	0	0	0
C38	3	0	0	0	0	0	0	0	0	0	0	0	0	0	0	2	0	0	1
C39	1	0	0	0	0	0	0	0	0	0	0	0	0	0	0	0	0	0	1
C40	1	0	0	0	0	0	0	0	0	0	0	0	0	0	0	1	0	0	0
C41	3	0	0	0	0	0	0	0	0	0	0	0	0	0	2	1	0	0	0
C43	26	0	0	0	0	0	0	0	0	0	1	0	1	1	1	1	0	10	11
C44	71	0	0	0	0	0	0	0	0	0	0	0	1	0	1	4	2	11	52
C45	4	0	0	0	0	0	0	0	0	0	0	0	2	0	0	2	0	0	0
C46	0	0	0	0	0	0	0	0	0	0	0	0	0	0	0	0	0	0	0
C47	0	0	0	0	0	0	0	0	0	0	0	0	0	0	0	0	0	0	0
C48	2	0	0	0	0	0	0	0	0	0	0	1	0	0	0	0	0	0	1
C49	12	0	0	0	0	0	0	0	0	0	0	0	3	2	3	2	1	1	0
C50	208	0	0	0	0	0	0	0	5	3	8	10	21	17	21	20	34	28	41
C51	13	0	0	0	0	0	0	0	0	0	0	0	0	1	2	2	2	1	5
C52	1	0	0	0	0	0	0	0	0	0	0	0	0	0	0	0	0	0	1

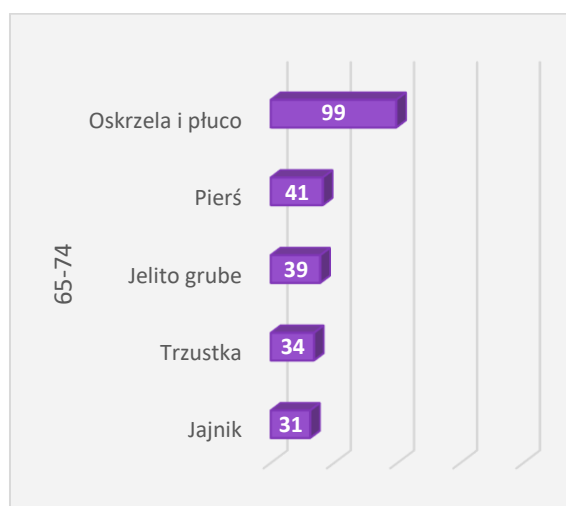
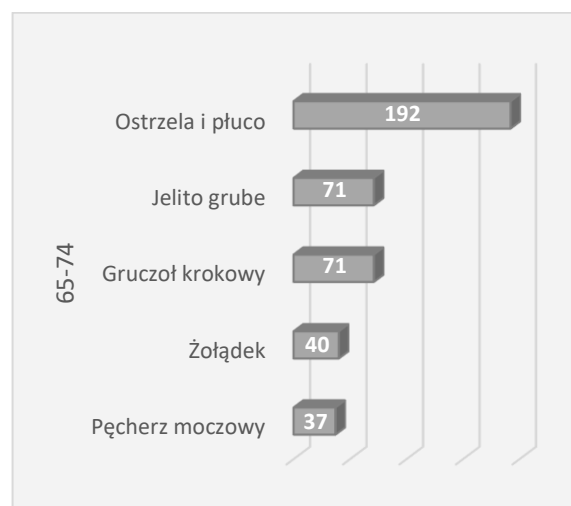
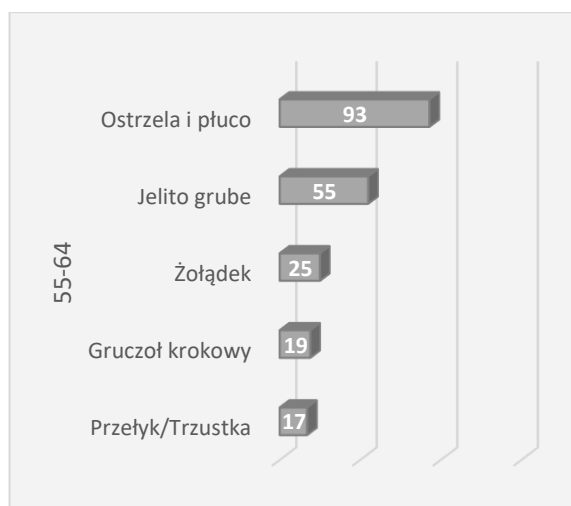
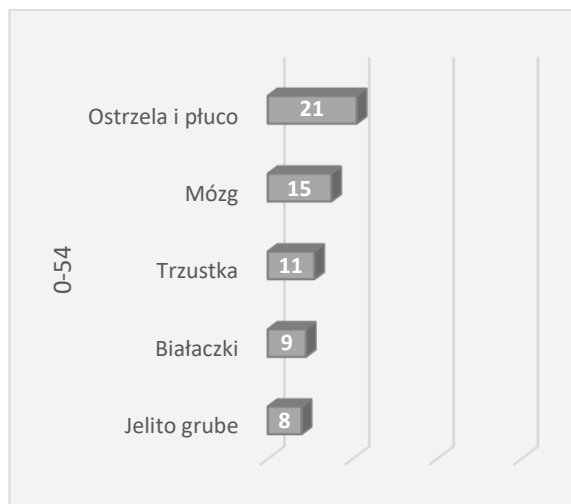
Tabela 19 (cd.). Zarejestrowane zgony na nowotwory złośliwe u kobiet według umiejscowienia i 5-letnich grup wieku w województwie świętokrzyskim w 2022 roku. Liczby bezwzględne

Table 19 (cont.). Registered cancer deaths by site and five-year age groups, Świętokrzyskie Voivodeship, 2022, females. Absolute numbers

ICD10	Ogółem	00-04	05-09	10-14	15-19	20-24	25-29	30-34	35-39	40-44	45-49	50-54	55-59	60-64	65-69	70-74	75-79	80-84	85+
C53	52	0	0	0	0	1	0	1	2	3	0	6	6	6	4	7	4	3	9
C54	99	0	0	0	0	0	0	0	1	0	0	1	4	4	13	16	10	13	37
C55	3	0	0	0	0	0	0	0	0	0	0	0	0	0	1	1	0	1	0
C56	89	0	0	0	0	0	2	0	0	1	4	7	7	10	12	19	11	8	8
C57	8	0	0	0	0	0	0	0	0	0	2	0	0	1	0	2	1	1	1
C58	0	0	0	0	0	0	0	0	0	0	0	0	0	0	0	0	0	0	0
C64	29	0	0	0	0	0	0	0	0	1	0	0	1	2	5	5	5	5	5
C65	2	0	0	0	0	0	0	0	0	0	0	0	1	0	0	0	0	0	1
C66	0	0	0	0	0	0	0	0	0	0	0	0	0	0	0	0	0	0	0
C67	25	0	0	0	0	0	0	0	0	0	0	0	0	3	4	4	5	6	3
C68	0	0	0	0	0	0	0	0	0	0	0	0	0	0	0	0	0	0	0
C69	3	0	0	0	0	0	0	0	0	0	0	0	0	0	0	1	1	0	1
C70	0	0	0	0	0	0	0	0	0	0	0	0	0	0	0	0	0	0	0
C71	40	0	0	0	0	0	0	0	0	3	1	0	3	8	8	8	4	2	3
C72	1	0	0	0	0	0	0	0	0	0	0	0	0	0	0	0	1	0	0
C73	13	0	0	0	0	0	0	0	0	1	0	1	1	1	0	2	1	3	3
C74	0	0	0	0	0	0	0	0	0	0	0	0	0	0	0	0	0	0	0
C75	1	0	0	0	0	0	0	0	0	0	0	0	0	0	1	0	0	0	0
C76	3	0	0	0	0	0	0	0	0	0	0	0	1	0	1	0	1	0	0
C77	0	0	0	0	0	0	0	0	0	0	0	0	0	0	0	0	0	0	0
C78	0	0	0	0	0	0	0	0	0	0	0	0	0	0	0	0	0	0	0
C79	0	0	0	0	0	0	0	0	0	0	0	0	0	0	0	0	0	0	0
C80	67	0	0	0	0	0	0	0	2	0	3	1	2	5	13	6	9	10	16
C81	2	0	0	0	0	0	0	0	0	0	0	0	0	0	0	0	1	1	0
C82	0	0	0	0	0	0	0	0	0	0	0	0	0	0	0	0	0	0	0
C83	12	0	0	0	0	0	0	0	0	0	0	1	0	1	1	1	1	3	4
C84	5	0	0	0	0	0	0	0	1	0	0	1	0	0	0	1	0	1	1
C85	15	0	0	0	0	0	0	0	0	0	0	0	2	0	1	2	1	3	6
C86	0	0	0	0	0	0	0	0	0	0	0	0	0	0	0	0	0	0	0
C88	3	0	0	0	0	0	0	0	0	0	0	0	0	0	0	0	0	1	2
C90	28	0	0	0	0	0	0	0	0	0	0	0	3	2	6	3	5	6	3
C91	20	0	0	0	0	0	0	0	0	0	0	0	0	2	2	4	2	5	5
C92	19	0	0	0	0	0	0	0	0	0	0	0	1	3	3	3	1	5	3
C93	0	0	0	0	0	0	0	0	0	0	0	0	0	0	0	0	0	0	0
C94	1	0	0	0	0	0	0	0	0	0	0	0	0	0	0	0	0	0	1
C95	2	0	0	0	0	0	0	0	0	0	0	0	0	0	0	0	0	2	0
C96	0	0	0	0	0	0	0	0	0	0	0	0	0	0	0	0	0	0	0
C97	1	0	0	0	0	0	0	0	0	0	0	0	0	0	1	0	0	0	0
D00	0	0	0	0	0	0	0	0	0	0	0	0	0	0	0	0	0	0	0
D01	0	0	0	0	0	0	0	0	0	0	0	0	0	0	0	0	0	0	0
D02	0	0	0	0	0	0	0	0	0	0	0	0	0	0	0	0	0	0	0
D03	0	0	0	0	0	0	0	0	0	0	0	0	0	0	0	0	0	0	0
D04	0	0	0	0	0	0	0	0	0	0	0	0	0	0	0	0	0	0	0
D05	0	0	0	0	0	0	0	0	0	0	0	0	0	0	0	0	0	0	0
D06	0	0	0	0	0	0	0	0	0	0	0	0	0	0	0	0	0	0	0
D07	0	0	0	0	0	0	0	0	0	0	0	0	0	0	0	0	0	0	0
D09	0	0	0	0	0	0	0	0	0	0	0	0	0	0	0	0	0	0	0

mężczyźni

kobiety

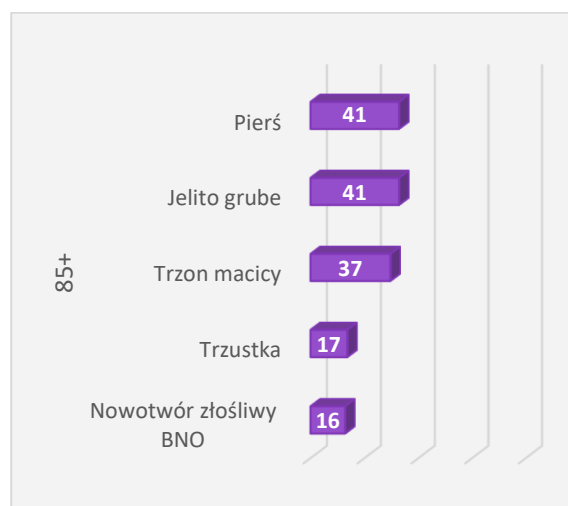

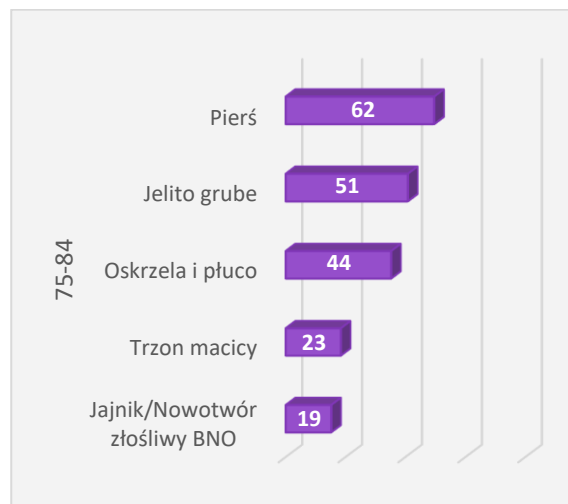
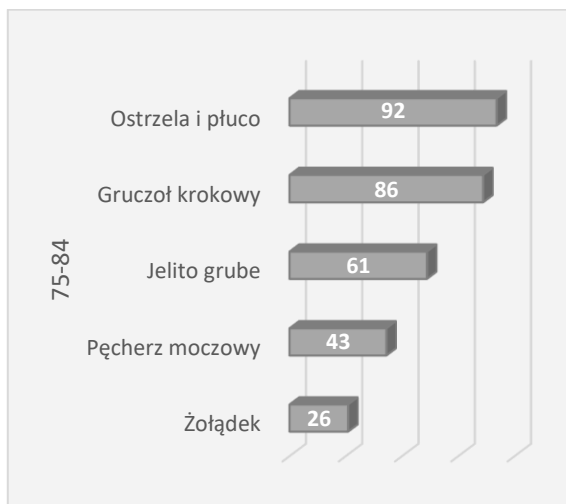


Rycina 18. Najczęstsze zgony na nowotwory złośliwe według płci i grupy wieku w województwie świętokrzyskim w 2022 roku. Liczby bezwzględne

Figure 18. Deaths from the leading cancer sites by sex and age groups, Świętokrzyskie Voivodeship, 2022. Absolute numer

mężczyźni

kobiety



Rycina 18 (cd.). Najczęstsze zgony na nowotwory złośliwe według płci i grupy wieku w województwie świętokrzyskim w 2022 roku. Liczby bezwzględne

Figure 18 (cont.). Deaths from the leading cancer sites by sex and age groups, Świętokrzyskie Voivodeship, 2022. Absolute numer

Tabela 20. Zarejestrowane zgony na nowotwory złośliwe u mężczyzn według umiejscowienia i 5-letnich grup wieku w województwie świętokrzyskim w 2022 roku. Współczynniki surowe

Table 20. Registered cancer deaths by site and five-year age groups, Świętokrzyskie Voivodeship, 2022, males. Crude rates

ICD	Ogółem	00-04	05-09	10-14	15-19	20-24	25-29	30-34	35-39	40-44	45-49	50-54	55-59	60-64	65-69	70-74	75-79	80-84	85+
C00-D09	327,6	4,0	3,5	9,4	3,5	6,7	8,9	12,4	19,0	27,0	74,1	136,8	378,5	567,1	759,9	1229,5	1615,6	2233,2	3243,2
C00	0,9	0,0	0,0	0,0	0,0	0,0	0,0	0,0	0,0	0,0	0,0	0,0	0,0	0,0	0,0	6,7	0,0	0,0	37,7
C01	1,6	0,0	0,0	0,0	0,0	0,0	0,0	0,0	0,0	0,0	2,3	0,0	5,6	2,4	5,0	3,3	6,3	0,0	12,6
C02	1,9	0,0	0,0	0,0	0,0	0,0	0,0	0,0	0,0	2,1	2,3	2,7	5,6	2,4	7,6	0,0	6,3	10,5	0,0
C03	0,2	0,0	0,0	0,0	0,0	0,0	0,0	0,0	0,0	0,0	0,0	0,0	0,0	0,0	0,0	0,0	0,0	10,5	0,0
C04	1,7	0,0	0,0	0,0	0,0	0,0	0,0	0,0	0,0	0,0	2,3	2,7	5,6	2,4	2,5	13,4	0,0	0,0	0,0
C05	0,5	0,0	0,0	0,0	0,0	0,0	0,0	0,0	0,0	0,0	2,3	0,0	2,8	0,0	0,0	3,3	0,0	0,0	0,0
C06	0,3	0,0	0,0	0,0	0,0	0,0	0,0	0,0	0,0	0,0	4,5	0,0	0,0	0,0	0,0	0,0	0,0	0,0	0,0
C07	1,4	0,0	0,0	0,0	0,0	0,0	0,0	0,0	0,0	0,0	2,3	0,0	0,0	2,4	2,5	0,0	0,0	10,5	50,3
C08	0,7	0,0	0,0	0,0	0,0	0,0	0,0	0,0	0,0	0,0	0,0	0,0	0,0	0,0	0,0	3,3	12,7	0,0	12,6
C09	1,7	0,0	0,0	0,0	0,0	0,0	0,0	0,0	0,0	0,0	2,3	0,0	2,8	7,3	2,5	6,7	12,7	0,0	0,0
C10	1,6	0,0	0,0	0,0	0,0	0,0	0,0	0,0	0,0	0,0	0,0	0,0	5,6	9,8	5,0	0,0	6,3	0,0	0,0
C11	0,2	0,0	0,0	0,0	0,0	0,0	0,0	0,0	0,0	0,0	0,0	0,0	0,0	2,4	0,0	0,0	0,0	0,0	0,0
C12	0,2	0,0	0,0	0,0	0,0	0,0	0,0	0,0	0,0	0,0	0,0	0,0	0,0	0,0	2,5	0,0	0,0	0,0	0,0
C13	1,9	0,0	0,0	0,0	0,0	0,0	0,0	0,0	0,0	0,0	0,0	0,0	5,6	4,9	2,5	13,4	6,3	10,5	0,0
C14	0,9	0,0	0,0	0,0	0,0	0,0	0,0	0,0	0,0	0,0	0,0	0,0	2,8	2,4	7,6	0,0	0,0	0,0	0,0
C15	7,6	0,0	0,0	0,0	0,0	0,0	0,0	0,0	0,0	2,1	0,0	13,4	22,3	22,0	15,1	16,7	38,0	10,5	37,7
C16	17,9	0,0	0,0	0,0	0,0	0,0	0,0	0,0	2,1	0,0	4,5	5,4	22,3	41,6	73,0	36,8	101,4	105,3	88,0
C17	0,2	0,0	0,0	0,0	0,0	0,0	0,0	0,0	0,0	0,0	0,0	2,7	0,0	0,0	0,0	0,0	0,0	0,0	0,0
C18	23,8	0,0	0,0	0,0	0,0	0,0	0,0	0,0	0,0	2,1	2,3	5,4	39,0	46,4	37,8	66,8	126,7	231,8	289,1
C19	2,4	0,0	0,0	0,0	0,0	0,0	0,0	0,0	2,1	0,0	0,0	0,0	2,8	2,4	0,0	20,1	6,3	10,5	37,7
C20	13,6	0,0	0,0	0,0	0,0	0,0	0,0	0,0	0,0	0,0	0,0	2,7	13,9	36,7	25,2	60,1	44,4	84,3	176,0
C21	1,0	0,0	0,0	0,0	0,0	0,0	0,0	0,0	0,0	0,0	2,3	2,7	0,0	0,0	2,5	3,3	6,3	10,5	0,0
C22	7,5	0,0	0,0	0,0	0,0	0,0	0,0	0,0	2,1	0,0	2,3	0,0	16,7	14,7	17,6	30,1	44,4	52,7	12,6
C23	1,0	0,0	0,0	0,0	0,0	0,0	0,0	2,5	0,0	0,0	0,0	0,0	0,0	2,4	5,0	3,3	6,3	0,0	0,0
C24	1,7	0,0	0,0	0,0	0,0	0,0	0,0	0,0	0,0	0,0	0,0	0,0	5,6	2,4	5,0	6,7	12,7	10,5	0,0
C25	14,8	0,0	0,0	0,0	0,0	0,0	3,0	0,0	2,1	2,1	4,5	16,1	19,5	24,4	30,2	73,5	57,0	84,3	75,4
C26	0,7	0,0	0,0	0,0	0,0	0,0	0,0	0,0	0,0	0,0	0,0	0,0	0,0	2,4	2,5	3,3	6,3	0,0	0,0
C30	0,2	0,0	0,0	0,0	0,0	0,0	0,0	0,0	0,0	0,0	0,0	0,0	0,0	0,0	2,5	0,0	0,0	0,0	0,0
C31	0,2	0,0	0,0	0,0	0,0	0,0	0,0	0,0	0,0	0,0	0,0	0,0	2,8	0,0	0,0	0,0	0,0	0,0	0,0
C32	8,7	0,0	0,0	0,0	0,0	0,0	0,0	0,0	0,0	0,0	0,0	5,4	11,1	19,6	20,1	56,8	19,0	63,2	25,1
C33	0,0	0,0	0,0	0,0	0,0	0,0	0,0	0,0	0,0	0,0	0,0	0,0	0,0	0,0	0,0	0,0	0,0	0,0	0,0
C34	73,7	0,0	0,0	0,0	0,0	0,0	0,0	0,0	2,1	2,1	13,5	34,9	83,5	154,0	226,5	340,8	386,5	326,6	326,8
C37	0,0	0,0	0,0	0,0	0,0	0,0	0,0	0,0	0,0	0,0	0,0	0,0	0,0	0,0	0,0	0,0	0,0	0,0	0,0
C38	0,3	0,0	0,0	0,0	0,0	0,0	0,0	0,0	0,0	0,0	0,0	0,0	0,0	0,0	0,0	0,0	6,3	10,5	0,0
C39	0,5	0,0	0,0	0,0	0,0	0,0	0,0	0,0	0,0	0,0	0,0	0,0	0,0	0,0	2,5	0,0	0,0	10,5	12,6
C40	0,3	0,0	0,0	0,0	0,0	0,0	0,0	0,0	0,0	0,0	2,3	0,0	0,0	0,0	0,0	3,3	0,0	0,0	0,0
C41	0,7	0,0	0,0	0,0	0,0	0,0	0,0	0,0	0,0	0,0	0,0	2,7	0,0	0,0	2,5	3,3	6,3	0,0	0,0
C43	4,7	0,0	0,0	0,0	0,0	0,0	0,0	0,0	0,0	2,1	0,0	2,7	5,6	4,9	5,0	6,7	44,4	42,1	75,4
C44	11,3	0,0	0,0	0,0	0,0	0,0	0,0	0,0	0,0	0,0	0,0	0,0	0,0	4,9	10,1	26,7	63,4	73,7	427,4
C45	1,2	0,0	0,0	0,0	0,0	0,0	0,0	0,0	0,0	0,0	0,0	0,0	2,8	0,0	2,5	3,3	25,3	0,0	0,0
C46	0,3	0,0	0,0	0,0	0,0	0,0	0,0	0,0	0,0	0,0	0,0	0,0	0,0	2,4	2,5	0,0	0,0	0,0	0,0
C47	0,2	4,0	0,0	0,0	0,0	0,0	0,0	0,0	0,0	0,0	0,0	0,0	0,0	0,0	0,0	0,0	0,0	0,0	0,0
C48	0,3	0,0	0,0	0,0	0,0	0,0	0,0	0,0	0,0	0,0	0,0	0,0	0,0	0,0	0,0	3,3	0,0	0,0	12,6

Tabela 20 (cd.). Zarejestrowane zgony na nowotwory złośliwe u mężczyzn według umiejscowienia i 5-letnich grup wieku w województwie świętokrzyskim w 2022 roku. Współczynniki surowe

Table 20 (cont.). Registered cancer deaths by site and five-year age groups, Świętokrzyskie Voivodeship, 2022, males. Crude rates

ICD	Ogółem	00-04	05-09	10-14	15-19	20-24	25-29	30-34	35-39	40-44	45-49	50-54	55-59	60-64	65-69	70-74	75-79	80-84	85+
C49	1,6	0,0	0,0	0,0	0,0	0,0	3,0	0,0	0,0	0,0	0,0	0,0	2,8	4,9	0,0	3,3	6,3	10,5	25,1
C50	0,5	0,0	0,0	0,0	0,0	0,0	0,0	0,0	0,0	0,0	0,0	0,0	0,0	2,4	0,0	3,3	0,0	0,0	12,6
C60	1,0	0,0	0,0	0,0	0,0	0,0	0,0	0,0	0,0	0,0	0,0	0,0	2,8	2,4	0,0	3,3	0,0	21,1	12,6
C61	41,7	0,0	0,0	0,0	0,0	0,0	0,0	0,0	0,0	0,0	4,5	2,7	16,7	31,8	57,9	160,4	234,4	516,2	766,8
C62	0,7	0,0	0,0	0,0	0,0	3,3	0,0	0,0	0,0	0,0	4,5	2,7	0,0	0,0	0,0	0,0	0,0	0,0	0,0
C63	0,0	0,0	0,0	0,0	0,0	0,0	0,0	0,0	0,0	0,0	0,0	0,0	0,0	0,0	0,0	0,0	0,0	0,0	0,0
C64	8,3	0,0	0,0	0,0	0,0	0,0	0,0	0,0	0,0	0,0	2,3	2,7	13,9	24,4	17,6	23,4	25,3	52,7	100,6
C65	0,7	0,0	0,0	0,0	0,0	0,0	0,0	0,0	0,0	0,0	0,0	0,0	2,8	0,0	5,0	0,0	6,3	0,0	0,0
C66	0,3	0,0	0,0	0,0	0,0	0,0	0,0	0,0	0,0	0,0	0,0	0,0	0,0	0,0	0,0	6,7	0,0	0,0	0,0
C67	20,0	0,0	0,0	0,0	0,0	0,0	0,0	0,0	2,1	0,0	0,0	2,7	0,0	22,0	37,8	73,5	107,7	273,9	301,7
C68	0,3	0,0	0,0	0,0	0,0	0,0	0,0	0,0	0,0	0,0	0,0	0,0	0,0	0,0	2,5	0,0	0,0	0,0	12,6
C69	0,5	0,0	0,0	0,0	0,0	0,0	0,0	0,0	0,0	0,0	0,0	2,7	0,0	0,0	0,0	3,3	6,3	0,0	0,0
C70	0,2	0,0	0,0	0,0	0,0	0,0	0,0	0,0	0,0	0,0	0,0	0,0	0,0	0,0	2,5	0,0	0,0	0,0	0,0
C71	9,0	0,0	0,0	3,1	3,5	0,0	0,0	7,5	4,2	6,2	4,5	8,1	11,1	19,6	15,1	26,7	25,3	21,1	62,9
C72	0,7	0,0	0,0	0,0	0,0	0,0	0,0	0,0	0,0	0,0	0,0	0,0	2,8	0,0	2,5	0,0	12,7	0,0	0,0
C73	0,9	0,0	0,0	0,0	0,0	0,0	0,0	0,0	0,0	0,0	0,0	0,0	0,0	0,0	2,5	3,3	6,3	10,5	12,6
C74	0,0	0,0	0,0	0,0	0,0	0,0	0,0	0,0	0,0	0,0	0,0	0,0	0,0	0,0	0,0	0,0	0,0	0,0	0,0
C75	0,3	0,0	0,0	0,0	0,0	0,0	0,0	0,0	0,0	0,0	0,0	2,7	0,0	0,0	0,0	0,0	6,3	0,0	0,0
C76	0,7	0,0	0,0	0,0	0,0	0,0	0,0	0,0	0,0	0,0	2,3	0,0	2,8	0,0	2,5	0,0	0,0	0,0	12,6
C77	0,3	0,0	0,0	0,0	0,0	0,0	0,0	0,0	0,0	0,0	0,0	0,0	2,8	2,4	0,0	0,0	0,0	0,0	0,0
C78	0,0	0,0	0,0	0,0	0,0	0,0	0,0	0,0	0,0	0,0	0,0	0,0	0,0	0,0	0,0	0,0	0,0	0,0	0,0
C79	0,0	0,0	0,0	0,0	0,0	0,0	0,0	0,0	0,0	0,0	0,0	0,0	0,0	0,0	0,0	0,0	0,0	0,0	0,0
C80	9,9	0,0	0,0	0,0	0,0	0,0	0,0	0,0	0,0	0,0	4,5	2,7	11,1	12,2	27,7	46,8	76,0	10,5	88,0
C81	0,3	0,0	0,0	0,0	0,0	0,0	0,0	0,0	0,0	2,1	0,0	2,7	0,0	0,0	0,0	0,0	0,0	0,0	0,0
C82	0,0	0,0	0,0	0,0	0,0	0,0	0,0	0,0	0,0	0,0	0,0	0,0	0,0	0,0	0,0	0,0	0,0	0,0	0,0
C83	1,2	0,0	0,0	3,1	0,0	0,0	0,0	0,0	0,0	0,0	0,0	0,0	2,8	2,4	5,0	3,3	0,0	0,0	12,6
C84	1,6	0,0	0,0	0,0	0,0	0,0	0,0	0,0	0,0	2,1	0,0	0,0	2,8	4,9	2,5	3,3	6,3	10,5	12,6
C85	1,9	0,0	0,0	0,0	0,0	0,0	0,0	0,0	0,0	0,0	0,0	0,0	2,8	0,0	7,6	3,3	6,3	31,6	25,1
C86	0,0	0,0	0,0	0,0	0,0	0,0	0,0	0,0	0,0	0,0	0,0	0,0	0,0	0,0	0,0	0,0	0,0	0,0	0,0
C88	0,3	0,0	0,0	0,0	0,0	0,0	0,0	0,0	0,0	0,0	0,0	0,0	0,0	2,4	0,0	0,0	6,3	0,0	0,0
C90	3,6	0,0	0,0	0,0	0,0	0,0	0,0	0,0	0,0	0,0	0,0	5,4	5,6	0,0	12,6	10,0	12,7	42,1	37,7
C91	4,9	0,0	3,5	3,1	0,0	3,3	0,0	0,0	2,1	2,1	0,0	2,7	0,0	7,3	17,6	16,7	6,3	52,7	12,6
C92	4,7	0,0	0,0	0,0	0,0	0,0	3,0	0,0	0,0	2,1	2,3	0,0	11,1	7,3	15,1	23,4	12,7	10,5	12,6
C93	0,3	0,0	0,0	0,0	0,0	0,0	0,0	0,0	0,0	0,0	0,0	0,0	0,0	2,4	0,0	0,0	0,0	0,0	12,6
C94	0,0	0,0	0,0	0,0	0,0	0,0	0,0	0,0	0,0	0,0	0,0	0,0	0,0	0,0	0,0	0,0	0,0	0,0	0,0
C95	0,0	0,0	0,0	0,0	0,0	0,0	0,0	0,0	0,0	0,0	0,0	0,0	0,0	0,0	0,0	0,0	0,0	0,0	0,0
C96	0,2	0,0	0,0	0,0	0,0	0,0	0,0	2,5	0,0	0,0	0,0	0,0	0,0	0,0	0,0	0,0	0,0	0,0	0,0
C97	0,0	0,0	0,0	0,0	0,0	0,0	0,0	0,0	0,0	0,0	0,0	0,0	0,0	0,0	0,0	0,0	0,0	0,0	0,0
D00	0,0	0,0	0,0	0,0	0,0	0,0	0,0	0,0	0,0	0,0	0,0	0,0	0,0	0,0	0,0	0,0	0,0	0,0	0,0
D01	0,0	0,0	0,0	0,0	0,0	0,0	0,0	0,0	0,0	0,0	0,0	0,0	0,0	0,0	0,0	0,0	0,0	0,0	0,0
D02	0,0	0,0	0,0	0,0	0,0	0,0	0,0	0,0	0,0	0,0	0,0	0,0	0,0	0,0	0,0	0,0	0,0	0,0	0,0
D03	0,0	0,0	0,0	0,0	0,0	0,0	0,0	0,0	0,0	0,0	0,0	0,0	0,0	0,0	0,0	0,0	0,0	0,0	0,0
D04	0,0	0,0	0,0	0,0	0,0	0,0	0,0	0,0	0,0	0,0	0,0	0,0	0,0	0,0	0,0	0,0	0,0	0,0	0,0
D05	0,0	0,0	0,0	0,0	0,0	0,0	0,0	0,0	0,0	0,0	0,0	0,0	0,0	0,0	0,0	0,0	0,0	0,0	0,0
D07	0,0	0,0	0,0	0,0	0,0	0,0	0,0	0,0	0,0	0,0	0,0	0,0	0,0	0,0	0,0	0,0	0,0	0,0	0,0
D09	0,0	0,0	0,0	0,0	0,0	0,0	0,0	0,0	0,0	0,0	0,0	0,0	0,0	0,0	0,0	0,0	0,0	0,0	0,0

Tabela 21. Zarejestrowane zgony na nowotwory złośliwe u kobiet według umiejscowienia i 5-letnich grup wieku w województwie świętokrzyskim w 2022 roku. Współczynniki surowe

Table 21. Registered cancer deaths by site and five-year age groups, Świętokrzyskie Voivodeship, 2022, females. Crude rates

ICD	Ogółem	00-04	05-09	10-14	15-19	20-24	25-29	30-34	35-39	40-44	45-49	50-54	55-59	60-64	65-69	70-74	75-79	80-84	85+
C00-D09	244,1	0,0	0,0	0,0	0,0	3,6	6,5	5,5	26,7	30,6	70,2	114,5	255,2	294,0	445,0	597,6	707,5	1150,2	1512,2
C00	0,5	0,0	0,0	0,0	0,0	0,0	0,0	0,0	0,0	0,0	0,0	0,0	0,0	0,0	0,0	0,0	0,0	0,0	14,2
C01	0,0	0,0	0,0	0,0	0,0	0,0	0,0	0,0	0,0	0,0	0,0	0,0	0,0	0,0	0,0	0,0	0,0	0,0	0,0
C02	0,8	0,0	0,0	0,0	0,0	0,0	0,0	0,0	0,0	0,0	2,3	2,7	5,4	0,0	0,0	2,5	0,0	0,0	0,0
C03	0,2	0,0	0,0	0,0	0,0	0,0	0,0	0,0	0,0	0,0	0,0	0,0	0,0	0,0	0,0	0,0	0,0	5,3	0,0
C04	0,7	0,0	0,0	0,0	0,0	0,0	0,0	0,0	0,0	0,0	0,0	2,7	0,0	4,5	2,2	0,0	0,0	0,0	0,0
C05	0,3	0,0	0,0	0,0	0,0	0,0	0,0	0,0	0,0	0,0	0,0	0,0	2,7	0,0	0,0	0,0	0,0	0,0	4,7
C06	0,0	0,0	0,0	0,0	0,0	0,0	0,0	0,0	0,0	0,0	0,0	0,0	0,0	0,0	0,0	0,0	0,0	0,0	0,0
C07	0,7	0,0	0,0	0,0	0,0	0,0	0,0	0,0	0,0	0,0	0,0	0,0	0,0	2,2	2,2	2,5	0,0	0,0	4,7
C08	0,2	0,0	0,0	0,0	0,0	0,0	0,0	0,0	0,0	0,0	0,0	0,0	0,0	0,0	0,0	2,5	0,0	0,0	0,0
C09	0,7	0,0	0,0	0,0	0,0	0,0	0,0	0,0	0,0	0,0	0,0	0,0	0,0	2,2	4,3	0,0	0,0	5,3	0,0
C10	0,3	0,0	0,0	0,0	0,0	0,0	0,0	0,0	0,0	0,0	0,0	0,0	0,0	0,0	0,0	2,5	4,1	0,0	0,0
C11	0,0	0,0	0,0	0,0	0,0	0,0	0,0	0,0	0,0	0,0	0,0	0,0	0,0	0,0	0,0	0,0	0,0	0,0	0,0
C12	0,0	0,0	0,0	0,0	0,0	0,0	0,0	0,0	0,0	0,0	0,0	0,0	0,0	0,0	0,0	0,0	0,0	0,0	0,0
C13	0,2	0,0	0,0	0,0	0,0	0,0	0,0	0,0	0,0	0,0	0,0	0,0	2,7	0,0	0,0	0,0	0,0	0,0	0,0
C14	0,0	0,0	0,0	0,0	0,0	0,0	0,0	0,0	0,0	0,0	0,0	0,0	0,0	0,0	0,0	0,0	0,0	0,0	0,0
C15	1,5	0,0	0,0	0,0	0,0	0,0	0,0	0,0	0,0	0,0	0,0	0,0	0,0	2,2	2,2	2,5	16,6	5,3	4,7
C16	8,2	0,0	0,0	0,0	0,0	0,0	0,0	0,0	2,2	0,0	7,0	2,7	2,7	9,0	12,9	17,6	37,2	37,3	52,2
C17	0,5	0,0	0,0	0,0	0,0	0,0	0,0	0,0	0,0	0,0	0,0	2,7	2,7	0,0	0,0	0,0	0,0	5,3	0,0
C18	14,7	0,0	0,0	0,0	0,0	0,0	0,0	0,0	0,0	0,0	2,3	8,0	2,7	11,2	17,2	40,2	45,5	79,9	137,5
C19	2,0	0,0	0,0	0,0	0,0	0,0	0,0	0,0	0,0	0,0	0,0	2,7	5,4	4,5	2,2	5,0	4,1	10,7	4,7
C20	9,4	0,0	0,0	0,0	0,0	0,0	0,0	2,7	0,0	2,2	4,7	0,0	16,1	11,2	6,5	22,6	33,1	74,6	37,9
C21	0,7	0,0	0,0	0,0	0,0	0,0	0,0	0,0	0,0	0,0	0,0	0,0	0,0	2,2	0,0	0,0	0,0	0,0	14,2
C22	4,1	0,0	0,0	0,0	0,0	0,0	0,0	0,0	0,0	0,0	2,3	0,0	2,7	0,0	6,5	12,6	12,4	32,0	28,4
C23	1,5	0,0	0,0	0,0	0,0	0,0	0,0	0,0	0,0	0,0	2,3	0,0	0,0	0,0	6,5	7,5	0,0	10,7	0,0
C24	1,6	0,0	0,0	0,0	0,0	0,0	0,0	0,0	0,0	0,0	0,0	0,0	0,0	2,2	8,6	2,5	8,3	5,3	4,7
C25	12,9	0,0	0,0	0,0	0,0	0,0	0,0	0,0	0,0	0,0	2,3	5,3	13,4	13,5	34,4	45,2	20,7	42,6	80,6
C26	1,8	0,0	0,0	0,0	0,0	0,0	0,0	0,0	0,0	0,0	0,0	2,7	0,0	2,2	2,2	5,0	12,4	10,7	4,7
C30	0,7	0,0	0,0	0,0	0,0	0,0	0,0	0,0	0,0	0,0	0,0	0,0	0,0	0,0	0,0	2,5	0,0	5,3	9,5
C31	0,0	0,0	0,0	0,0	0,0	0,0	0,0	0,0	0,0	0,0	0,0	0,0	0,0	0,0	0,0	0,0	0,0	0,0	0,0
C32	0,8	0,0	0,0	0,0	0,0	0,0	0,0	0,0	0,0	0,0	0,0	2,7	0,0	4,5	2,2	0,0	0,0	5,3	0,0
C33	0,0	0,0	0,0	0,0	0,0	0,0	0,0	0,0	0,0	0,0	0,0	0,0	0,0	0,0	0,0	0,0	0,0	0,0	0,0
C34	33,0	0,0	0,0	0,0	0,0	0,0	0,0	0,0	0,0	2,2	2,3	5,3	37,6	67,3	107,5	123,0	86,9	122,5	42,7
C37	0,0	0,0	0,0	0,0	0,0	0,0	0,0	0,0	0,0	0,0	0,0	0,0	0,0	0,0	0,0	0,0	0,0	0,0	0,0
C38	0,5	0,0	0,0	0,0	0,0	0,0	0,0	0,0	0,0	0,0	0,0	0,0	0,0	0,0	0,0	5,0	0,0	0,0	4,7
C39	0,2	0,0	0,0	0,0	0,0	0,0	0,0	0,0	0,0	0,0	0,0	0,0	0,0	0,0	0,0	0,0	0,0	0,0	4,7
C40	0,2	0,0	0,0	0,0	0,0	0,0	0,0	0,0	0,0	0,0	0,0	0,0	0,0	0,0	0,0	2,5	0,0	0,0	0,0
C41	0,5	0,0	0,0	0,0	0,0	0,0	0,0	0,0	0,0	0,0	0,0	0,0	0,0	0,0	4,3	2,5	0,0	0,0	0,0
C43	4,3	0,0	0,0	0,0	0,0	0,0	0,0	0,0	0,0	0,0	2,3	0,0	2,7	2,2	2,2	2,5	0,0	53,3	52,2
C44	11,7	0,0	0,0	0,0	0,0	0,0	0,0	0,0	0,0	0,0	0,0	0,0	2,7	0,0	2,2	10,0	8,3	58,6	246,5
C45	0,7	0,0	0,0	0,0	0,0	0,0	0,0	0,0	0,0	0,0	0,0	0,0	5,4	0,0	0,0	5,0	0,0	0,0	0,0
C46	0,0	0,0	0,0	0,0	0,0	0,0	0,0	0,0	0,0	0,0	0,0	0,0	0,0	0,0	0,0	0,0	0,0	0,0	0,0
C47	0,0	0,0	0,0	0,0	0,0	0,0	0,0	0,0	0,0	0,0	0,0	0,0	0,0	0,0	0,0	0,0	0,0	0,0	0,0
C48	0,3	0,0	0,0	0,0	0,0	0,0	0,0	0,0	0,0	0,0	0,0	2,7	0,0	0,0	0,0	0,0	0,0	0,0	4,7
C49	2,0	0,0	0,0	0,0	0,0	0,0	0,0	0,0	0,0	0,0	0,0	0,0	8,1	4,5	6,5	5,0	4,1	5,3	0,0
C50	34,3	0,0	0,0	0,0	0,0	0,0	0,0	0,0	11,1	6,6	18,7	26,6	56,4	38,2	45,1	50,2	140,7	149,1	194,4
C51	2,1	0,0	0,0	0,0	0,0	0,0	0,0	0,0	0,0	0,0	0,0	0,0	0,0	2,2	4,3	5,0	8,3	5,3	23,7

NOWOTWORY ZŁOŚLIWE W WOJEWÓDZTWIE ŚWIĘTOKRZYSKIM W 2022 ROKU

Tabela 21 (cd.). Zarejestrowane zgony na nowotwory złośliwe u kobiet według umiejscowienia i 5-letnich grup wieku w województwie świętokrzyskim w 2022 roku. Współczynniki surowe

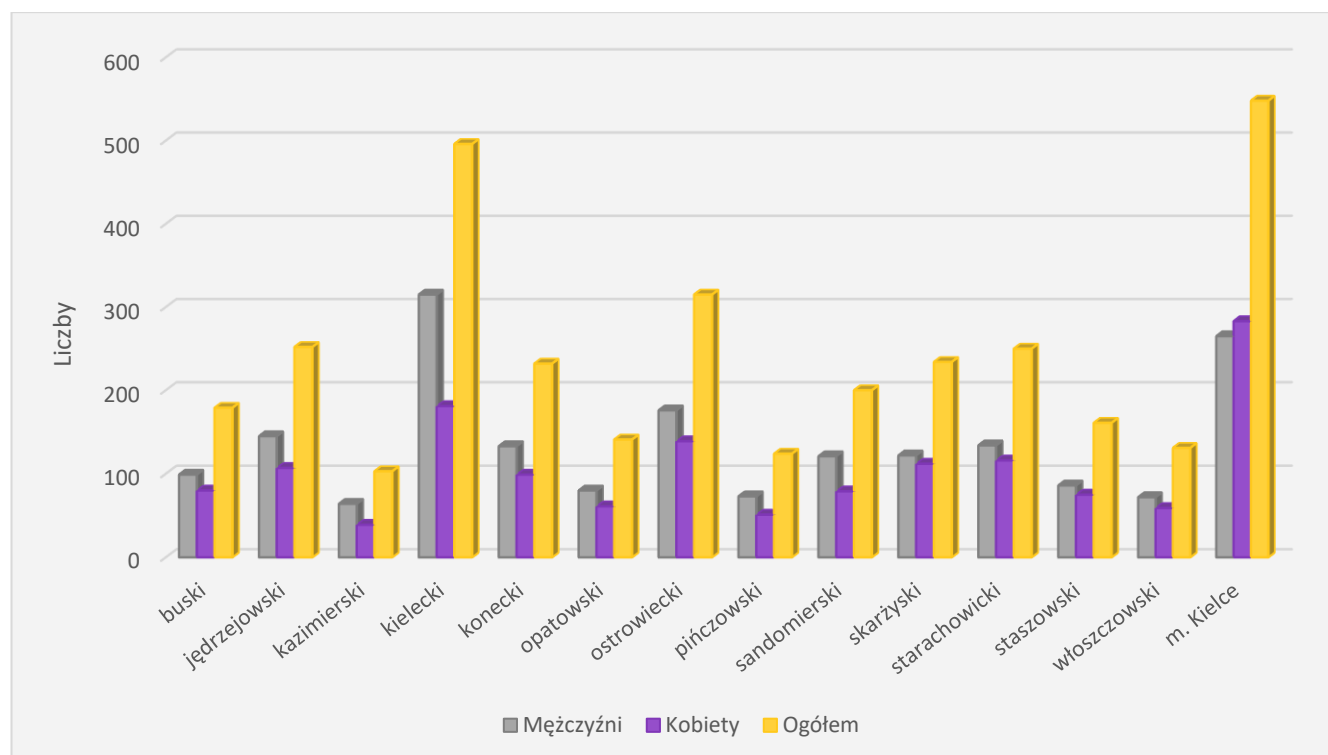
Table 21 (cont.). Registered cancer deaths by site and five-year age groups, Świętokrzyskie Voivodeship, 2022, females. Crude rates

ICD	Ogółem	00-04	05-09	10-14	15-19	20-24	25-29	30-34	35-39	40-44	45-49	50-54	55-59	60-64	65-69	70-74	75-79	80-84	85+	
C52	0,2	0,0	0,0	0,0	0,0	0,0	0,0	0,0	0,0	0,0	0,0	0,0	0,0	0,0	0,0	0,0	0,0	0,0	0,0	4,7
C53	8,6	0,0	0,0	0,0	0,0	3,6	0,0	2,7	4,5	6,6	0,0	16,0	16,1	13,5	8,6	17,6	16,6	16,0	42,7	
C54	16,3	0,0	0,0	0,0	0,0	0,0	0,0	0,0	2,2	0,0	0,0	2,7	10,7	9,0	28,0	40,2	41,4	69,2	175,4	
C55	0,5	0,0	0,0	0,0	0,0	0,0	0,0	0,0	0,0	0,0	0,0	0,0	0,0	0,0	2,2	2,5	0,0	5,3	0,0	
C56	14,7	0,0	0,0	0,0	0,0	0,0	6,5	0,0	0,0	2,2	9,4	18,6	18,8	22,5	25,8	47,7	45,5	42,6	37,9	
C57	1,3	0,0	0,0	0,0	0,0	0,0	0,0	0,0	0,0	0,0	4,7	0,0	0,0	2,2	0,0	5,0	4,1	5,3	4,7	
C58	0,0	0,0	0,0	0,0	0,0	0,0	0,0	0,0	0,0	0,0	0,0	0,0	0,0	0,0	0,0	0,0	0,0	0,0	0,0	0,0
C64	4,8	0,0	0,0	0,0	0,0	0,0	0,0	0,0	0,0	2,2	0,0	0,0	2,7	4,5	10,8	12,6	20,7	26,6	23,7	
C65	0,3	0,0	0,0	0,0	0,0	0,0	0,0	0,0	0,0	0,0	0,0	0,0	2,7	0,0	0,0	0,0	0,0	0,0	0,0	4,7
C66	0,0	0,0	0,0	0,0	0,0	0,0	0,0	0,0	0,0	0,0	0,0	0,0	0,0	0,0	0,0	0,0	0,0	0,0	0,0	0,0
C67	4,1	0,0	0,0	0,0	0,0	0,0	0,0	0,0	0,0	0,0	0,0	0,0	0,0	6,7	8,6	10,0	20,7	32,0	14,2	
C68	0,0	0,0	0,0	0,0	0,0	0,0	0,0	0,0	0,0	0,0	0,0	0,0	0,0	0,0	0,0	0,0	0,0	0,0	0,0	0,0
C69	0,5	0,0	0,0	0,0	0,0	0,0	0,0	0,0	0,0	0,0	0,0	0,0	0,0	0,0	0,0	2,5	4,1	0,0	4,7	
C70	0,0	0,0	0,0	0,0	0,0	0,0	0,0	0,0	0,0	0,0	0,0	0,0	0,0	0,0	0,0	0,0	0,0	0,0	0,0	0,0
C71	6,6	0,0	0,0	0,0	0,0	0,0	0,0	0,0	0,0	6,6	2,3	0,0	8,1	18,0	17,2	20,1	16,6	10,7	14,2	
C72	0,2	0,0	0,0	0,0	0,0	0,0	0,0	0,0	0,0	0,0	0,0	0,0	0,0	0,0	0,0	0,0	4,1	0,0	0,0	
C73	2,1	0,0	0,0	0,0	0,0	0,0	0,0	0,0	0,0	2,2	0,0	2,7	2,7	2,2	0,0	5,0	4,1	16,0	14,2	
C74	0,0	0,0	0,0	0,0	0,0	0,0	0,0	0,0	0,0	0,0	0,0	0,0	0,0	0,0	0,0	0,0	0,0	0,0	0,0	0,0
C75	0,2	0,0	0,0	0,0	0,0	0,0	0,0	0,0	0,0	0,0	0,0	0,0	0,0	0,0	2,2	0,0	0,0	0,0	0,0	0,0
C76	0,5	0,0	0,0	0,0	0,0	0,0	0,0	0,0	0,0	0,0	0,0	0,0	2,7	0,0	2,2	0,0	4,1	0,0	0,0	0,0
C77	0,0	0,0	0,0	0,0	0,0	0,0	0,0	0,0	0,0	0,0	0,0	0,0	0,0	0,0	0,0	0,0	0,0	0,0	0,0	0,0
C78	0,0	0,0	0,0	0,0	0,0	0,0	0,0	0,0	0,0	0,0	0,0	0,0	0,0	0,0	0,0	0,0	0,0	0,0	0,0	0,0
C79	0,0	0,0	0,0	0,0	0,0	0,0	0,0	0,0	0,0	0,0	0,0	0,0	0,0	0,0	0,0	0,0	0,0	0,0	0,0	0,0
C80	11,0	0,0	0,0	0,0	0,0	0,0	0,0	0,0	4,5	0,0	7,0	2,7	5,4	11,2	28,0	15,1	37,2	53,3	75,9	
C81	0,3	0,0	0,0	0,0	0,0	0,0	0,0	0,0	0,0	0,0	0,0	0,0	0,0	0,0	0,0	0,0	4,1	5,3	0,0	
C82	0,0	0,0	0,0	0,0	0,0	0,0	0,0	0,0	0,0	0,0	0,0	0,0	0,0	0,0	0,0	0,0	0,0	0,0	0,0	0,0
C83	2,0	0,0	0,0	0,0	0,0	0,0	0,0	0,0	0,0	0,0	0,0	2,7	0,0	2,2	2,2	2,5	4,1	16,0	19,0	
C84	0,8	0,0	0,0	0,0	0,0	0,0	0,0	0,0	2,2	0,0	0,0	2,7	0,0	0,0	0,0	2,5	0,0	5,3	4,7	
C85	2,5	0,0	0,0	0,0	0,0	0,0	0,0	0,0	0,0	0,0	0,0	0,0	5,4	0,0	2,2	5,0	4,1	16,0	28,4	
C86	0,0	0,0	0,0	0,0	0,0	0,0	0,0	0,0	0,0	0,0	0,0	0,0	0,0	0,0	0,0	0,0	0,0	0,0	0,0	0,0
C88	0,5	0,0	0,0	0,0	0,0	0,0	0,0	0,0	0,0	0,0	0,0	0,0	0,0	0,0	0,0	0,0	0,0	5,3	9,5	
C90	4,6	0,0	0,0	0,0	0,0	0,0	0,0	0,0	0,0	0,0	0,0	0,0	8,1	4,5	12,9	7,5	20,7	32,0	14,2	
C91	3,3	0,0	0,0	0,0	0,0	0,0	0,0	0,0	0,0	0,0	0,0	0,0	0,0	4,5	4,3	10,0	8,3	26,6	23,7	
C92	3,1	0,0	0,0	0,0	0,0	0,0	0,0	0,0	0,0	0,0	0,0	0,0	2,7	6,7	6,5	7,5	4,1	26,6	14,2	
C93	0,0	0,0	0,0	0,0	0,0	0,0	0,0	0,0	0,0	0,0	0,0	0,0	0,0	0,0	0,0	0,0	0,0	0,0	0,0	0,0
C94	0,2	0,0	0,0	0,0	0,0	0,0	0,0	0,0	0,0	0,0	0,0	0,0	0,0	0,0	0,0	0,0	0,0	0,0	4,7	
C95	0,3	0,0	0,0	0,0	0,0	0,0	0,0	0,0	0,0	0,0	0,0	0,0	0,0	0,0	0,0	0,0	0,0	10,7	0,0	
C96	0,0	0,0	0,0	0,0	0,0	0,0	0,0	0,0	0,0	0,0	0,0	0,0	0,0	0,0	0,0	0,0	0,0	0,0	0,0	0,0
C97	0,2	0,0	0,0	0,0	0,0	0,0	0,0	0,0	0,0	0,0	0,0	0,0	0,0	0,0	2,2	0,0	0,0	0,0	0,0	0,0
D00	0,0	0,0	0,0	0,0	0,0	0,0	0,0	0,0	0,0	0,0	0,0	0,0	0,0	0,0	0,0	0,0	0,0	0,0	0,0	0,0
D01	0,0	0,0	0,0	0,0	0,0	0,0	0,0	0,0	0,0	0,0	0,0	0,0	0,0	0,0	0,0	0,0	0,0	0,0	0,0	0,0
D02	0,0	0,0	0,0	0,0	0,0	0,0	0,0	0,0	0,0	0,0	0,0	0,0	0,0	0,0	0,0	0,0	0,0	0,0	0,0	0,0
D03	0,0	0,0	0,0	0,0	0,0	0,0	0,0	0,0	0,0	0,0	0,0	0,0	0,0	0,0	0,0	0,0	0,0	0,0	0,0	0,0
D04	0,0	0,0	0,0	0,0	0,0	0,0	0,0	0,0	0,0	0,0	0,0	0,0	0,0	0,0	0,0	0,0	0,0	0,0	0,0	0,0
D05	0,0	0,0	0,0	0,0	0,0	0,0	0,0	0,0	0,0	0,0	0,0	0,0	0,0	0,0	0,0	0,0	0,0	0,0	0,0	0,0
D06	0,0	0,0	0,0	0,0	0,0	0,0	0,0	0,0	0,0	0,0	0,0	0,0	0,0	0,0	0,0	0,0	0,0	0,0	0,0	0,0
D07	0,0	0,0	0,0	0,0	0,0	0,0	0,0	0,0	0,0	0,0	0,0	0,0	0,0	0,0	0,0	0,0	0,0	0,0	0,0	0,0
D09	0,0	0,0	0,0	0,0	0,0	0,0	0,0	0,0	0,0	0,0	0,0	0,0	0,0	0,0	0,0	0,0	0,0	0,0	0,0	0,0

Tabela 22. Zarejestrowane zgony na nowotwory złośliwe według płci w powiatach województwa świętokrzyskiego w 2022 roku

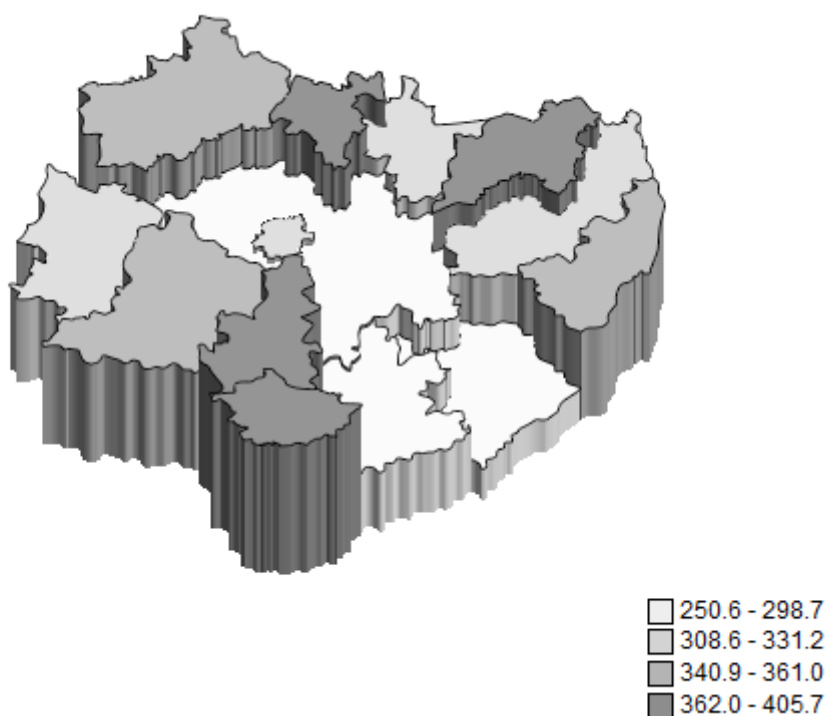
Table 22. Registered cancer deaths in poviats by sex, Świętokrzyskie Voivodeship, 2022

Powiat	Mężczyźni		Kobiety	
	CR	ASW	CR	ASW
buski	294,8	124,5	228,4	69,8
jędrzejowski	357,8	164,8	257,5	95,1
kazimierski	405,7	167,6	239,5	83,5
kielecki	298,7	164,4	170,4	70,6
konecki	361,0	152,3	259,8	86,0
opatowski	328,5	145,4	246,4	91,6
ostrowiecki	362,0	150,8	261,2	87,6
pińczowski	399,4	173,8	270,2	84,4
sandomierski	340,9	141,1	210,5	67,5
skarżyski	365,8	153,3	309,5	86,1
starachowicki	325,7	146,1	265,1	91,1
staszowski	250,6	119,1	214,8	77,2
włoszczowski	331,2	155,7	271,9	103,7
m. Kielce	308,6	124,4	286,9	83,4
województwo świętokrzyskie	327,6	146,8	244,1	82,2



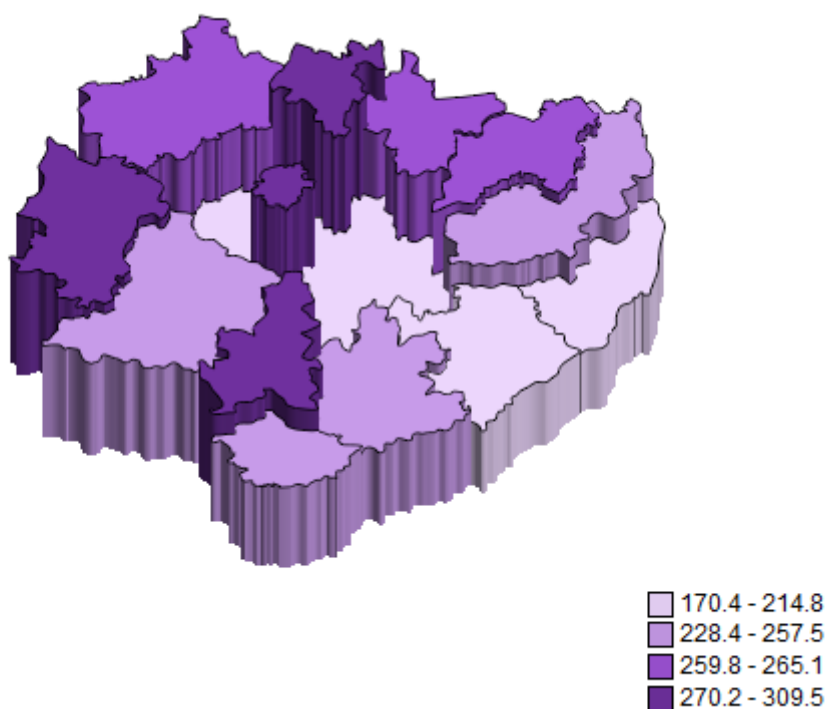
Rycina 19. Zarejestrowane zgony na nowotwory złośliwe ogółem, według płci w powiatach województwa świętokrzyskiego w 2022 roku. Liczby bezwzględne

Figure 19. Registered cancer deaths of all cancer combined in poviats by sex, Świętokrzyskie Voivodeship, 2022. Absolute numbers



Rycina 20. Rozkład geograficzny zgonów mężczyzn na nowotwory złośliwe ogółem w powiatach województwa świętokrzyskiego w 2022 roku. Współczynniki surowe

Figure 20. Geographical distribution of total cancer mortality in poviats, Świętokrzyskie Voivodeship, 2022, males. Crude rates



Rycina 21. Rozkład geograficzny zgonów kobiet na nowotwory złośliwe ogółem w powiatach województwa świętokrzyskiego w 2022 roku. Współczynniki surowe

Figure 21. Geographical distribution of total cancer mortality in poviats, Świętokrzyskie Voivodeship, 2022, females. Crude rates

Tabela 23. Zarejestrowane zgony na nowotwory złośliwe u mężczyzn według umiejscowienia i powiatów województwa świętokrzyskiego w 2022 roku. Liczby bezwzględne

Table 23. Registered cancer deaths by site and poviats, Świętokrzyskie Voivodeship, 2022, males. Absolute numbers

ICD10	województwo świętokrzyskie	buski	jędrzejowski	kazimierski	kielecki	konecki	opatowski	ostrowiecki	pińczowski	sandomierski	skarżyski	starachowicki	staszowski	włoszczowski	m. Kielce
C00-D09	1885	99	145	64	315	133	80	176	73	121	122	134	86	72	265
C00	5	1	0	0	2	0	0	1	0	0	1	0	0	0	0
C01	9	0	0	0	3	2	0	0	0	1	1	0	2	0	0
C02	11	0	1	0	3	1	0	0	0	0	3	0	0	0	3
C03	1	0	0	0	0	0	0	0	0	0	0	0	0	1	0
C04	10	0	0	0	1	1	0	1	0	2	3	0	1	0	1
C05	3	1	1	0	1	0	0	0	0	0	0	0	0	0	0
C06	2	0	0	0	0	0	0	0	0	0	0	0	1	1	0
C07	8	1	0	0	1	1	1	1	0	0	0	0	0	1	2
C08	4	1	0	1	0	0	0	0	0	0	0	1	0	0	1
C09	10	0	1	0	1	0	0	1	0	0	3	2	0	0	2
C10	9	0	1	0	2	0	1	0	1	0	1	0	0	1	2
C11	1	0	0	0	0	0	0	0	0	0	0	1	0	0	0
C12	1	0	0	0	0	0	0	1	0	0	0	0	0	0	0
C13	11	0	1	0	4	0	0	2	0	0	0	1	0	1	2
C14	5	0	0	0	0	0	0	0	0	2	0	1	1	0	1
C15	44	3	6	2	5	3	1	8	2	3	1	2	4	3	1
C16	103	10	9	0	18	7	5	4	2	10	8	6	7	3	14
C17	1	0	0	0	0	0	0	0	0	0	0	1	0	0	0
C18	137	5	5	3	23	9	9	10	2	10	8	14	8	10	21
C19	14	1	0	2	2	1	0	3	0	2	0	1	0	1	1
C20	78	5	4	0	8	11	6	7	1	5	6	5	6	2	12
C21	6	0	0	0	0	0	1	1	1	1	0	1	0	0	1
C22	43	3	3	1	8	3	1	3	3	4	3	1	0	2	8
C23	6	0	0	0	2	2	0	1	0	0	0	0	1	0	0
C24	10	1	0	0	0	0	0	1	0	2	1	0	1	0	4
C25	85	6	6	5	13	3	3	4	2	8	7	8	4	2	14
C26	4	1	0	1	1	0	0	0	0	0	1	0	0	0	0
C30	1	0	0	1	0	0	0	0	0	0	0	0	0	0	0
C31	1	0	0	0	0	0	1	0	0	0	0	0	0	0	0
C32	50	3	4	4	7	1	1	9	2	2	2	7	0	1	7
C33	0	0	0	0	0	0	0	0	0	0	0	0	0	0	0
C34	424	14	45	16	83	28	16	46	20	20	28	29	17	17	45
C37	0	0	0	0	0	0	0	0	0	0	0	0	0	0	0
C38	2	0	0	0	0	0	0	0	1	0	0	1	0	0	0
C39	3	0	1	1	0	0	0	1	0	0	0	0	0	0	0
C40	2	0	0	0	0	0	0	0	0	0	0	0	1	0	1
C41	4	0	1	0	0	0	0	1	1	0	0	0	0	1	0
C43	27	0	1	1	5	2	3	4	3	3	0	1	1	0	3
C44	65	3	5	2	8	6	4	3	4	3	6	2	1	3	15
C45	7	1	1	0	0	1	0	1	1	1	0	1	0	0	0
C46	2	0	0	0	0	0	0	1	0	0	1	0	0	0	0
C47	1	0	0	0	0	0	0	0	0	0	0	1	0	0	0
C48	2	0	1	0	0	0	0	0	0	0	0	0	0	0	1

Tabela 23 (cd.). Zarejestrowane zgony na nowotwory złośliwe u mężczyzn według umiejscowienia i powiatów województwa świętokrzyskiego w 2022 roku. Liczby bezwzględne

Table 23 (cont.). Registered cancer deaths by site and poviats, Świętokrzyskie Voivodeship, 2022, males. Absolute numbers

ICD10	województwo świętokrzyskie	buski	jędrzejowski	kazimierski	kielecki	konecki	opatowski	ostrowiecki	pińczowski	sandomierski	skarżyski	starachowicki	staszowski	włoszczowski	m. Kielce
C49	9	0	0	0	1	1	0	1	0	4	0	1	0	0	1
C50	3	0	0	0	0	0	0	0	0	1	1	1	0	0	0
C60	6	0	2	0	0	0	1	1	0	0	1	1	0	0	0
C61	240	9	12	7	40	20	10	18	11	15	11	17	10	12	48
C62	4	0	1	0	1	0	1	0	1	0	0	0	0	0	0
C63	0	0	0	0	0	0	0	0	0	0	0	0	0	0	0
C64	48	8	3	1	9	4	1	2	3	2	5	4	1	2	3
C65	4	0	0	0	2	0	0	1	0	0	0	0	0	0	1
C66	2	1	0	0	1	0	0	0	0	0	0	0	0	0	0
C67	115	5	12	4	18	9	5	18	5	5	6	8	6	2	12
C68	2	0	0	0	0	0	0	0	0	0	0	1	0	1	0
C69	3	0	1	0	2	0	0	0	0	0	0	0	0	0	0
C70	1	0	0	0	1	0	0	0	0	0	0	0	0	0	0
C71	52	5	4	4	8	5	2	1	2	3	3	3	2	2	8
C72	4	0	0	0	0	0	0	2	0	1	0	0	0	0	1
C73	5	1	0	0	1	0	0	1	0	0	1	0	0	0	1
C74	0	0	0	0	0	0	0	0	0	0	0	0	0	0	0
C75	2	0	0	1	0	0	1	0	0	0	0	0	0	0	0
C76	4	0	0	0	0	1	0	1	0	1	0	1	0	0	0
C77	2	0	0	0	1	0	0	0	0	0	0	0	0	1	0
C78	0	0	0	0	0	0	0	0	0	0	0	0	0	0	0
C79	0	0	0	0	0	0	0	0	0	0	0	0	0	0	0
C80	57	2	6	5	9	3	5	5	0	4	4	5	3	0	6
C81	2	0	0	0	1	0	0	1	0	0	0	0	0	0	0
C82	0	0	0	0	0	0	0	0	0	0	0	0	0	0	0
C83	7	1	0	0	2	0	0	0	0	1	0	1	2	0	0
C84	9	0	1	0	2	1	0	0	0	1	0	0	3	0	1
C85	11	1	1	1	1	3	0	0	0	1	0	0	0	0	3
C86	0	0	0	0	0	0	0	0	0	0	0	0	0	0	0
C88	2	1	0	0	0	0	0	1	0	0	0	0	0	0	0
C90	21	1	1	0	3	1	1	2	1	1	3	1	0	1	5
C91	28	1	2	0	7	1	0	4	1	0	2	1	1	1	7
C92	27	3	2	1	4	2	0	2	3	2	0	2	2	0	4
C93	2	0	0	0	0	0	0	0	0	0	1	0	0	0	1
C94	0	0	0	0	0	0	0	0	0	0	0	0	0	0	0
C95	0	0	0	0	0	0	0	0	0	0	0	0	0	0	0
C96	1	0	0	0	0	0	0	0	0	0	0	0	0	0	1
C97	0	0	0	0	0	0	0	0	0	0	0	0	0	0	0
D00	0	0	0	0	0	0	0	0	0	0	0	0	0	0	0
D01	0	0	0	0	0	0	0	0	0	0	0	0	0	0	0
D02	0	0	0	0	0	0	0	0	0	0	0	0	0	0	0
D03	0	0	0	0	0	0	0	0	0	0	0	0	0	0	0
D04	0	0	0	0	0	0	0	0	0	0	0	0	0	0	0
D05	0	0	0	0	0	0	0	0	0	0	0	0	0	0	0
D07	0	0	0	0	0	0	0	0	0	0	0	0	0	0	0
D09	0	0	0	0	0	0	0	0	0	0	0	0	0	0	0

Tabela 24. Zarejestrowane zgony na nowotwory złośliwe u kobiet według umiejscowienia i powiatów województwa świętokrzyskiego w 2022 roku. Liczby bezwzględne

Table 24. Registered cancer deaths by site and poviats, Świętokrzyskie Voivodeship, 2022, females. Absolute numbers

ICD10	województwo świętokrzyskie	buski	jędrzejowski	kazimierski	kielecki	konecki	opatowski	ostrowiecki	pińczowski	sandomierski	skarżyski	starachowicki	staszowski	włoszczowski	m. Kielce
C00-D09	1481	80	107	39	181	99	61	139	51	79	112	116	75	59	283
C00	3	0	0	1	0	1	0	0	1	0	0	0	0	0	0
C01	0	0	0	0	0	0	0	0	0	0	0	0	0	0	0
C02	5	0	0	0	0	1	0	0	0	0	2	1	0	0	1
C03	1	0	0	0	0	0	0	0	0	0	0	0	0	0	1
C04	4	0	0	0	1	0	0	1	0	0	1	0	0	0	1
C05	2	0	1	0	0	0	0	0	0	0	0	0	0	1	0
C06	0	0	0	0	0	0	0	0	0	0	0	0	0	0	0
C07	4	0	1	0	0	0	0	0	1	0	1	0	0	0	1
C08	1	0	0	0	0	1	0	0	0	0	0	0	0	0	0
C09	4	1	0	0	1	0	0	1	0	0	0	0	0	0	1
C10	2	0	0	0	0	0	0	2	0	0	0	0	0	0	0
C11	0	0	0	0	0	0	0	0	0	0	0	0	0	0	0
C12	0	0	0	0	0	0	0	0	0	0	0	0	0	0	0
C13	1	0	0	0	1	0	0	0	0	0	0	0	0	0	0
C14	0	0	0	0	0	0	0	0	0	0	0	0	0	0	0
C15	9	1	1	0	0	1	1	1	0	0	0	0	0	1	3
C16	50	5	2	1	5	9	1	2	1	5	0	8	2	1	8
C17	3	0	0	0	0	0	0	2	0	0	0	0	0	1	0
C18	89	6	10	3	6	5	3	10	2	4	6	6	6	5	17
C19	12	1	1	0	0	1	1	3	1	1	0	0	1	0	2
C20	57	0	7	1	16	4	4	6	0	4	6	4	1	3	1
C21	4	0	0	0	1	0	1	2	0	0	0	0	0	0	0
C22	25	6	1	0	3	0	1	0	1	1	0	2	1	1	8
C23	9	0	0	0	1	1	0	0	2	1	0	0	0	1	3
C24	10	0	3	0	0	0	0	2	0	0	0	1	0	2	2
C25	78	3	7	4	12	5	0	10	1	4	6	5	5	2	14
C26	11	1	0	0	0	0	0	2	1	3	0	3	0	0	1
C30	4	0	1	0	1	0	0	0	0	0	0	0	0	0	2
C31	0	0	0	0	0	0	0	0	0	0	0	0	0	0	0
C32	5	0	0	1	1	0	0	0	0	0	1	0	0	1	1
C33	0	0	0	0	0	0	0	0	0	0	0	0	0	0	0
C34	200	7	9	5	32	14	14	18	9	10	13	13	8	6	42
C37	0	0	0	0	0	0	0	0	0	0	0	0	0	0	0
C38	3	0	0	0	0	1	0	0	0	1	0	0	1	0	0
C39	1	0	0	0	0	0	0	0	0	0	0	1	0	0	0
C40	1	1	0	0	0	0	0	0	0	0	0	0	0	0	0
C41	3	1	0	0	0	0	0	1	0	0	0	0	0	1	0
C43	26	1	2	0	1	0	3	2	1	1	4	4	3	1	3
C44	71	3	9	2	11	4	4	7	3	1	7	2	0	3	15
C45	4	1	0	0	0	0	0	0	0	0	0	1	0	0	2
C46	0	0	0	0	0	0	0	0	0	0	0	0	0	0	0
C47	0	0	0	0	0	0	0	0	0	0	0	0	0	0	0
C48	2	0	0	0	1	0	0	0	0	0	0	0	0	0	1
C49	12	1	2	1	0	2	0	0	1	1	0	1	0	0	3
C50	208	18	13	3	25	10	7	13	7	11	19	18	9	12	43
C51	13	1	0	1	5	1	0	1	0	0	0	1	0	2	1
C52	1	0	0	0	0	0	0	0	0	0	0	0	1	0	0

Tabela 24 (cd.). Zarejestrowane zgony na nowotwory złośliwe u kobiet według umiejscowienia i powiatów województwa świętokrzyskiego w 2022 roku. Liczby bezwzględne

Table 24 (cont.). Registered cancer deaths by site and poviats, Świętokrzyskie Voivodeship, 2022, females. Absolute numbers

ICD10	województwo świętokrzyskie	buski	jędrzejowski	kazimierski	kielecki	konecki	opatowski	ostrowiecki	pińczowski	sandomierski	skarżyski	starachowicki	staszowski	włoszczowski	m. Kielce
C53	52	2	5	0	3	3	2	8	1	2	4	6	2	2	12
C54	99	5	6	3	11	5	3	10	3	6	13	8	9	0	17
C55	3	0	1	0	0	1	0	0	1	0	0	0	0	0	0
C56	89	3	5	3	7	7	5	9	3	3	4	14	6	5	15
C57	8	0	1	0	0	0	2	1	0	1	1	0	1	0	1
C58	0	0	0	0	0	0	0	0	0	0	0	0	0	0	0
C64	29	3	2	1	2	2	1	2	2	2	7	0	2	0	3
C65	2	1	0	0	0	0	0	0	0	0	0	0	0	0	1
C66	0	0	0	0	0	0	0	0	0	0	0	0	0	0	0
C67	25	1	4	1	1	2	0	2	1	0	0	0	2	2	9
C68	0	0	0	0	0	0	0	0	0	0	0	0	0	0	0
C69	3	0	0	0	1	0	0	0	0	0	1	0	0	0	1
C70	0	0	0	0	0	0	0	0	0	0	0	0	0	0	0
C71	40	0	3	1	4	6	0	5	1	4	1	2	2	0	11
C72	1	0	0	0	0	0	0	1	0	0	0	0	0	0	0
C73	13	1	0	0	2	2	0	1	1	2	1	1	0	1	1
C74	0	0	0	0	0	0	0	0	0	0	0	0	0	0	0
C75	1	0	0	0	0	0	0	0	0	0	0	0	0	0	1
C76	3	0	0	0	1	0	1	1	0	0	0	0	0	0	0
C77	0	0	0	0	0	0	0	0	0	0	0	0	0	0	0
C78	0	0	0	0	0	0	0	0	0	0	0	0	0	0	0
C79	0	0	0	0	0	0	0	0	0	0	0	0	0	0	0
C80	67	3	2	2	11	4	3	6	3	3	7	6	5	2	10
C81	2	0	0	0	0	0	0	0	0	0	0	0	0	0	2
C82	0	0	0	0	0	0	0	0	0	0	0	0	0	0	0
C83	12	0	2	0	0	1	1	3	0	1	0	2	0	0	2
C84	5	1	0	0	0	0	0	0	0	0	2	0	1	0	1
C85	15	1	2	0	0	1	1	2	0	1	2	2	1	1	1
C86	0	0	0	0	0	0	0	0	0	0	0	0	0	0	0
C88	3	0	0	1	1	0	0	0	0	0	1	0	0	0	0
C90	28	0	0	1	8	2	2	1	0	3	2	0	2	0	7
C91	20	1	2	1	4	0	0	0	1	1	0	3	2	0	5
C92	19	0	2	2	0	1	0	1	1	2	0	1	2	2	5
C93	0	0	0	0	0	0	0	0	0	0	0	0	0	0	0
C94	1	0	0	0	0	0	0	0	1	0	0	0	0	0	0
C95	2	0	0	0	1	1	0	0	0	0	0	0	0	0	0
C96	0	0	0	0	0	0	0	0	0	0	0	0	0	0	0
C97	1	0	0	0	0	0	0	0	0	0	0	0	0	0	1
D00	0	0	0	0	0	0	0	0	0	0	0	0	0	0	0
D01	0	0	0	0	0	0	0	0	0	0	0	0	0	0	0
D02	0	0	0	0	0	0	0	0	0	0	0	0	0	0	0
D03	0	0	0	0	0	0	0	0	0	0	0	0	0	0	0
D04	0	0	0	0	0	0	0	0	0	0	0	0	0	0	0
D05	0	0	0	0	0	0	0	0	0	0	0	0	0	0	0
D06	0	0	0	0	0	0	0	0	0	0	0	0	0	0	0
D07	0	0	0	0	0	0	0	0	0	0	0	0	0	0	0
D09	0	0	0	0	0	0	0	0	0	0	0	0	0	0	0

Tabela 25. Umieralność na nowotwory złośliwe według układów narządowych u mężczyzn w województwie świętokrzyskim w 2022 roku

Table 25. Cancer mortality by organ systems, Świętokrzyskie Voivodeship, 2022, males

Umiejscowienie	ICD 10	n	CR	ASW	% wszystkich nowotworów	% w grupie narządowej
Nowotwory złośliwe ogółem	C00-D09	1885	327,6	146,8	100,0	-
Warga, jama ustna i gardło	C00-C14	90	15,6	7,8	4,8	-
Narządy trawienne	C15-C26	531	92,3	42,0	28,2	100,0
w tym: jelito grube	C18-C21	235	40,8	17,7	12,5	44,3
Układ oddechowy i klatka piersiowa	C30-C39	481	83,6	37,4	25,5	100,0
w tym: płuco	C34	424	73,7	33,0	22,5	88,1
Kości i chrząstki stawowe	C40-C41	6	1,0	0,5	0,3	-
Czerniak i nowotwory złośliwe skóry	C43-C44	92	16,0	6,2	4,9	100,0
w tym: czerniak	C43	27	4,7	2,0	1,4	29,3
Międzybłonek i tkanki miękkie	C45-C49	21	3,7	2,1	1,1	-
Pierś	C50	3	0,5	0,2	0,2	-
Męskie narządy płciowe	C60-C63	250	43,5	17,2	13,3	100,0
w tym: gruczoł krokowy	C61	240	41,7	16,0	12,7	96,0
Układ moczowy	C64-C68	171	29,7	12,1	9,1	100,0
w tym: pęcherz moczowy	C67	115	20,0	7,7	6,1	67,3
Oko, mózg i inne części centralnego systemu nerwowego	C69-C72	60	10,4	5,9	3,2	100,0
w tym: mózg	C71	52	9,0	5,2	2,8	86,7
Tarczycza i gruczoły wydzielania wewnętrznego	C73-C75	7	1,2	0,5	0,4	-
Nowotwory niedokładnie określone, wtórne i o nieokreślonym umiejscowieniu	C76-C80	63	11,0	5,0	3,3	-
Tkanka limfatyczna, krwiotwórcza i tkanki pokrewne	C81-C96	110	19,1	9,8	5,8	100,0
w tym: choroba Hodgkina	C81	2	0,3	0,3	0,1	1,8
chłoniaki nieziarnicze	C82-C86+C96	28	4,9	2,4	1,5	25,5
białaczki	C91-C95	57	9,9	5,4	3,0	51,8
Rak in situ	D00-D09	0	0,0	0,0	0,0	-

Tabela 26. Umieralność na nowotwory złośliwe według układów narządowych u kobiet w województwie świętokrzyskim w 2022 roku

Table 26. Cancer mortality by organ systems, Świętokrzyskie Voivodeship, 2022, females

Umiejscowienie	ICD 10	n	CR	ASW	% wszystkich nowotworów	% w grupie narządowej
Nowotwory złośliwe ogółem	C00-D09	1481	244,1	82,2	100,0	-
Warga, jama ustna i gardło	C00-C14	27	4,5	1,9	1,8	-
Narządy trawienne	C15-C26	357	58,8	18,6	24,1	100,0
w tym: jelito grube	C18-C21	162	26,7	8,1	10,9	45,4
Układ oddechowy i klatka piersiowa	C30-C39	213	35,1	12,8	14,4	100,0
w tym: płuco	C34	200	33,0	12,1	13,5	93,9
Kości i chrząstki stawowe	C40-C41	4	0,7	0,2	0,3	-
Czerniak i nowotwory złośliwe skóry	C43-C44	97	16,0	3,0	6,6	100,0
w tym: czerniak	C43	26	4,3	1,0	1,8	26,8
Międzybłonek i tkanki miękkie	C45-C49	18	3,0	1,3	1,2	-
Pierś	C50	208	34,3	12,8	14,0	-
Żeńskie narządy płciowe	C51-C58	265	43,7	16,2	17,9	100,0
w tym: trzon macicy	C54	99	16,3	4,3	6,7	37,4
Układ moczowy	C64-C68	56	9,2	2,7	3,8	100,0
w tym: pęcherz moczowy	C67	25	4,1	1,2	1,7	44,6
Oko, mózg i inne części centralnego systemu nerwowego	C69-C72	44	7,3	2,9	3,0	100,0
w tym: mózg	C71	40	6,6	2,8	2,7	90,9
Tarczycyca i gruczoły wydzielania wewnętrznego	C73-C75	14	2,3	0,8	0,9	-
Nowotwory niedokładnie określone, wtórne i o nieokreślonym umiejscowieniu	C76-C80	70	11,5	3,9	4,7	-
Tkanka limfatyczna, krwiotwórcza i tkanki pokrewne	C81-C96	107	17,6	5,1	7,2	100,0
w tym: choroba Hodgkina	C81	2	0,3	0,1	0,1	1,9
chłoniaki nieziarnicze	C82-C85+C96	32	5,3	1,6	2,2	29,9
białaczki	C91-C95	42	6,9	1,9	2,8	39,3
Rak in situ	D00-D09	0	0,0	0,0	0,0	-