

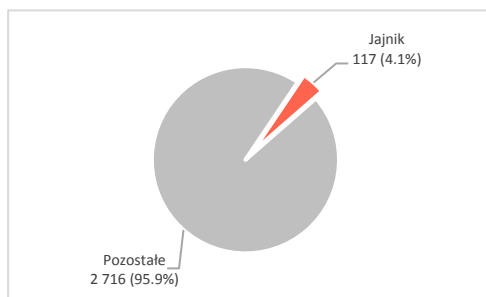
Rak jajnika (ICD 10: C56)

Opracowanie: Zakład Epidemiologii i Walki z Rakiem

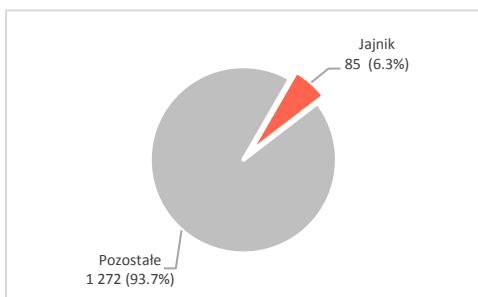
W województwie świętokrzyskim w 2017 roku odnotowano 117 zachorowań na raka jajnika. Najczęściej występującym typem histologicznym był torbielakogruzołakorak surowicy (42.7%). W strukturze zachorowań na nowotwory złośliwe ogółem rak jajnika stanowił 4.1% i był szóstą przyczyną zachorowań na nowotwory złośliwe u kobiet. Standaryzowany według wieku współczynnik zachorowalności wynosił 9.8/100 000. Na przestrzeni ostatnich 19 lat trend czasowy zachorowalności wskazywał zróżnicowaną tendencję zmian. W latach 1999-2007 trend wskazywał tendencję spadkową, a od 2007 do 2011 r. wskazywał tendencję wzrostową. W kolejnych latach obserwowany był następujący po sobie wyraźny wzrost, spadek i ponownie wzrost zachorowalności. W analizowanym okresie wartość standaryzowanego według wieku współczynnika zachorowalności uległa obniżeniu o 17.9%.

W 2017 roku odnotowano 85 zgonów z powodu raka jajnika. W strukturze zgonów na nowotwory złośliwe ogółem stanowił 6.3% i był czwartą przyczyną zgonów z powodu nowotworów złośliwych u kobiet. Standaryzowany według wieku współczynnik umieralności wynosił 5.6/100 000. Na przestrzeni ostatnich 19 lat trend czasowy umieralności wskazywał zróżnicowaną tendencję zmian. W latach 1999-2004 trend wskazywał tendencję spadkową, a w latach 2004-2010 tendencję wzrostową. W kolejnych latach obserwowany był następujący po sobie wyraźny wzrost, spadek i ponownie wzrost umieralności. W analizowanym okresie wartość standaryzowanego według wieku współczynnika umieralności uległa obniżeniu o 5.8%.

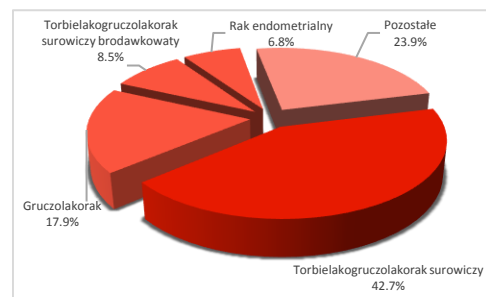
Zachorowania na raka jajnika, województwo świętokrzyskie, 2017 rok



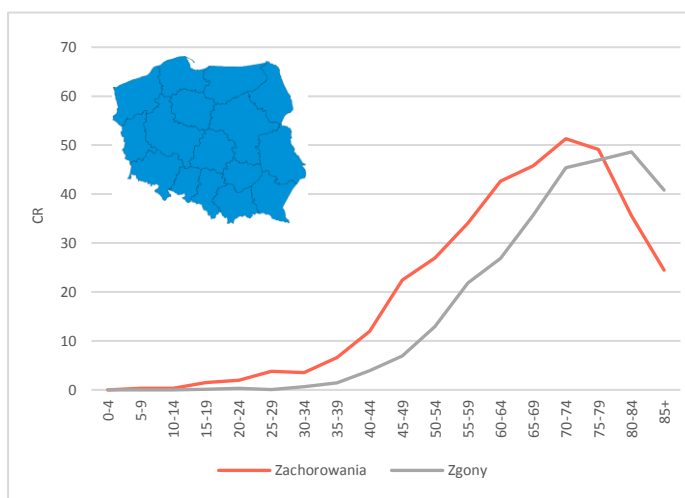
Zgony z powodu raka jajnika, województwo świętokrzyskie, 2017 rok



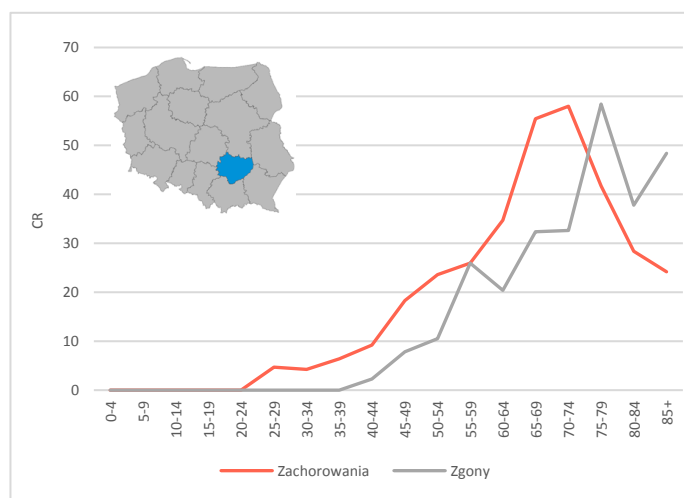
Histopatologia raka jajnika, województwo świętokrzyskie, 2017 rok



Zachorowalność i umieralność na raka jajnika w 5-letnich grupach wieku kobiet w Polsce, 2017 rok



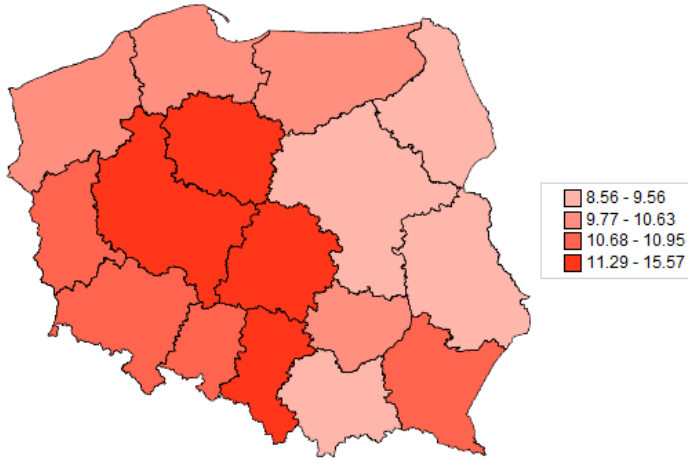
Zachorowalność i umieralność na raka jajnika w 5-letnich grupach wieku kobiet w województwie świętokrzyskim, 2017 rok



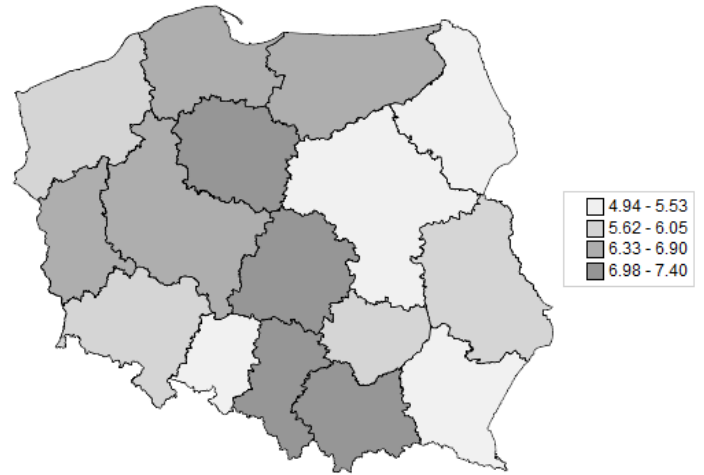
Zachorowalność i umieralność na raka jajnika w 2017 roku według województw

	Zachorowalność								Umieralność							
	Mężczyźni				Kobiety				Mężczyźni				Kobiety			
	Liczba	CR*	ASR (W)**	Ryzyko skum.	Liczba	CR*	ASR (W)**	Ryzyko skum.	Liczba	CR*	ASR (W)**	Ryzyko skum.	Liczba	CR*	ASR (W)**	Ryzyko skum.
Dolnośląskie	-	-	-	-	293	19.44	10.95	1.25	-	-	-	-	199	13.20	6.05	0.74
Kujawsko-Pomorskie	-	-	-	-	253	23.56	14.09	1.57	-	-	-	-	153	14.25	7.16	0.85
Lubelskie	-	-	-	-	166	15.13	8.61	0.93	-	-	-	-	131	11.94	5.62	0.68
Lubuskie	-	-	-	-	94	18.01	10.86	1.17	-	-	-	-	70	13.42	6.49	0.79
Łódzkie	-	-	-	-	359	27.65	15.57	1.80	-	-	-	-	209	16.10	7.40	0.90
Małopolskie	-	-	-	-	260	14.92	8.62	1.03	-	-	-	-	250	14.35	6.98	0.89
Mazowieckie	-	-	-	-	426	15.20	8.56	1.01	-	-	-	-	352	12.56	5.53	0.67
Opolskie	-	-	-	-	96	18.76	10.76	1.29	-	-	-	-	61	11.92	5.23	0.76
Podkarpackie	-	-	-	-	200	18.42	10.68	1.24	-	-	-	-	112	10.32	4.94	0.57
Podlaskie	-	-	-	-	107	17.61	9.56	1.13	-	-	-	-	67	11.03	5.08	0.63
Pomorskie	-	-	-	-	208	17.48	10.63	1.22	-	-	-	-	177	14.88	6.90	0.88
Śląskie	-	-	-	-	589	24.99	13.50	1.53	-	-	-	-	367	15.57	7.25	0.92
Świętokrzyskie	-	-	-	-	117	18.27	9.77	1.20	-	-	-	-	85	13.28	5.63	0.66
Warmińsko-Mazurskie	-	-	-	-	127	17.34	10.47	1.18	-	-	-	-	94	12.83	6.33	0.75
Wielkopolskie	-	-	-	-	330	18.44	11.29	1.27	-	-	-	-	232	12.97	6.68	0.82
Zachodniopomorskie	-	-	-	-	150	17.11	10.30	1.19	-	-	-	-	111	12.66	5.80	0.70
Polska	-	-	-	-	3775	19.03	10.94	1.26	-	-	-	-	2670	13.46	6.31	0.78

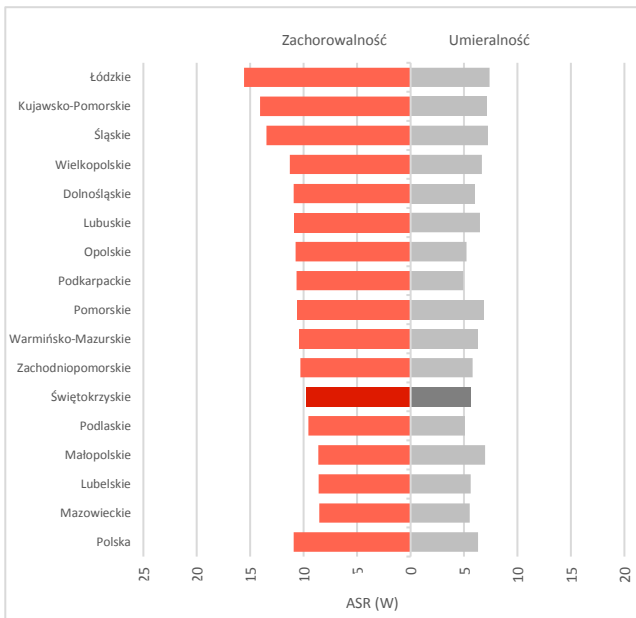
Zachorowalność na raka jajnika według województw,
2017 rok, ASR (W)**



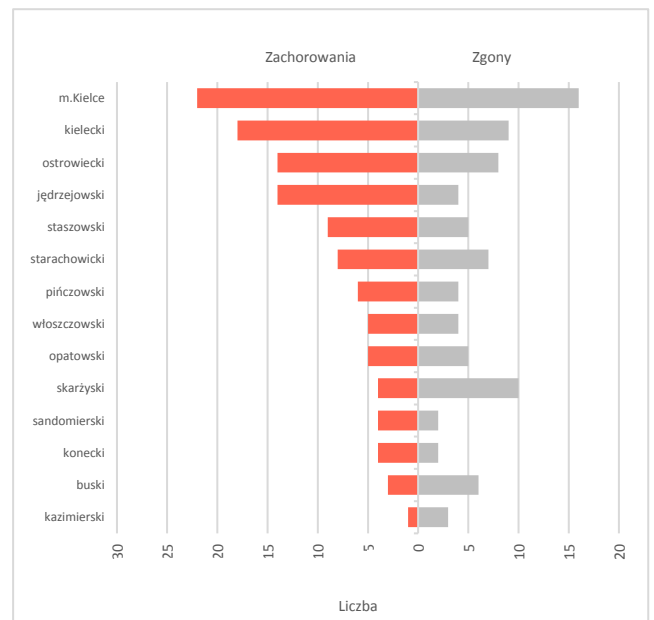
Umieralność z powodu raka jajnika według województw,
2017 rok, ASR (W)**



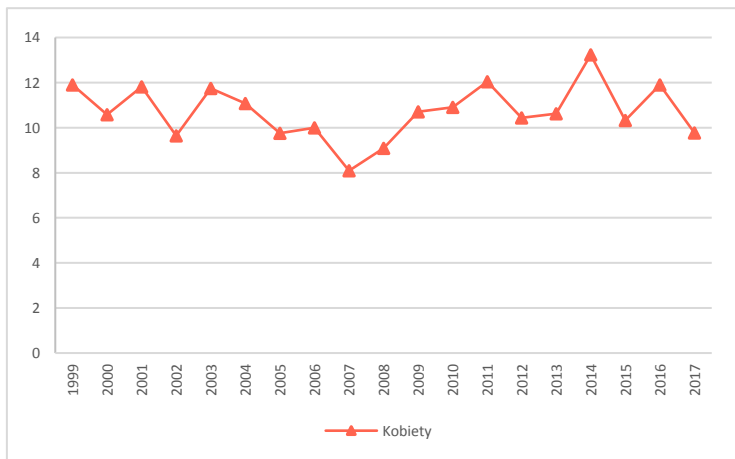
Zachorowalność i umieralność z powodu raka jajnika według województw, 2017 rok, ASR (W)**



Zachorowania i zgony kobiet z powodu raka jajnika według powiatów województwa świętokrzyskiego, 2017 rok



Trendy zachorowalności na raka jajnika, województwo świętokrzyskie, ASR (W)**



Trendy umieralności z powodu raka jajnika, województwo świętokrzyskie, ASR (W)**



* CR (Crude rate) – Surowy współczynnik zachorowalności/umieralności

** ASR (Age-standardized rate) – Standaryzowany (wg wieku) współczynnik zachorowalności/umieralności