

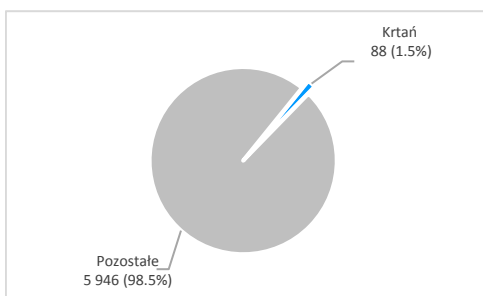
Rak krtani (ICD 10: C32)

Opracowanie: Zakład Epidemiologii i Walki z Rakiem

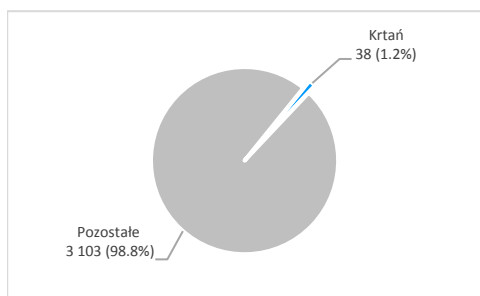
W województwie świętokrzyskim w 2017 roku odnotowano 88 zachorowań na raka krtani (81 mężczyzn i 7 kobiet). Najczęściej występującym typem histologicznym był rak płaskonabłonkowy (63.6%), a następnie rak płaskonabłonkowy, typ rogowaciejący (21.6%). W strukturze zachorowań na nowotwory złośliwe ogółem rak krtani stanowił 1.5% i był siódmą przyczyną zachorowań na nowotwory złośliwe u mężczyzn i trzydziestą drugą u kobiet. Standaryzowany według wieku współczynnik zachorowalności dla mężczyzn wynosił 7.1/100 000 i 0.6/100 000 dla kobiet. Na przestrzeni ostatnich 19 lat trend czasowy zachorowalności dla mężczyzn wskazywał spadkową tendencję zmian. W analizowanym okresie wartość standaryzowanego według wieku współczynnika zachorowalności dla mężczyzn uległa obniżeniu o 53.2%. Trend zachorowalności dla kobiet pozostawał stabilny.

W 2017 roku odnotowano 38 zgonów z powodu raka krtani (34 mężczyzn i 4 kobiet). W strukturze zgonów na nowotwory złośliwe ogółem stanowił 1.2% i był trzynastą przyczyną zgonów z powodu nowotworów złośliwych u mężczyzn i dwudziestą siódmą u kobiet. Standaryzowany według wieku współczynnik umieralności dla mężczyzn wynosił 3.0/100 000 i 0.4/100 000 dla kobiet. Na przestrzeni ostatnich 19 lat trend czasowy umieralności dla mężczyzn wskazywał spadkową tendencję. W analizowanym okresie wartość standaryzowanego według wieku współczynnika umieralności dla mężczyzn uległa obniżeniu o 55.2%. Trend umieralności dla kobiet pozostawał stabilny.

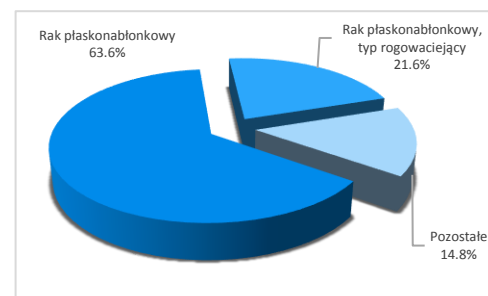
Zachorowania na raka krtani, województwo świętokrzyskie, 2017 rok



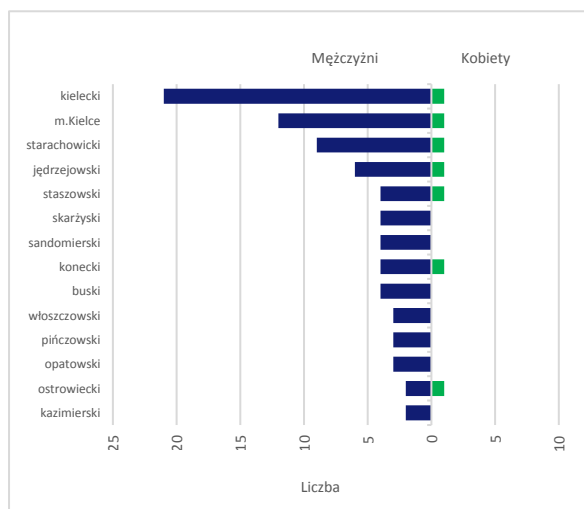
Zgony z powodu raka krtani, województwo świętokrzyskie, 2017 rok



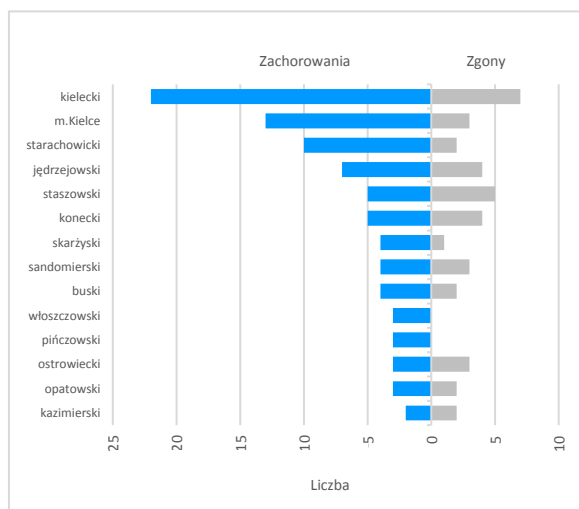
Histopatologia raka krtani, województwo świętokrzyskie, 2017 rok



Zachorowania na raka krtani według płci i powiatów województwa świętokrzyskiego, 2017 rok



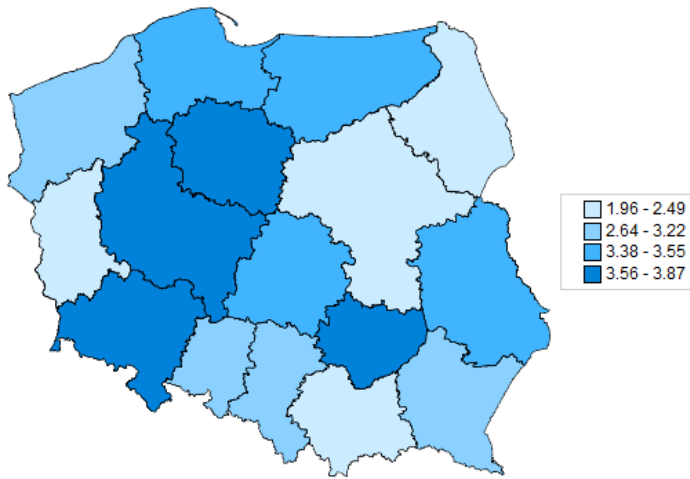
Zachorowania i zgony z powodu raka krtani według powiatów województwa świętokrzyskiego, 2017 rok



Zachorowalność i umieralność na raka krtani w 2017 roku według województw

	Zachorowalność								Umieralność							
	Mężczyźni				Kobiety				Mężczyźni				Kobiety			
	Liczba	CR'	ASR (W)''	Ryzyko skum.	Liczba	CR'	ASR (W)''	Ryzyko skum.	Liczba	CR'	ASR (W)''	Ryzyko skum.	Liczba	CR'	ASR (W)''	Ryzyko skum.
Dolnośląskie	175	12.54	7.20	0.97	24	1.59	0.79	0.11	126	9.03	5.10	0.65	10	0.66	0.33	0.04
Kujawsko-Pomorskie	111	11.00	6.39	0.88	29	2.70	1.39	0.19	80	7.93	4.42	0.61	9	0.84	0.36	0.06
Lubelskie	126	12.21	7.20	1.00	12	1.09	0.65	0.08	70	6.78	3.97	0.51	7	0.64	0.32	0.04
Lubuskie	36	7.27	4.12	0.55	3	0.57	0.27	0.04	31	6.26	3.68	0.52	5	0.96	0.47	0.06
Łódzkie	151	12.78	7.05	0.91	20	1.54	0.79	0.10	111	9.39	5.09	0.67	17	1.31	0.63	0.08
Małopolskie	137	8.34	5.03	0.65	12	0.69	0.37	0.06	97	5.90	3.40	0.42	9	0.52	0.21	0.03
Mazowieckie	203	7.90	4.64	0.59	40	1.43	0.72	0.09	172	6.69	3.76	0.45	30	1.07	0.49	0.07
Opolskie	52	10.84	6.04	0.90	7	1.37	0.68	0.09	49	10.22	5.63	0.73	7	1.37	0.63	0.10
Podkarpackie	95	9.12	5.45	0.72	11	1.01	0.53	0.08	51	4.89	2.76	0.33	3	0.28	0.15	0.03
Podlaskie	43	7.44	4.50	0.59	4	0.66	0.44	0.06	44	7.62	4.07	0.48	6	0.99	0.38	0.08
Pomorskie	120	10.62	6.30	0.87	28	2.35	1.22	0.19	63	5.58	3.38	0.42	21	1.76	0.94	0.14
Śląskie	246	11.20	6.11	0.83	43	1.82	0.85	0.14	203	9.25	5.01	0.65	26	1.10	0.49	0.07
Świątokrzyskie	81	13.29	7.06	0.96	7	1.09	0.62	0.07	34	5.58	2.96	0.42	4	0.62	0.37	0.05
Warmińsko-Mazurskie	79	11.25	6.92	0.93	7	0.96	0.46	0.05	58	8.26	4.96	0.65	3	0.41	0.17	0.02
Wielkopolskie	205	12.09	7.41	0.97	31	1.73	0.96	0.13	138	8.14	4.92	0.58	21	1.17	0.68	0.08
Zachodniopomorskie	73	8.80	4.88	0.56	13	1.48	0.79	0.09	63	7.59	3.98	0.46	12	1.37	0.66	0.08
Polska	1933	10.40	6.02	0.80	291	1.47	0.76	0.11	1390	7.48	4.23	0.54	190	0.96	0.46	0.06

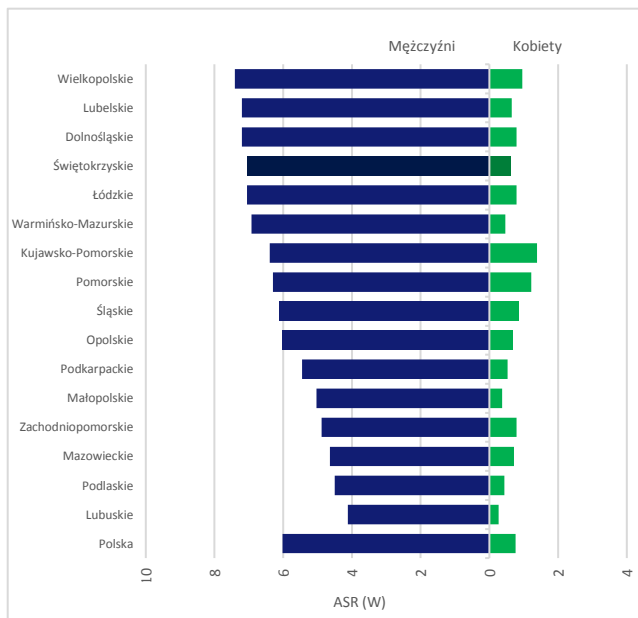
Zachorowalność na raka krtani według województw, 2017 rok, ASR (W)**



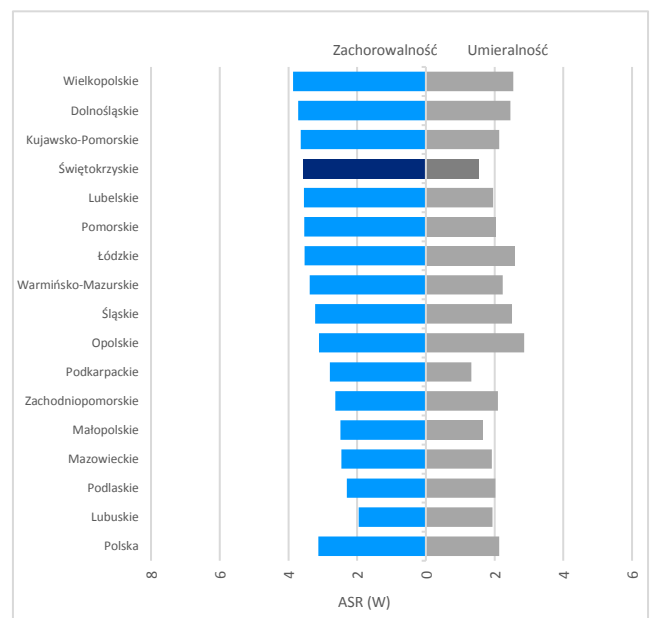
Umieralność z powodu raka krtani według województw, 2017 rok, ASR (W)**



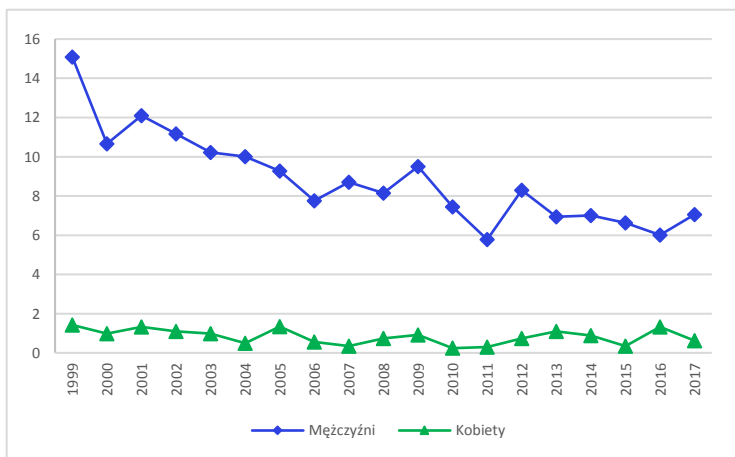
Zachorowalność na raka krtani według pici i województw, 2017 rok, ASR (W)**



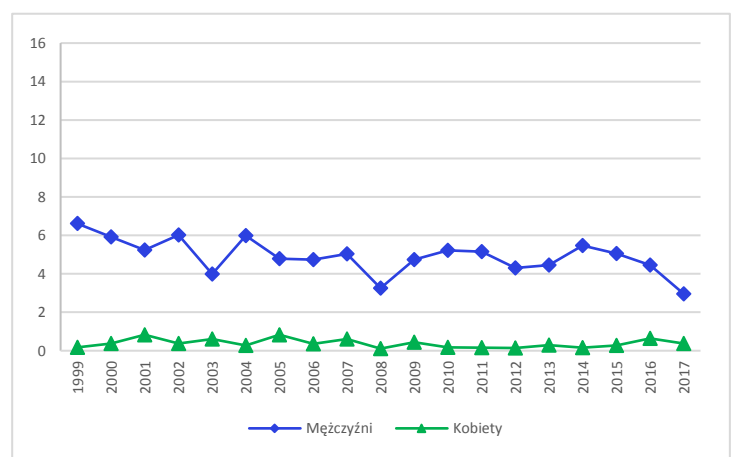
Zachorowalność i umieralność z powodu raka krtani według województw, 2017 rok, ASR (W)**



Trendy zachorowalności na raka krtani, województwo świętokrzyskie, ASR (W)**



Trendy umieralności z powodu raka krtani, województwo świętokrzyskie, ASR (W)**



* CR (Crude rate) – Surowy współczynnik zachorowalności/umieralności

** ASR (Age-standardized rate) – Standaryzowany (wg wieku) współczynnik zachorowalności/umieralności