

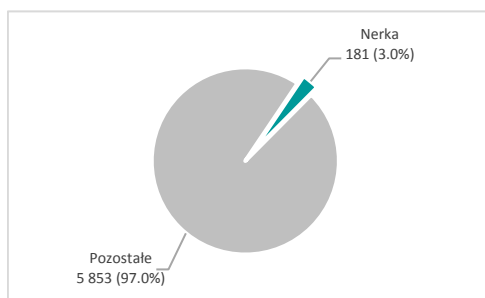
Rak nerki (ICD10: C64)

Opracowanie: Zakład Epidemiologii i Walki z Rakiem

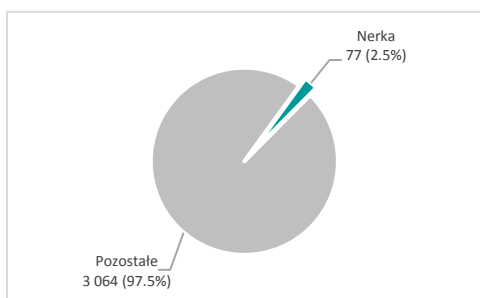
W województwie świętokrzyskim w 2017 roku odnotowano 181 zachorowań na raka nerki (102 mężczyzn i 79 kobiet). Najczęściej występującym typem histologicznym był rak jasnokomórkowy (70.5%), a następnie rak z komórek nerkowych (9.3%). W strukturze zachorowań na nowotwory złośliwe ogółem rak nerki stanowił 3.0% i był szóstą przyczyną zachorowań na nowotwory złośliwe u mężczyzn i dziewiątą u kobiet. Standaryzowany według wieku współczynnik zachorowalności dla mężczyzn wynosił 9.9/100 000 i 6.3/100 000 dla kobiet. Na przestrzeni ostatnich 19 lat trend czasowy zachorowalności dla mężczyzn charakteryzował się dużą zmiennością. W analizowanym okresie wartość standaryzowanego według wieku współczynnika zachorowalności dla mężczyzn uległa obniżeniu o 23.2%. Czasowy trend zachorowalności dla kobiet wskazywał zróżnicowaną tendencję zmian, w latach 1999-2007 obserwowano tendencję malejącą, następnie po wzroście i spadku w latach 2007-2010 widoczny jest sukcesywny wzrost tego współczynnika.

W 2017 roku odnotowano 77 zgonów z powodu raka nerki (55 mężczyzn i 22 kobiety). W strukturze zgonów na nowotwory złośliwe ogółem stanowił 2.0% i był siódmą przyczyną zgonów z powodu nowotworów złośliwych u mężczyzn i osiemnątą u kobiet. Standaryzowany według wieku współczynnik umieralności dla mężczyzn wynosił 4.7/100 000 i 1.3/100 000 dla kobiet. Na przestrzeni ostatnich 19 lat trend czasowy umieralności dla mężczyzn charakteryzował się dużą zmiennością, natomiast trend umieralności dla kobiet miał bardziej stabilny przebieg. Wartość standaryzowanego według wieku współczynnika umieralności dla mężczyzn uległa wzrostowi o 9.6%, u kobiet obserwowany spadek tego współczynnika wynosi 42.7%.

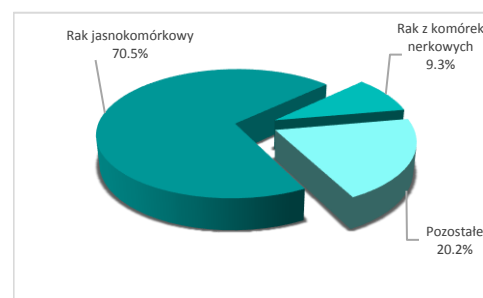
Zachorowania na raka nerki, województwo świętokrzyskie, 2017 rok



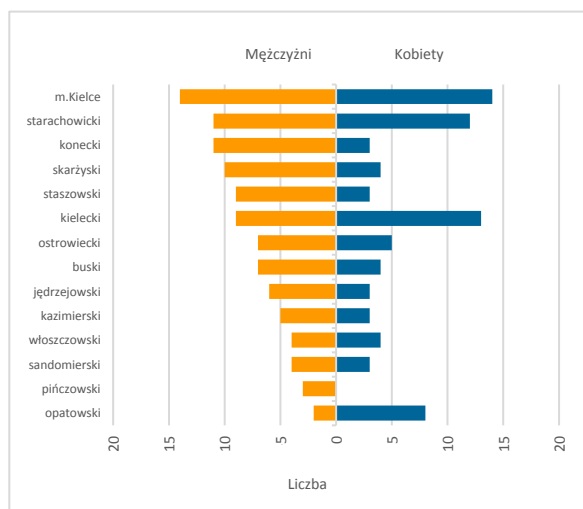
Zgony z powodu raka nerki, województwo świętokrzyskie, 2017 rok



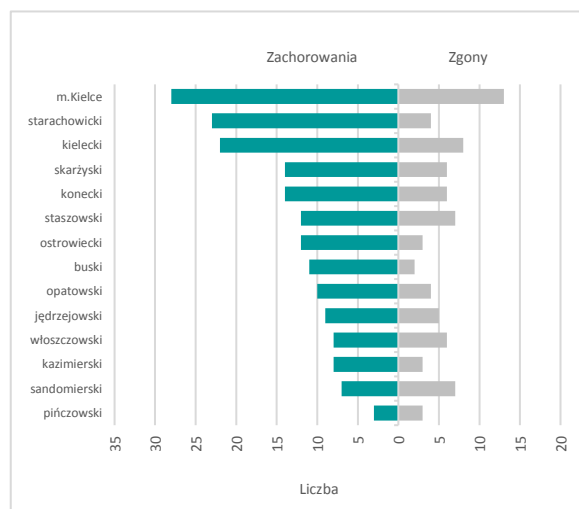
Histopatologia raka nerki, województwo świętokrzyskie, 2017 rok



Zachorowania na raka nerki według płci i powiatów województwa świętokrzyskiego, 2017 rok



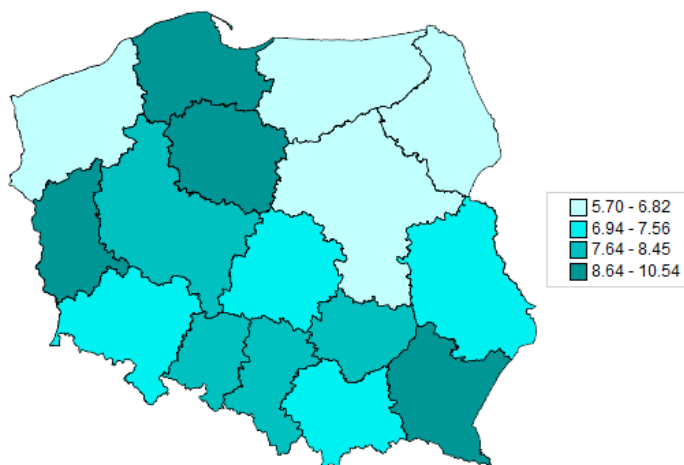
Zachorowania i zgony z powodu raka nerki według powiatów województwa świętokrzyskiego, 2017 rok



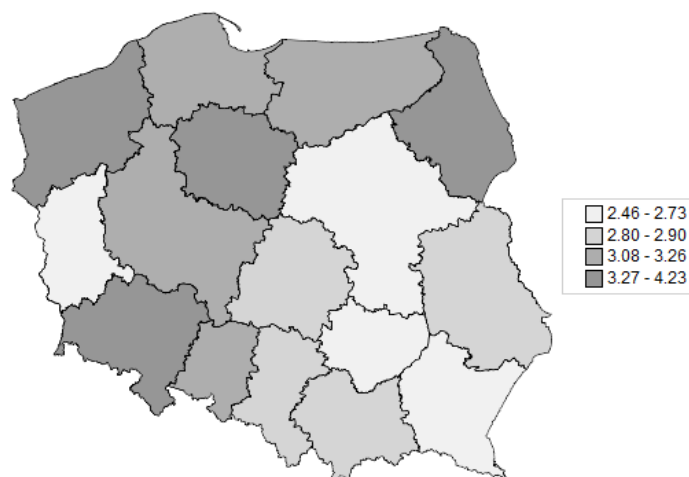
Zachorowalność i umieralność na raka nerki w 2017 roku według województw

	Zachorowalność								Umieralność							
	Mężczyźni				Kobiety				Mężczyźni				Kobiety			
	Liczba	CR*	ASR (W)**	Ryzyko skum.	Liczba	CR*	ASR (W)**	Ryzyko skum.	Liczba	CR*	ASR (W)**	Ryzyko skum.	Liczba	CR*	ASR (W)**	Ryzyko skum.
Dolnośląskie	250	17.92	10.38	1.28	151	10.02	5.07	0.60	138	9.89	5.18	0.64	76	5.04	1.95	0.23
Kujawsko-Pomorskie	221	21.90	13.10	1.62	139	12.95	6.72	0.86	86	8.52	4.79	0.56	55	5.12	2.16	0.29
Lubelskie	185	17.93	10.81	1.42	106	9.66	4.92	0.59	77	7.46	4.28	0.54	48	4.37	1.65	0.20
Lubuskie	98	19.80	12.69	1.68	63	12.07	6.49	0.76	37	7.48	4.02	0.42	22	4.22	1.66	0.20
Łódzkie	216	18.28	10.59	1.32	147	11.32	5.01	0.63	95	8.04	4.15	0.51	71	5.47	1.97	0.25
Małopolskie	223	13.57	8.72	1.07	159	9.12	5.48	0.66	124	7.55	4.12	0.44	77	4.42	1.95	0.24
Mazowieckie	330	12.84	8.36	1.04	216	7.71	4.14	0.46	191	7.43	4.03	0.53	105	3.75	1.29	0.14
Opolskie	88	18.35	10.53	1.38	58	11.34	5.04	0.70	43	8.97	4.89	0.51	30	5.86	1.65	0.13
Podkarpackie	212	20.34	12.88	1.78	100	9.21	4.97	0.71	75	7.20	4.21	0.49	40	3.68	1.52	0.16
Podlaskie	57	9.87	6.35	0.82	59	9.71	5.24	0.61	61	10.56	5.74	0.62	46	7.57	3.03	0.29
Pomorskie	247	21.86	13.97	1.58	171	14.37	7.59	0.96	81	7.17	4.09	0.47	66	5.55	2.43	0.28
Śląskie	403	18.36	10.22	1.33	288	12.22	5.94	0.74	187	8.52	4.41	0.56	114	4.84	1.71	0.20
Świętokrzyskie	102	16.74	9.93	1.19	79	12.34	6.26	0.77	55	9.02	4.70	0.60	22	3.44	1.25	0.12
Warmińsko-Mazurskie	104	14.81	9.98	1.21	59	8.05	4.11	0.56	55	7.83	4.81	0.60	33	4.51	1.91	0.24
Wielkopolskie	301	17.75	11.14	1.43	220	12.29	6.27	0.81	141	8.32	4.94	0.62	88	4.92	1.93	0.24
Zachodniopomorskie	107	12.89	7.52	1.07	73	8.33	4.10	0.48	79	9.52	5.14	0.72	46	5.25	2.04	0.26
Polska	3144	16.91	10.33	1.30	2088	10.53	5.41	0.67	1525	8.20	4.51	0.55	939	4.73	1.83	0.21

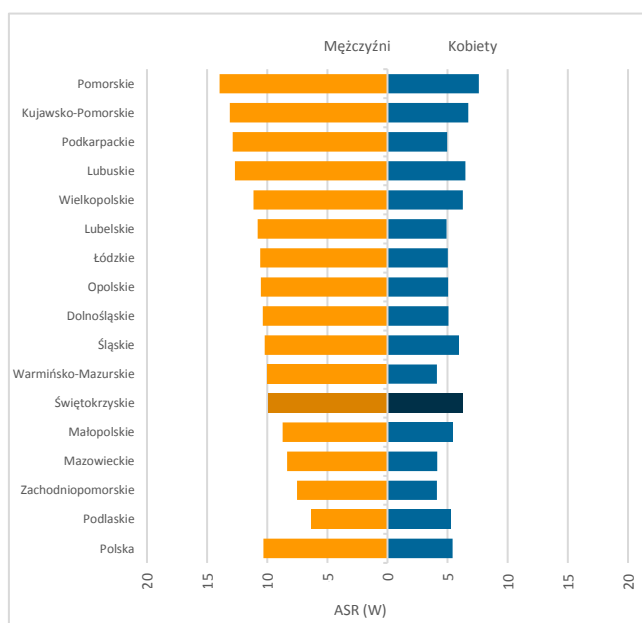
Zachorowalność na raka nerki według województw, 2017 rok, ASR (W)**



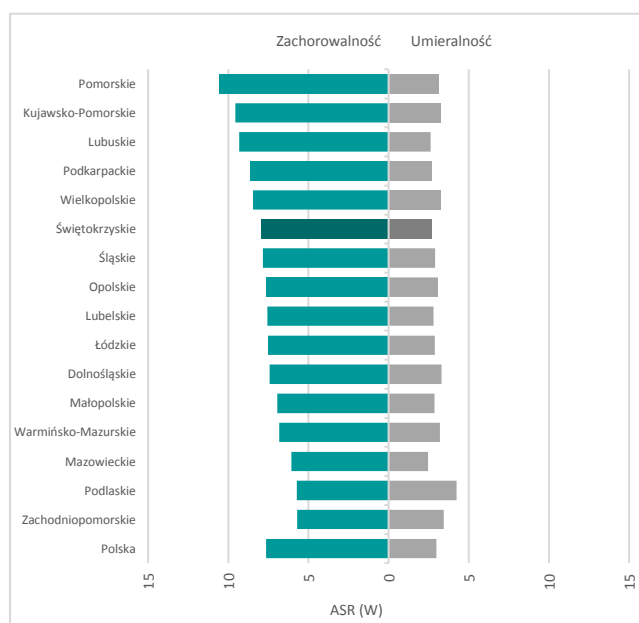
Umieralność z powodu raka nerki według województw, 2017 rok, ASR (W)**



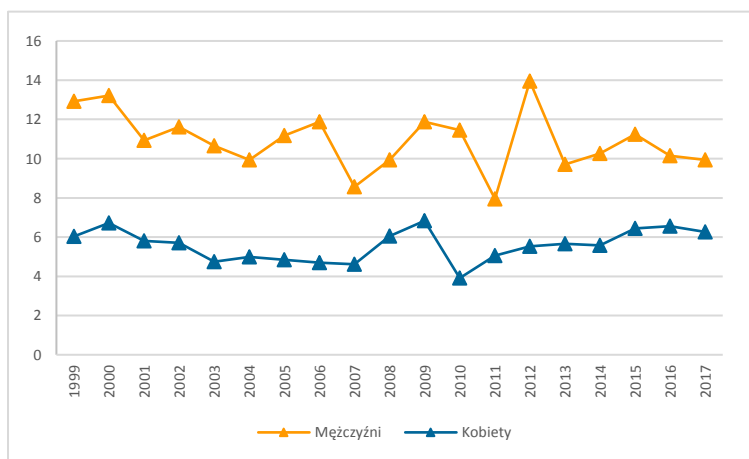
Zachorowalność na raka nerki według płci i województw, 2017 rok, ASR (W)**



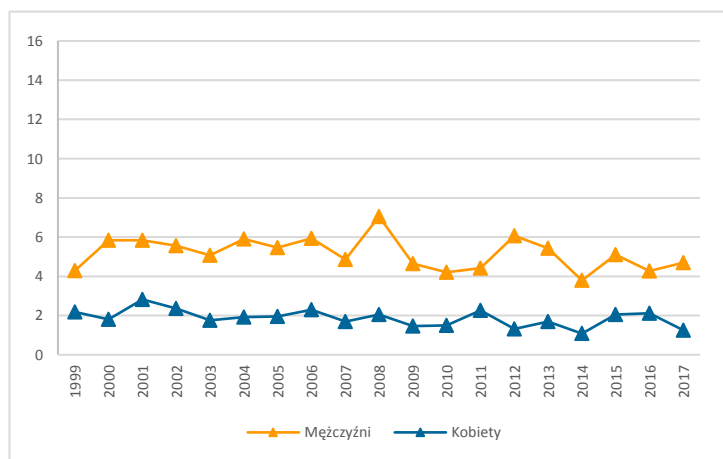
Zachorowalność i umieralność z powodu raka nerki według województw, 2017 rok, ASR (W)**



Trendy zachorowalności na raka nerki, województwo świętokrzyskie, ASR (W)**



Trendy umieralności z powodu raka nerki, województwo świętokrzyskie, ASR (W)**



* CR (Crude rate) – Surowy współczynnik zachorowalności/umieralności
 ** ASR (Age-standardized rate) – Standaryzowany (wg wieku) współczynnik zachorowalności/umieralności