

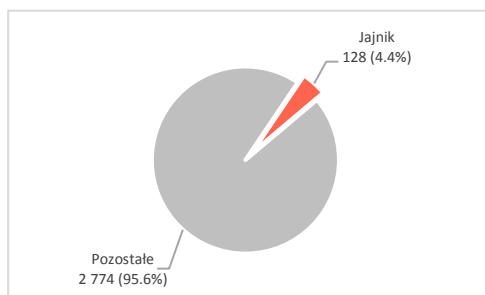
Rak jajnika (ICD 10: C56)

Opracowanie: Zakład Epidemiologii i Walki z Rakiem

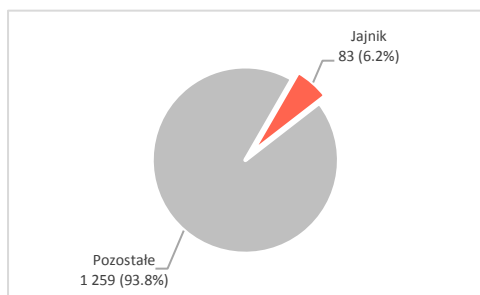
W województwie świętokrzyskim w 2018 roku odnotowano 128 zachorowań na raka jajnika. Najczęściej występującym typem histologicznym był torbielakogruczolakorak surowiczy (45.3%) i gruczolakorak (13.3%). W strukturze zachorowań na nowotwory złośliwe ogółem rak jajnika stanowił 4.4% i był szóstą przyczyną zachorowań na nowotwory złośliwe u kobiet. Standaryzowany według wieku współczynnik zachorowalności wynosił 10.5/100 000. Zaobserwowano wyraźny wzrost zachorowań na raka jajnika wśród kobiet powyżej 40. roku życia. Na przestrzeni ostatnich 20 lat trend czasowy zachorowalności wskazywał zróżnicowaną tendencję zmian. W latach 1999-2007 trend wskazywał tendencję spadkową, a w latach 2007-2011 tendencję wzrostową. W kolejnych latach obserwowany był następujący po sobie wyraźny wzrost, spadek i ponownie wzrost zachorowalności. W analizowanym okresie wartość standaryzowanego według wieku współczynnika zachorowalności uległa obniżeniu o 12.2%.

W 2018 roku odnotowano 85 zgonów z powodu raka jajnika. W strukturze zgonów na nowotwory złośliwe ogółem stanowił 6.2% i był czwartą przyczyną zgonów z powodu nowotworów złośliwych u kobiet. Standaryzowany według wieku współczynnik umieralności wynosił 5.7/100 000. Na przestrzeni ostatnich 20 lat trend czasowy umieralności wskazywał zróżnicowaną tendencję zmian. W latach 1999-2004 trend wskazywał tendencję spadkową, a w latach 2004-2010 tendencję wzrostową. W kolejnych latach obserwowany był następujący po sobie wzrost, spadek i ponownie wzrost umieralności. W analizowanym okresie wartość standaryzowanego według wieku współczynnika umieralności uległa obniżeniu o 4.7%.

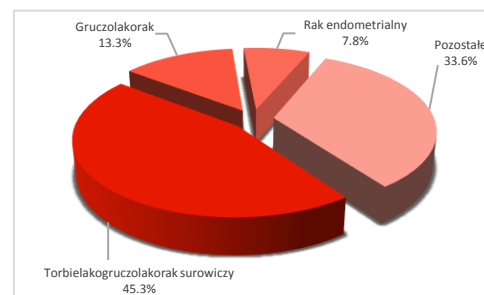
Zachorowania na raka jajnika, województwo świętokrzyskie, 2018 rok



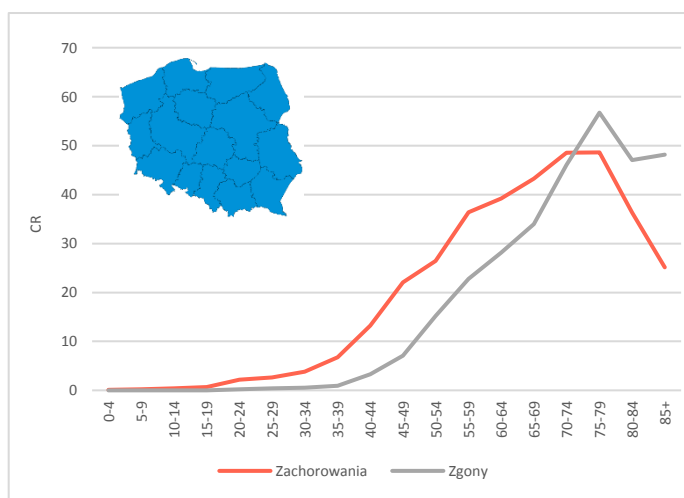
Zgony z powodu raka jajnika, województwo świętokrzyskie, 2018 rok



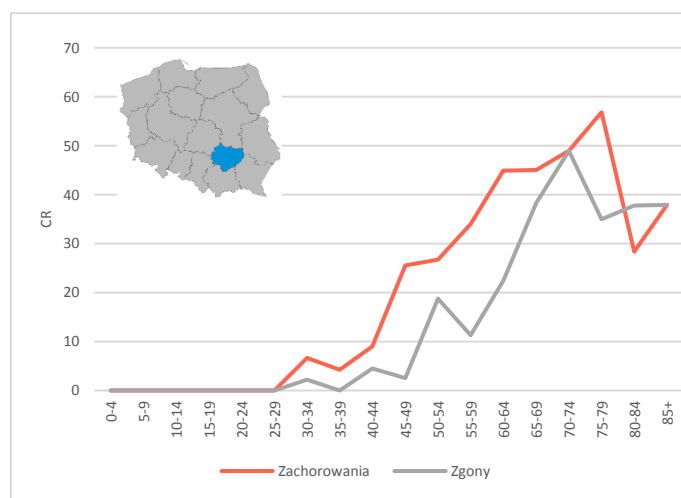
Histopatologia raka jajnika, województwo świętokrzyskie, 2018 rok



Zachorowalność i umieralność na raka jajnika w 5-letnich grupach wieku kobiet w Polsce, 2018 rok



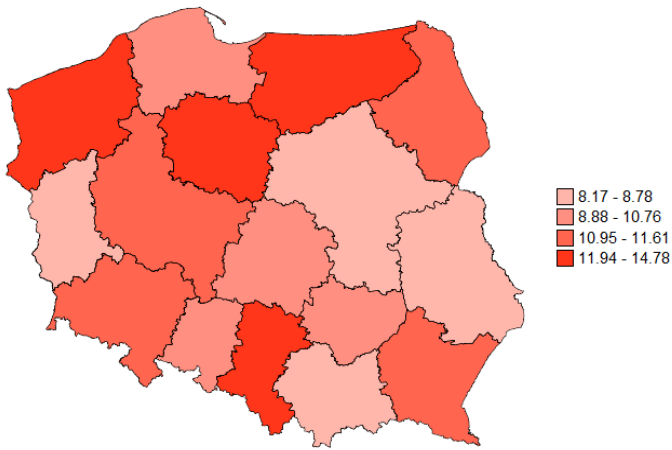
Zachorowalność i umieralność na raka jajnika w 5-letnich grupach wieku kobiet w województwie świętokrzyskim, 2018 rok



Zachorowalność i umieralność na raka jajnika w 2018 roku według województw

	Zachorowalność								Umieralność							
	Mężczyźni				Kobiety				Mężczyźni				Kobiety			
	Liczba	CR*	ASR (W)**	Ryzyko skum.	Liczba	CR*	ASR (W)**	Ryzyko skum.	Liczba	CR*	ASR (W)**	Ryzyko skum.	Liczba	CR*	ASR (W)**	Ryzyko skum.
Dolnośląskie	-	-	-	-	314	20.85	11.61	1.27	-	-	-	-	195	12.95	5.72	0.69
Kujawsko-Pomorskie	-	-	-	-	260	24.25	13.60	1.54	-	-	-	-	163	15.21	7.14	0.91
Lubelskie	-	-	-	-	171	15.64	8.37	0.97	-	-	-	-	131	11.98	5.38	0.63
Lubuskie	-	-	-	-	80	15.35	8.78	1.02	-	-	-	-	73	14.01	6.59	0.92
Łódzkie	-	-	-	-	259	20.02	10.76	1.29	-	-	-	-	219	16.93	7.75	0.98
Małopolskie	-	-	-	-	246	14.08	8.17	0.95	-	-	-	-	227	12.99	5.87	0.71
Mazowieckie	-	-	-	-	410	14.58	8.77	0.98	-	-	-	-	371	13.19	6.08	0.76
Opolskie	-	-	-	-	87	17.06	9.63	1.13	-	-	-	-	52	10.20	4.74	0.64
Podkarpackie	-	-	-	-	229	21.08	11.50	1.34	-	-	-	-	139	12.80	6.02	0.74
Podlaskie	-	-	-	-	115	18.97	10.98	1.29	-	-	-	-	97	16.00	7.28	0.92
Pomorskie	-	-	-	-	176	14.74	8.88	1.03	-	-	-	-	161	13.48	6.51	0.71
Śląskie	-	-	-	-	556	23.65	12.75	1.45	-	-	-	-	404	17.18	7.49	0.84
Świętokrzyskie	-	-	-	-	128	20.08	10.45	1.22	-	-	-	-	83	13.02	5.70	0.74
Warmińsko-Mazurskie	-	-	-	-	143	19.56	11.94	1.30	-	-	-	-	97	13.27	6.42	0.76
Wielkopolskie	-	-	-	-	334	18.64	10.95	1.26	-	-	-	-	292	16.29	7.88	0.91
Zachodniopomorskie	-	-	-	-	226	25.83	14.78	1.68	-	-	-	-	125	14.29	6.10	0.72
Polska	-	-	-	-	3734	18.83	10.68	1.22	-	-	-	-	2829	14.27	6.54	0.79

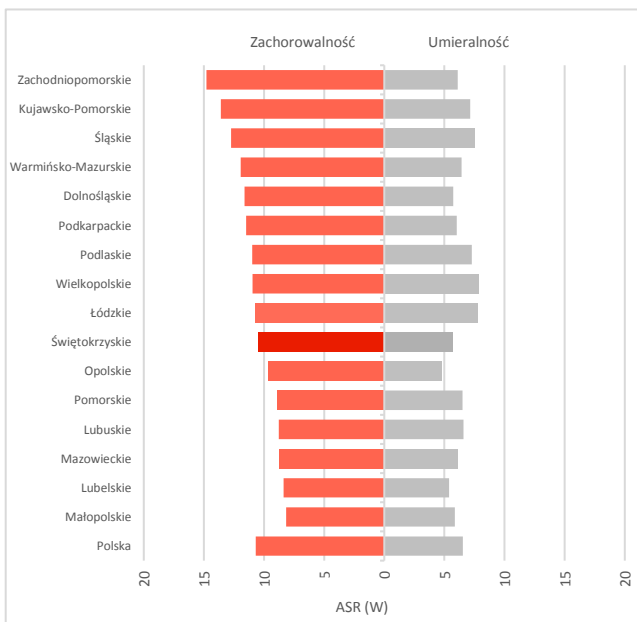
Zachorowalność na raka jajnika według województw,
2018 rok, ASR (W)**



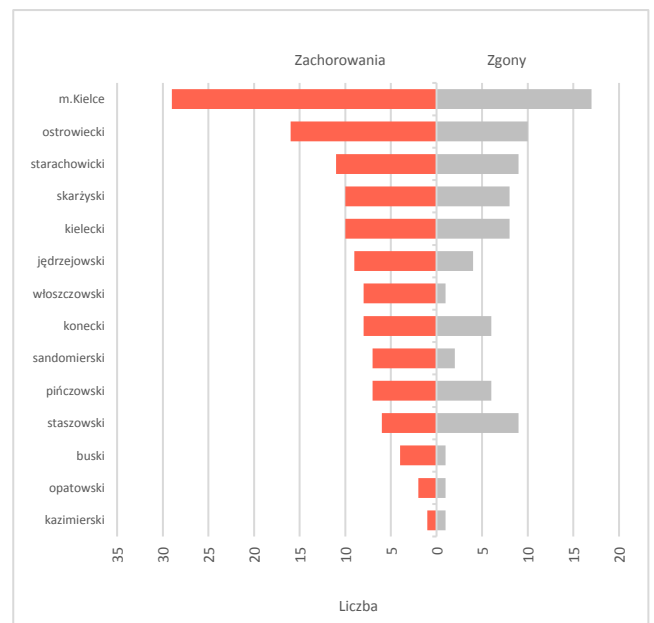
Umieralność z powodu raka jajnika według województw,
2018 rok, ASR (W)**



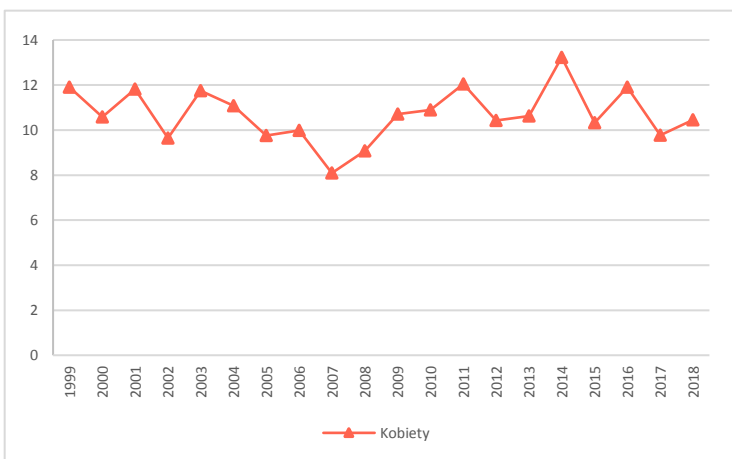
Zachorowalność i umieralność z powodu raka jajnika według województw, 2018 rok, ASR (W)**



Zachorowania i zgony kobiet z powodu raka jajnika według powiatów województwa świętokrzyskiego, 2018 rok



Trendy zachorowalności na raka jajnika,
województwo świętokrzyskie, ASR (W)**



Trendy umieralności z powodu raka jajnika,
województwo świętokrzyskie, ASR (W)**



* CR (Crude rate) – Surowy współczynnik zachorowalności/umieralności

** ASR (Age-standardized rate) – Standaryzowany (wg wieku) współczynnik zachorowalności/umieralności