

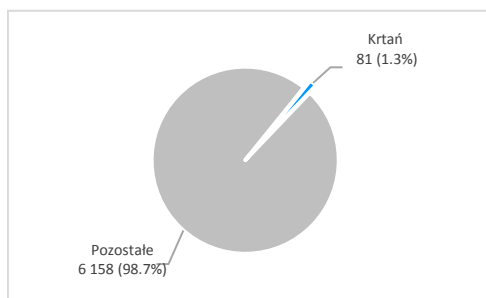
# Rak krtani (ICD 10: C32)

Opracowanie: Zakład Epidemiologii i Walki z Rakiem

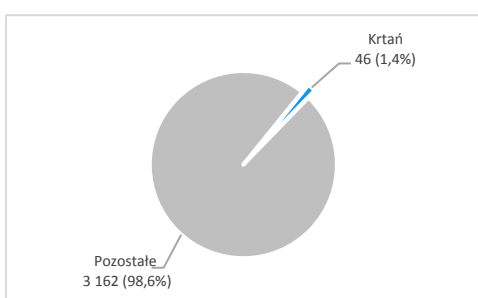
W województwie świętokrzyskim w 2018 roku odnotowano 81 zachorowań na raka krtani (76 mężczyzn i 5 kobiet). Najczęściej występującym typem histologicznym był rak płaskonabłonkowy (59.8%), a następnie rak płaskonabłonkowy, typ rogowaciejący (23.2%). W strukturze zachorowań na nowotwory złośliwe ogółem rak krtani stanowił 1.3% i był ósmą przyczyną zachorowań na nowotwory złośliwe u mężczyzn i trzydziestą szóstą u kobiet. Standaryzowany według wieku współczynnik zachorowalności dla mężczyzn wynosił 6.6/100 000 i 0.4/100 000 dla kobiet. W latach 1999-2011 trend czasowy zachorowalności dla mężczyzn wskazywał spadkową tendencję zmian, od 2013 roku trend uległ stabilizacji. Na przestrzeni ostatnich 20 lat wartość standaryzowanego według wieku współczynnika zachorowalności dla mężczyzn uległa obniżeniu o 56.2%. W analizowanym okresie trend zachorowalności dla kobiet pozostawał stabilny z tendencją spadkową.

W 2018 roku odnotowano 46 zgonów z powodu raka krtani (45 mężczyzn i 1 kobieta). W strukturze zgonów na nowotwory złośliwe ogółem stanowił 1.4% i był dziesiątą przyczyną zgonów z powodu nowotworów złośliwych u mężczyzn i czterdziestą u kobiet. Standaryzowany według wieku współczynnik umieralności dla mężczyzn wynosił 3.8/100 000 i 0.1/100 000 dla kobiet. Na przestrzeni ostatnich 20 lat trend czasowy umieralności dla mężczyzn wskazywał spadkową tendencję. W analizowanym okresie wartość standaryzowanego według wieku współczynnika umieralności dla mężczyzn uległa obniżeniu o 41.9%. Trend umieralności dla kobiet pozostawał stabilny.

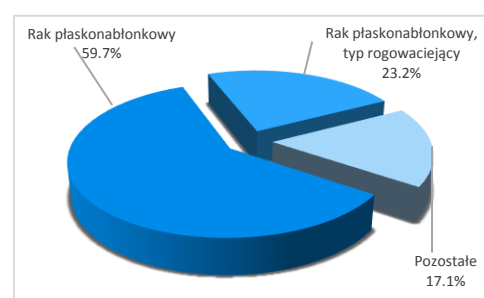
Zachorowania na raka krtani, województwo świętokrzyskie, 2018 rok



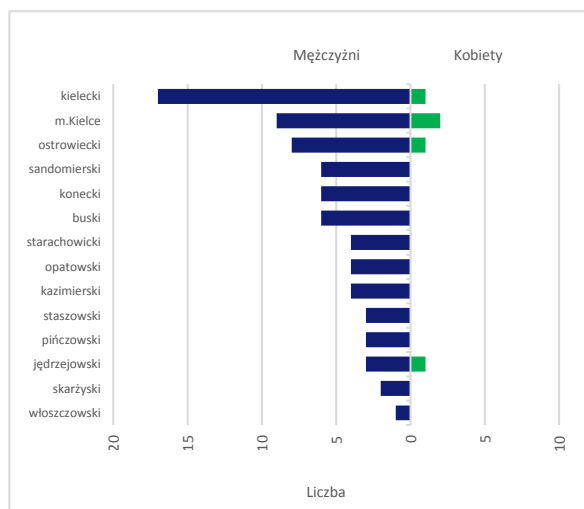
Zgony z powodu raka krtani, województwo świętokrzyskie, 2018 rok



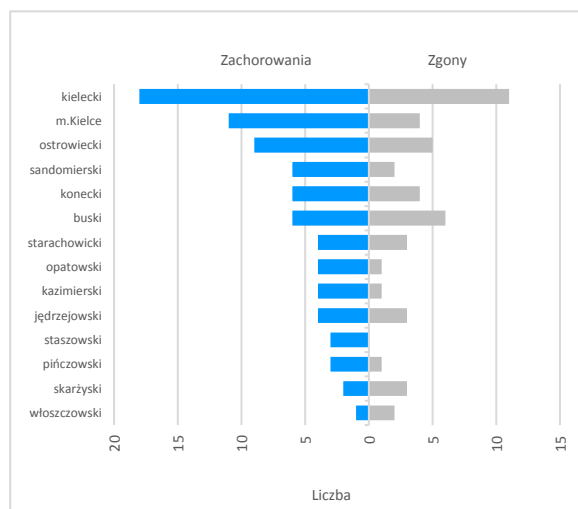
Histopatologia raka krtani, województwo świętokrzyskie, 2018 rok



Zachorowania na raka krtani według płci i powiatów województwa świętokrzyskiego, 2018 rok



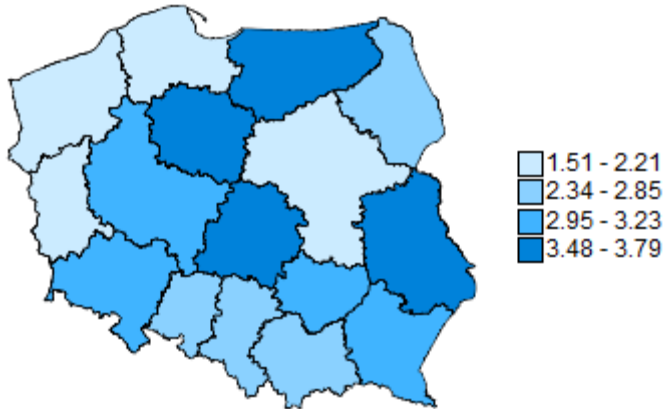
Zachorowania i zgony z powodu raka krtani według powiatów województwa świętokrzyskiego, 2018 rok



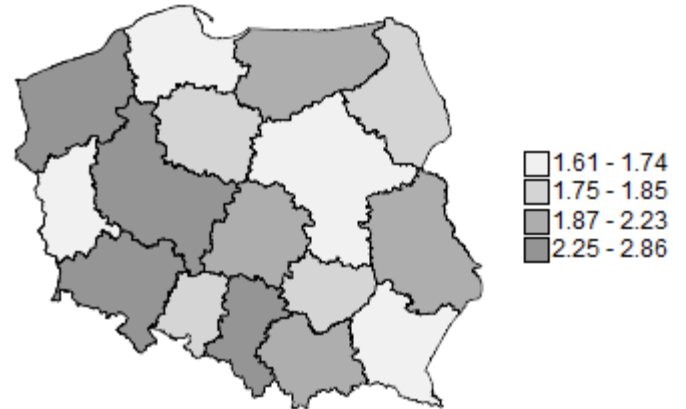
## Zachorowalność i umieralność na raka krtani w 2018 roku według województw

	Zachorowalność								Umieralność							
	Mężczyźni				Kobiety				Mężczyźni				Kobiety			
	Liczba	CR*	ASR (W)**	Ryzyko skum.	Liczba	CR*	ASR (W)**	Ryzyko skum.	Liczba	CR*	ASR (W)**	Ryzyko skum.	Liczba	CR*	ASR (W)**	Ryzyko skum.
Dolnośląskie	151	10.83	6.03	0.82	27	1.79	0.89	0.13	141	10.11	5.59	0.71	21	1.39	0.66	0.09
Kujawsko-Pomorskie	107	10.62	5.94	0.85	33	3.08	1.59	0.23	69	6.85	3.58	0.43	12	1.12	0.50	0.07
Lubelskie	121	11.77	6.78	0.93	15	1.37	0.80	0.10	87	8.46	4.64	0.66	9	0.82	0.32	0.04
Lubuskie	28	5.66	3.27	0.49	6	1.15	0.54	0.07	28	5.66	3.15	0.27	5	0.96	0.47	0.09
Łódzkie	157	13.34	7.17	0.95	29	2.24	1.19	0.15	103	8.75	4.51	0.58	12	0.93	0.38	0.06
Małopolskie	124	7.52	4.52	0.63	15	0.86	0.52	0.07	107	6.49	3.73	0.47	15	0.86	0.34	0.05
Mazowieckie	162	6.28	3.72	0.52	23	0.82	0.40	0.06	152	5.89	3.28	0.45	22	0.78	0.36	0.05
Opolskie	46	9.62	5.44	0.75	3	0.59	0.19	0.01	32	6.69	3.63	0.58	3	0.59	0.23	0.03
Podkarpackie	104	9.98	5.99	0.80	11	1.01	0.56	0.07	63	6.04	3.55	0.53	6	0.55	0.24	0.05
Podlaskie	51	8.85	5.15	0.70	3	0.49	0.22	0.03	43	7.46	3.86	0.41	3	0.49	0.32	0.04
Pomorskie	80	7.06	4.17	0.56	13	1.09	0.55	0.06	66	5.82	3.23	0.47	8	0.67	0.33	0.04
Śląskie	220	10.05	5.39	0.74	38	1.62	0.76	0.10	181	8.27	4.25	0.55	36	1.53	0.67	0.10
<b>Świętokrzyskie</b>	<b>76</b>	<b>12.52</b>	<b>6.61</b>	<b>0.84</b>	<b>5</b>	<b>0.78</b>	<b>0.39</b>	<b>0.05</b>	<b>45</b>	<b>7.42</b>	<b>3.84</b>	<b>0.51</b>	<b>1</b>	<b>0.16</b>	<b>0.08</b>	<b>0.01</b>
Warmińsko-Mazurskie	77	11.00	6.44	0.85	16	2.19	1.37	0.18	47	6.71	3.78	0.47	9	1.23	0.52	0.08
Wielkopolskie	157	9.24	5.55	0.74	28	1.56	0.78	0.10	135	7.95	4.73	0.58	26	1.45	0.64	0.08
Zachodniopomorskie	38	4.59	2.54	0.30	12	1.37	0.62	0.08	77	9.30	4.99	0.59	11	1.26	0.52	0.06
<b>Polska</b>	<b>1699</b>	<b>9.14</b>	<b>5.22</b>	<b>0.71</b>	<b>277</b>	<b>1.40</b>	<b>0.72</b>	<b>0.09</b>	<b>1376</b>	<b>7.40</b>	<b>4.05</b>	<b>0.53</b>	<b>199</b>	<b>1.00</b>	<b>0.44</b>	<b>0.06</b>

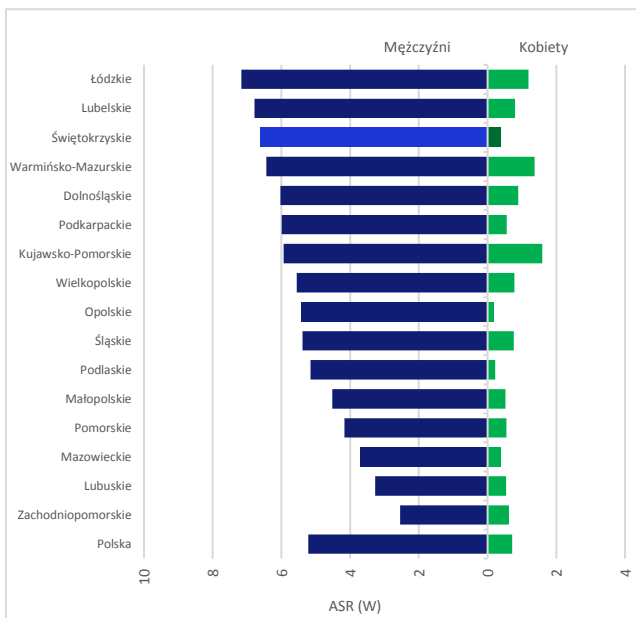
Zachorowalność na raka krtani według województw, 2018 rok, ASR (W)\*\*



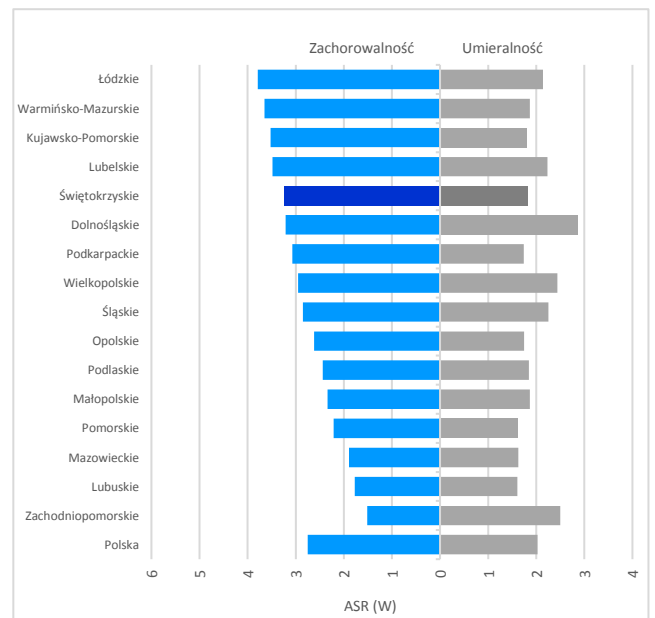
Umieralność z powodu raka krtani według województw, 2018 rok, ASR (W)\*\*



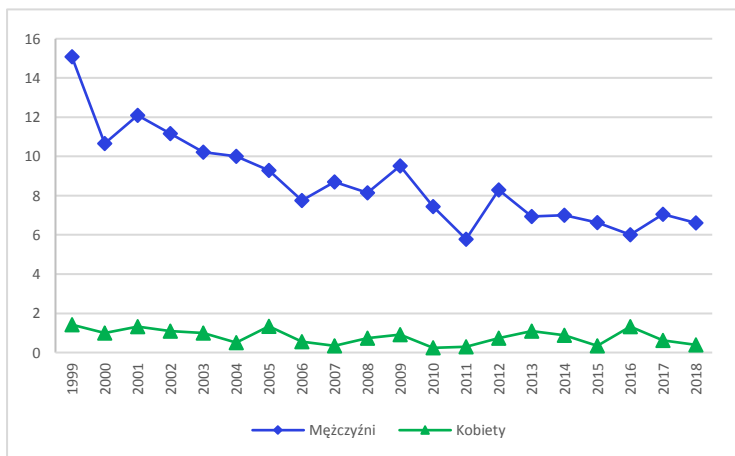
Zachorowalność na raka krtani według pici i województw, 2018 rok, ASR (W)\*\*



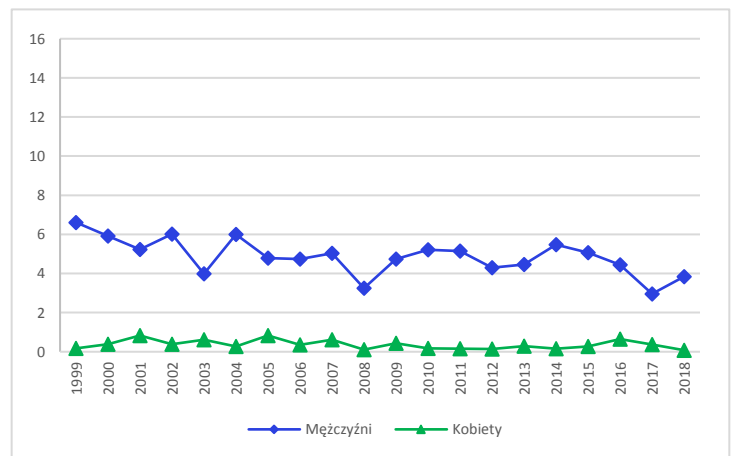
Zachorowalność i umieralność z powodu raka krtani według województw, 2018 rok, ASR (W)\*\*



Trendy zachorowalności na raka krtani, województwo świętokrzyskie, ASR (W)\*\*



Trendy umieralności z powodu raka krtani, województwo świętokrzyskie, ASR (W)\*\*



\* CR (Crude rate) – Surowy współczynnik zachorowalności/umieralności

\*\* ASR (Age-standardized rate) – Standaryzowany (wg wieku) współczynnik zachorowalności/umieralności