

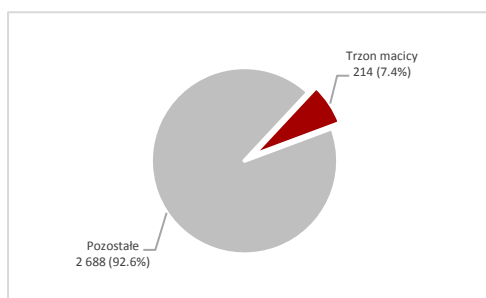
# Rak trzonu macicy (ICD 10: C54)

Opracowanie: Zakład Epidemiologii i Walki z Rakiem

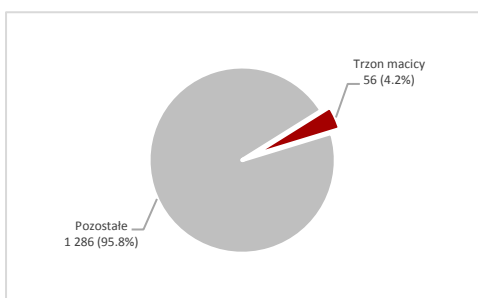
W województwie świętokrzyskim w 2018 roku odnotowano 214 zachorowań na raka trzonu macicy. Najczęściej występującym typem histologicznym był rak endometroidalny (67.7%), a następnie gruczolakorak (18.4%). W strukturze zachorowań na nowotwory złośliwe ogółem rak trzonu macicy stanowił 7.4% i był czwartą przyczyną zachorowań na nowotwory złośliwe u kobiet. Standaryzowany według wieku współczynnik zachorowalności wynosił 17.1/100 000. Zaobserwowano wyraźny wzrost zachorowań na raka trzonu macicy wśród kobiet powyżej 50. roku życia. Na przestrzeni ostatnich 20 lat trend czasowy zachorowalności na podstawie współczynnika standaryzowanego charakteryzował się umiarkowaną tendencją wzrostową. W latach 1999-2005 odnotowano wzrosty i spadki współczynnika zachorowalności, a od roku 2005 obserwowany jest sukcesywny jego wzrost. W analizowanym okresie wartość standaryzowanego według wieku współczynnika zachorowalności wzrosła o 27.0%.

W 2018 roku odnotowano 56 zgonów z powodu raka trzonu macicy. W strukturze zgonów na nowotwory złośliwe ogółem stanowił 4.2% i był szóstą przyczyną zgonów z powodu nowotworów złośliwych u kobiet. Standaryzowany według wieku współczynnik umieralności wynosił 2.9/100 000. Na przestrzeni ostatnich 20 lat trend czasowy umieralności charakteryzował się stabilnym przebiegiem z tendencją wzrostową. W analizowanym okresie wartość standaryzowanego według wieku współczynnika umieralności wzrosła o 47.2%.

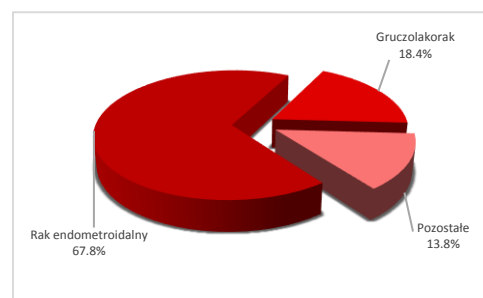
Zachorowania na raka trzonu macicy, województwo świętokrzyskie, 2018 rok



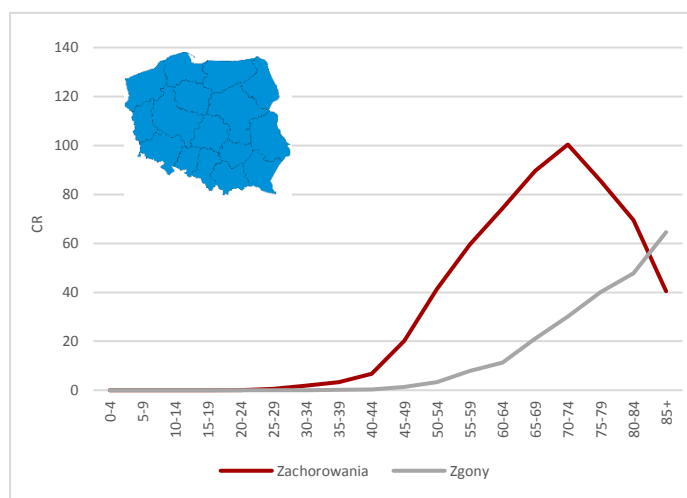
Zgony z powodu raka trzonu macicy, województwo świętokrzyskie, 2018 rok



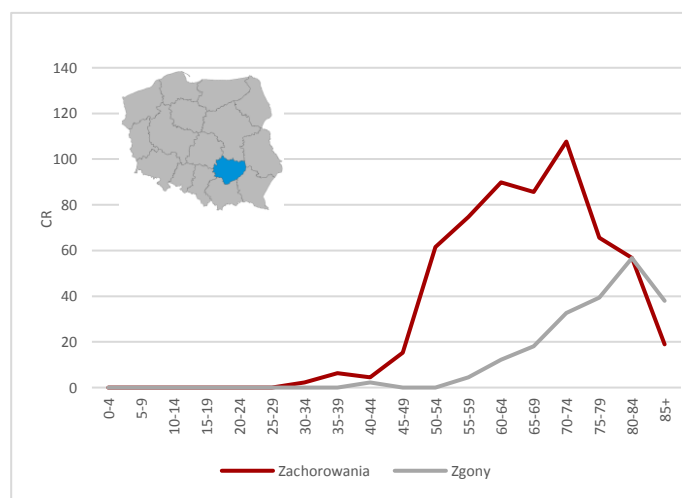
Histopatologia raka trzonu macicy, województwo świętokrzyskie, 2018 rok



Zachorowalność i umieralność na raka trzonu macicy w 5-letnich grupach wieku kobiet w Polsce, 2018 rok



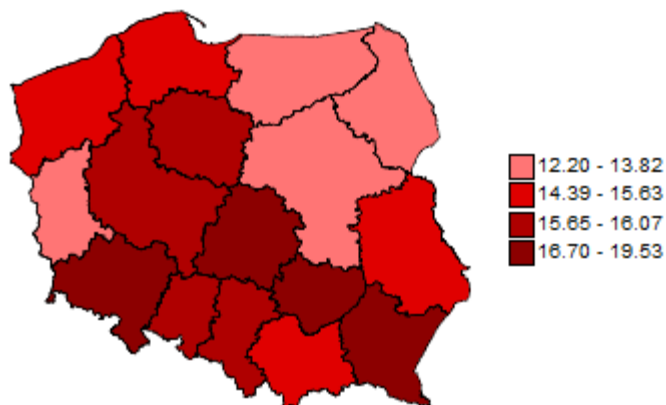
Zachorowalność i umieralność na raka trzonu macicy w 5-letnich grupach wieku kobiet w województwie świętokrzyskim, 2018 rok



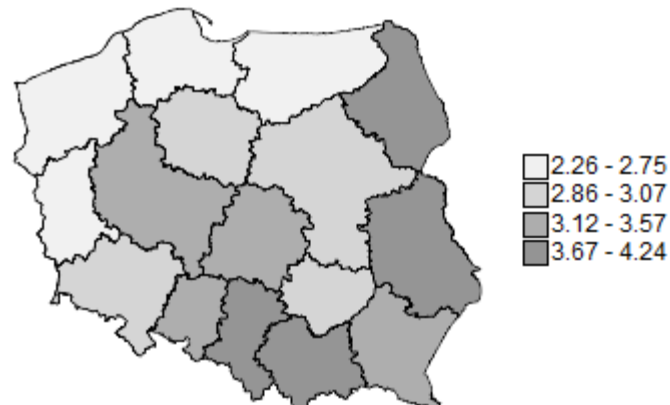
Zachorowalność i umieralność na raka trzonu macicy w 2018 roku według województw

	Zachorowalność								Umieralność							
	Mężczyźni				Kobiety				Mężczyźni				Kobiety			
	Liczba	CR*	ASR (W)**	Ryzyko skum.	Liczba	CR*	ASR (W)**	Ryzyko skum.	Liczba	CR*	ASR (W)**	Ryzyko skum.	Liczba	CR*	ASR (W)**	Ryzyko skum.
Dolnośląskie	-	-	-	-	552	36.65	17.80	2.30	-	-	-	-	132	8.76	3.07	0.35
Kujawsko-Pomorskie	-	-	-	-	340	31.72	16.07	2.00	-	-	-	-	80	7.46	2.86	0.36
Lubelskie	-	-	-	-	353	32.28	15.63	2.02	-	-	-	-	101	9.24	3.71	0.44
Lubuskie	-	-	-	-	130	24.94	12.71	1.64	-	-	-	-	33	6.33	2.26	0.25
Łódzkie	-	-	-	-	450	34.79	16.70	2.11	-	-	-	-	130	10.05	3.36	0.42
Małopolskie	-	-	-	-	495	28.33	15.19	1.93	-	-	-	-	177	10.13	3.81	0.43
Mazowieckie	-	-	-	-	746	26.53	13.65	1.76	-	-	-	-	255	9.07	3.04	0.35
Opolskie	-	-	-	-	170	33.33	15.93	2.01	-	-	-	-	45	8.82	3.12	0.40
Podkarpackie	-	-	-	-	395	36.37	19.53	2.38	-	-	-	-	83	7.64	3.25	0.40
Podlaskie	-	-	-	-	147	24.25	12.20	1.56	-	-	-	-	77	12.70	4.24	0.46
Pomorskie	-	-	-	-	321	26.87	14.64	1.85	-	-	-	-	77	6.45	2.51	0.29
Śląskie	-	-	-	-	776	33.00	15.81	2.02	-	-	-	-	248	10.55	3.67	0.41
<b>Świętokrzyskie</b>	-	-	-	-	<b>214</b>	<b>33.57</b>	<b>17.12</b>	<b>2.21</b>	-	-	-	-	<b>56</b>	<b>8.78</b>	<b>2.87</b>	<b>0.35</b>
Warmińsko-Mazurskie	-	-	-	-	194	26.54	13.82	1.77	-	-	-	-	55	7.52	2.65	0.31
Wielkopolskie	-	-	-	-	518	28.90	15.65	1.95	-	-	-	-	163	9.09	3.57	0.42
Zachodniopomorskie	-	-	-	-	258	29.49	14.39	1.79	-	-	-	-	69	7.89	2.75	0.33
<b>Polska</b>	-	-	-	-	<b>6059</b>	<b>30.56</b>	<b>15.51</b>	<b>1.97</b>	-	-	-	-	<b>1781</b>	<b>8.98</b>	<b>3.24</b>	<b>0.38</b>

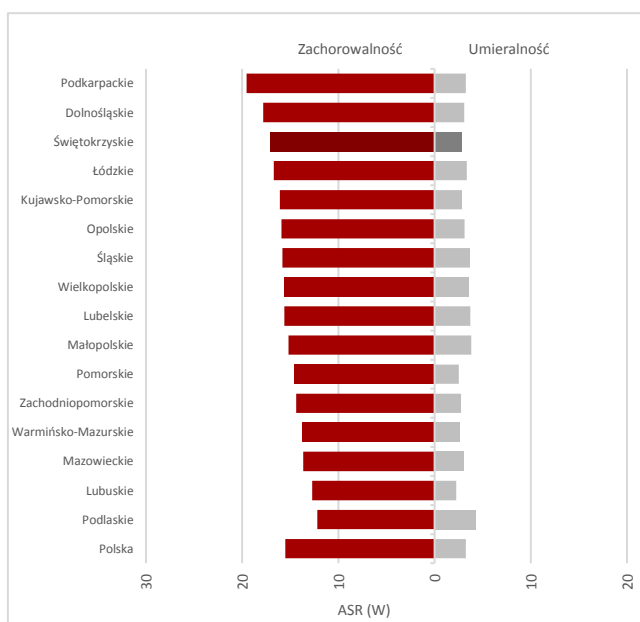
Zachorowalność na raka trzonu macicy według województw, 2018 rok, ASR (W)\*\*



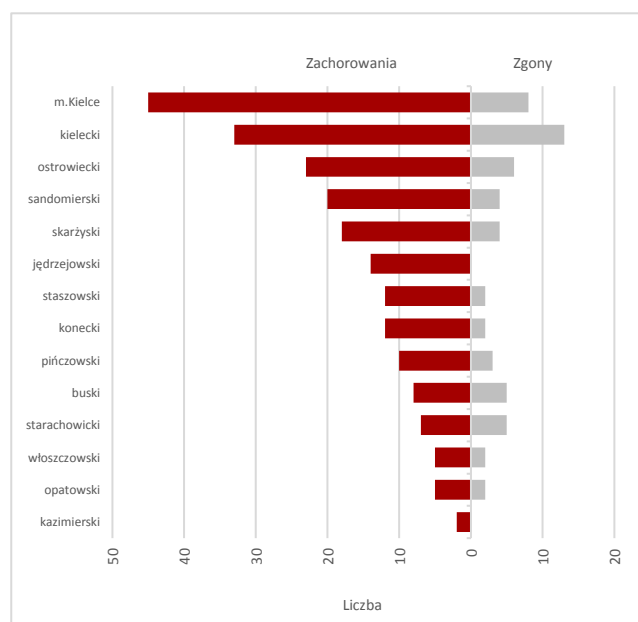
Umieralność z powodu raka trzonu macicy według województw, 2018 rok, ASR (W)\*\*



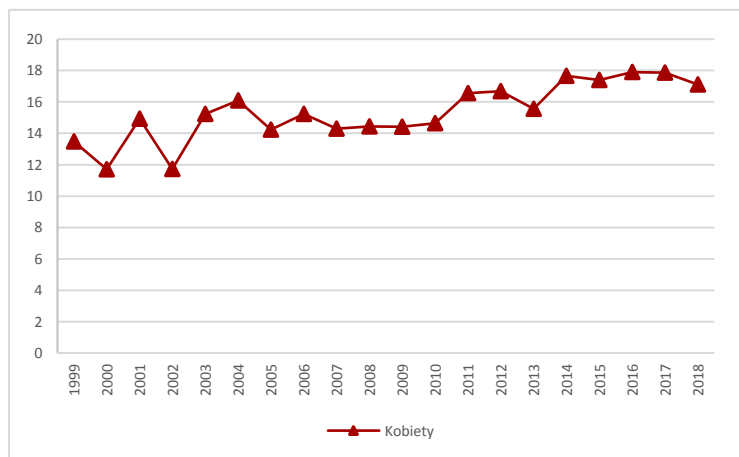
Zachorowalność i umieralność z powodu raka trzonu macicy według województw, 2018 rok, ASR (W)\*\*



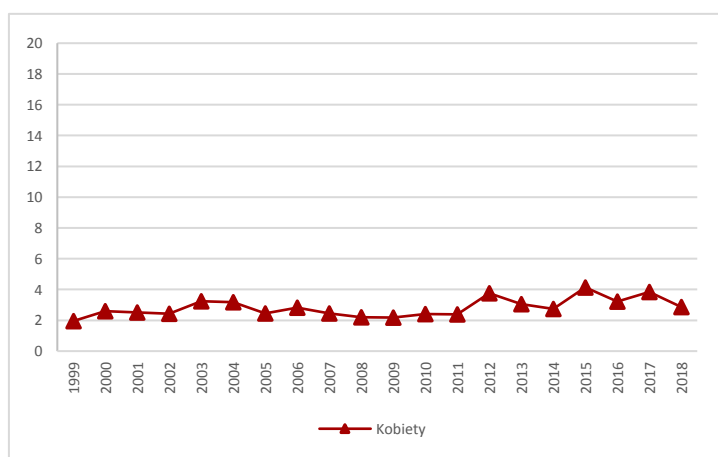
Zachorowania i zgony kobiet z powodu raka trzonu macicy według powiatów województwa świętokrzyskiego, 2018 rok



Trendy zachorowalności na raka trzonu macicy, województwo świętokrzyskie, ASR (W)\*\*



Trendy umieralności z powodu raka trzonu macicy, województwo świętokrzyskie, ASR (W)\*\*



\* CR (Crude rate) – Surowy współczynnik zachorowalności/umieralności

\*\* ASR (Age-standardized rate) – Standaryzowany (wg wieku) współczynnik zachorowalności/umieralności