

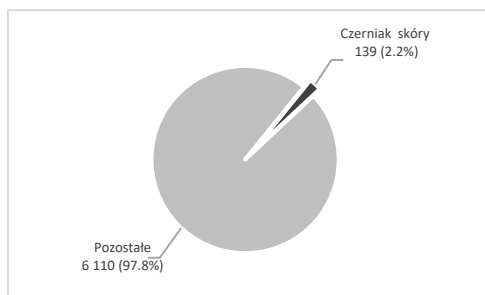
# Czerniak skóry (ICD 10: C43)

Opracowanie: Zakład Epidemiologii i Walki z Rakiem

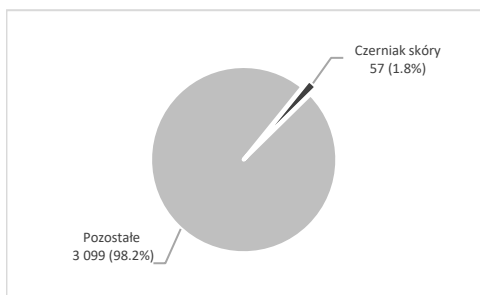
W województwie świętokrzyskim w 2019 roku odnotowano 139 zachorowania na czerniaka złośliwego skóry (73 mężczyzn i 66 kobiet). Najczęściej występującym typem histologicznym był czerniak złośliwy (62.6%), a następnie czerniak szerzący się powierzchniowo (17.3%) i czerniak guzkowaty (10.8%). W strukturze zachorowań na nowotwory złośliwe ogółem czerniak skóry stanowił 2.2% i był ósmą przyczyną zachorowań na nowotwory złośliwe u mężczyzn i jedenastą u kobiet. Standaryzowany według wieku współczynnik zachorowalności dla mężczyzn wynosił 6.5/100 000 i 4.9/100 000 dla kobiet. Na przestrzeni ostatnich 21 lat trendy czasowe zachorowalności dla mężczyzn i kobiet charakteryzowały się dużą zmiennością i wskazywały tendencję wzrostową. W analizowanym okresie wartość standaryzowanego według wieku współczynnika zachorowalności dla mężczyzn wzrosła o 70.5%, dla kobiet wzrosła o 54.2%.

W 2019 roku odnotowano 57 zgonów z powodu czerniaka skóry (36 mężczyzn i 21 kobiet). W strukturze zgonów na nowotwory złośliwe ogółem stanowił 1.8% i był dwunastą przyczyną zgonów z powodu nowotworów złośliwych u mężczyzn i czternastą u kobiet. Standaryzowany według wieku współczynnik umieralności dla mężczyzn wynosił 2.9/100 000 i 1.1/100 000 dla kobiet. Na przestrzeni ostatnich 21 lat trendy czasowe umieralności dla mężczyzn i kobiet charakteryzowały się dużą zmiennością. W analizowanym okresie wartość standaryzowanego według wieku współczynnika umieralności dla mężczyzn wzrosła o 180.6%, dla kobiet wzrosła o 26.5%.

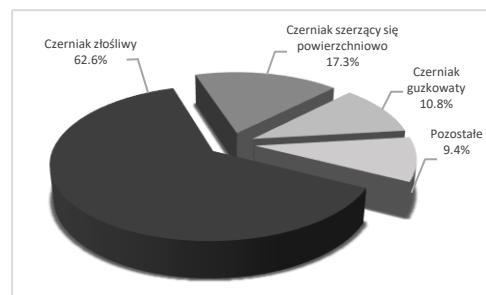
Zachorowania na czerniaka skóry, województwo świętokrzyskie, 2019 rok



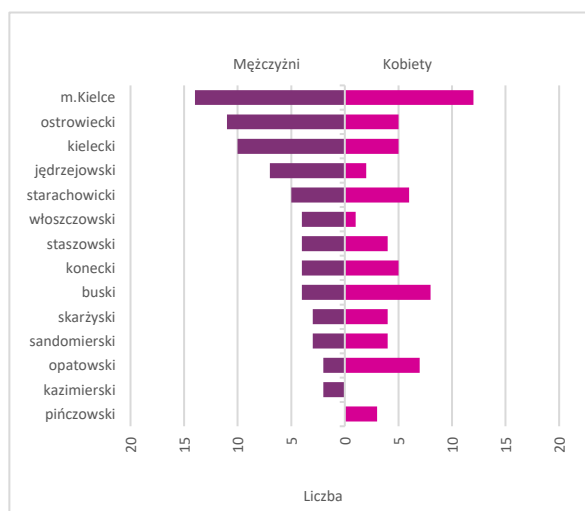
Zgony z powodu czerniaka skóry, województwo świętokrzyskie, 2019 rok



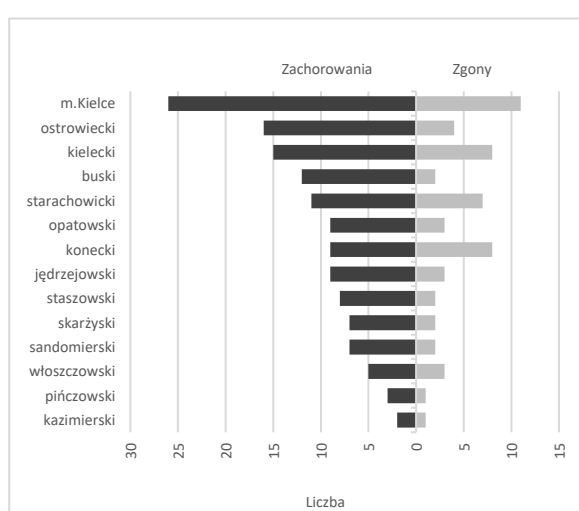
Histopatologia czerniaka skóry, województwo świętokrzyskie, 2019 rok



Zachorowania na czerniaka skóry według płci i powiatów województwa świętokrzyskiego, 2019 rok



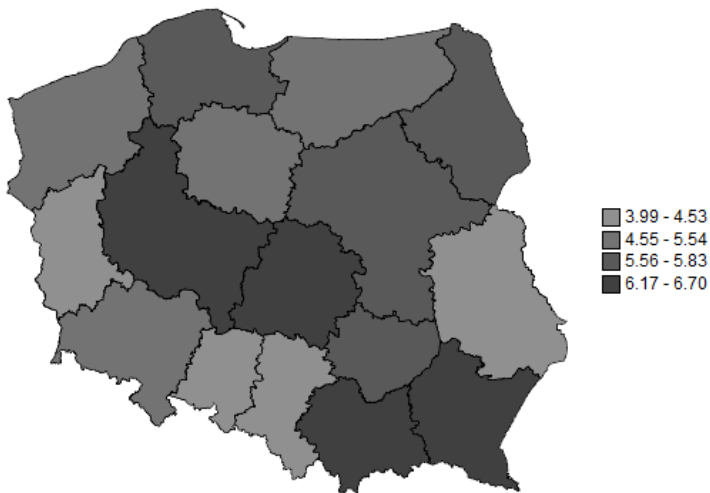
Zachorowania i zgony z powodu czerniaka skóry według powiatów województwa świętokrzyskiego, 2019 rok



## Zachorowalność i umieralność na czerniaka złośliwego skóry w 2019 roku według województw

	Zachorowalność								Umieralność							
	Mężczyźni				Kobiety				Mężczyźni				Kobiety			
	Liczba	CR*	ASR (W)**	Ryzyko skum.	Liczba	CR*	ASR (W)**	Ryzyko skum.	Liczba	CR*	ASR (W)**	Ryzyko skum.	Liczba	CR*	ASR (W)**	Ryzyko skum.
Dolnośląskie	126	9.04	5.12	0.61	136	9.03	5.01	0.49	45	3.23	1.77	0.18	44	2.92	1.26	0.14
Kujawsko-Pomorskie	77	7.66	4.46	0.47	82	7.67	4.93	0.49	27	2.69	1.52	0.15	36	3.37	1.50	0.19
Lubelskie	71	6.94	3.96	0.45	92	8.45	4.17	0.47	55	5.37	2.79	0.30	39	3.58	1.19	0.11
Lubuskie	34	6.90	3.94	0.37	36	6.92	4.38	0.43	12	2.43	1.38	0.14	15	2.88	1.29	0.12
Łódzkie	127	10.83	5.81	0.73	172	13.35	7.73	0.82	56	4.78	2.25	0.18	60	4.66	1.55	0.15
Małopolskie	189	11.44	6.80	0.81	184	10.50	5.80	0.63	97	5.87	3.18	0.33	64	3.65	1.35	0.13
Mazowieckie	281	10.85	6.62	0.68	254	9.00	5.36	0.52	116	4.48	2.29	0.24	92	3.26	1.19	0.13
Opolskie	43	9.03	4.81	0.52	43	8.46	4.49	0.44	12	2.52	1.30	0.10	17	3.34	1.40	0.15
Podkarpackie	125	12.00	7.51	0.85	118	10.87	5.70	0.62	38	3.65	2.00	0.19	26	2.40	0.94	0.08
Podlaskie	58	10.09	5.84	0.61	64	10.58	5.59	0.57	32	5.57	2.74	0.21	30	4.96	1.13	0.09
Pomorskie	97	8.52	5.17	0.54	122	10.17	6.68	0.61	64	5.62	3.16	0.36	36	3.00	1.10	0.11
Śląskie	158	7.25	4.31	0.45	193	8.24	4.37	0.45	89	4.08	2.02	0.18	81	3.46	1.40	0.15
<b>Świętokrzyskie</b>	<b>73</b>	<b>12.10</b>	<b>6.48</b>	<b>0.76</b>	<b>66</b>	<b>10.41</b>	<b>4.92</b>	<b>0.54</b>	<b>36</b>	<b>5.97</b>	<b>2.89</b>	<b>0.26</b>	<b>21</b>	<b>3.31</b>	<b>1.05</b>	<b>0.09</b>
Warmińsko-Mazurskie	39	5.59	3.60	0.45	81	11.12	7.01	0.74	24	3.44	2.18	0.24	22	3.02	1.29	0.15
Wielkopolskie	176	10.35	6.50	0.67	207	11.53	7.17	0.72	60	3.53	2.00	0.23	62	3.45	1.39	0.13
Zachodniopomorskie	75	9.08	5.24	0.56	90	10.31	5.96	0.56	25	3.03	1.66	0.19	31	3.55	1.08	0.11
<b>Polska</b>	<b>1749</b>	<b>9.42</b>	<b>5.56</b>	<b>0.61</b>	<b>1940</b>	<b>9.79</b>	<b>5.61</b>	<b>0.57</b>	<b>788</b>	<b>4.24</b>	<b>2.25</b>	<b>0.22</b>	<b>676</b>	<b>3.41</b>	<b>1.28</b>	<b>0.13</b>

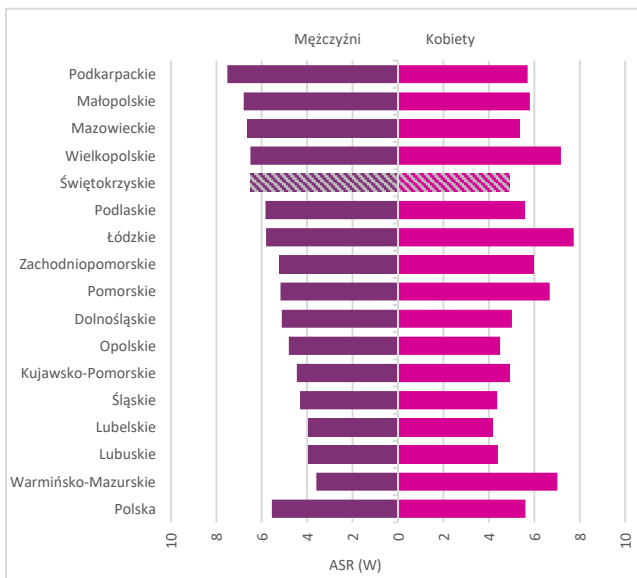
Zachorowalność na czerniak skóry według województw, 2019 rok, ASR (W)\*\*



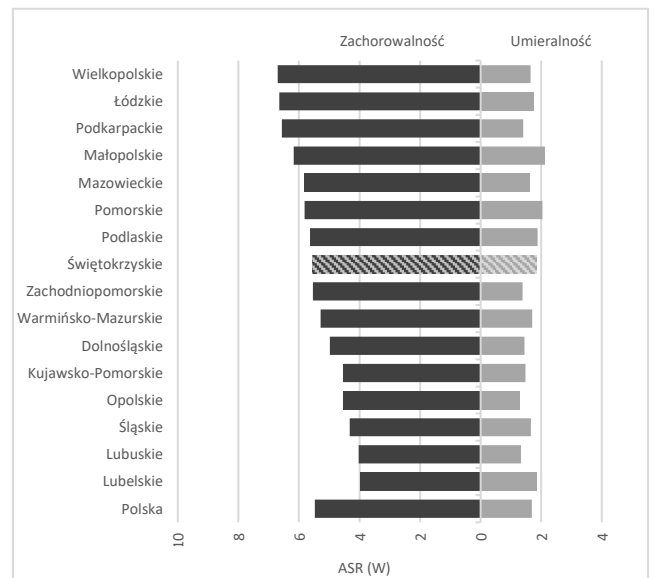
Umieralność z powodu czerniak skóry według województw, 2019 rok, ASR (W)\*\*



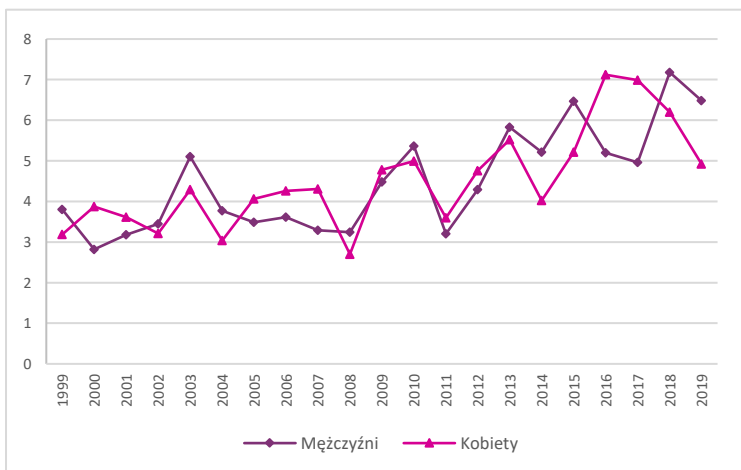
Zachorowalność na czerniak skóry według płci i województw, 2019 rok, ASR (W)\*\*



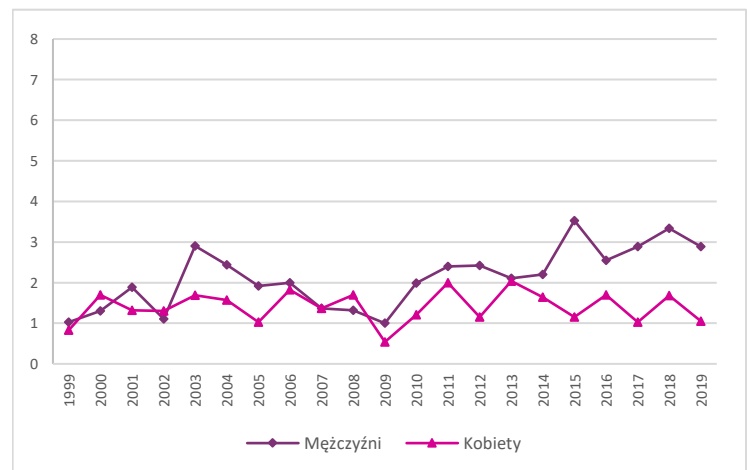
Zachorowalność i umieralność z powodu czerniak skóry według województw, 2019 rok, ASR (W)\*\*



Trendy zachorowalności na czerniak skóry, województwo świętokrzyskie, ASR (W)\*\*



Trendy umieralności z powodu czerniak skóry, województwo świętokrzyskie, ASR (W)\*\*



\* CR (Crude rate) – Surowy współczynnik zachorowalności/umieralności

\*\* ASR (Age-standardized rate) – Standaryzowany (wg wieku) współczynnik zachorowalności/umieralności