

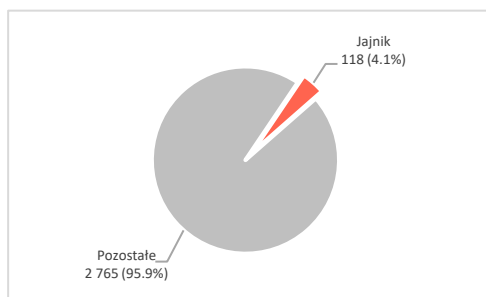
# Rak jajnika (ICD 10: C56)

Opracowanie: Zakład Epidemiologii i Walki z Rakiem

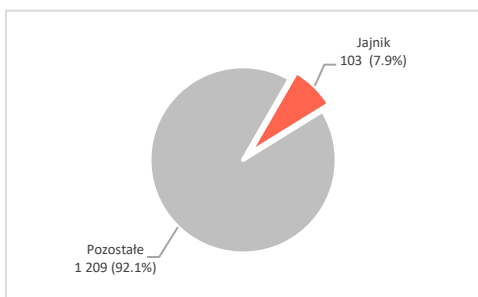
W województwie świętokrzyskim w 2019 roku odnotowano 118 zachorowań na raka jajnika. Najczęściej występującym typem histologicznym był torbielakogruzołakorak surowicy (44.5%). W strukturze zachorowań na nowotwory złośliwe ogółem rak jajnika stanowił 4.1% i był szóstą przyczyną zachorowań na nowotwory złośliwe u kobiet. Standaryzowany według wieku współczynnik zachorowalności wynosił 9.2/100 000. Zaobserwowano wyraźny wzrost zachorowań na raka jajnika wśród kobiet powyżej 40. roku życia. Na przestrzeni ostatnich 21 lat trend czasowy zachorowalności wskazywał zróżnicowaną tendencję zmian. W latach 1999-2007 trend wskazywał tendencję spadkową, a w latach 2007-2011 tendencję wzrostową. W kolejnych latach obserwowane są następujące po sobie wyraźne wzrosty i spadki zachorowalności. W analizowanym okresie wartość standaryzowanego według wieku współczynnika zachorowalności uległa obniżeniu o 23.1%.

W 2019 roku odnotowano 103 zgony z powodu raka jajnika. W strukturze zgonów na nowotwory złośliwe ogółem rak jajnika stanowił 7.9% i był czwartą przyczyną zgonów z powodu nowotworów złośliwych u kobiet. Standaryzowany według wieku współczynnik umieralności wynosił 6.7/100 000. Na przestrzeni ostatnich 21 lat trend czasowy umieralności wskazywał zróżnicowaną tendencję zmian. W latach 1999-2004 trend wskazywał tendencję spadkową, a w latach 2004-2010 tendencję wzrostową. W kolejnych latach obserwowany był następujący po sobie wzrost, spadek i ponownie wzrost umieralności. W analizowanym okresie wartość standaryzowanego według wieku współczynnika umieralności wzrosła o 12.0%.

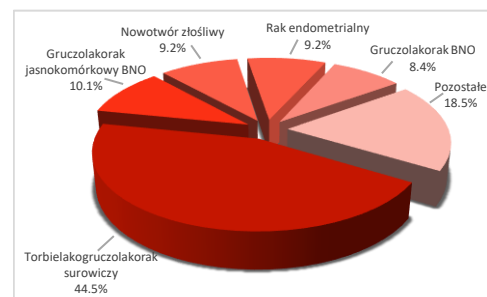
Zachorowania na raka jajnika, województwo świętokrzyskie, 2019 rok



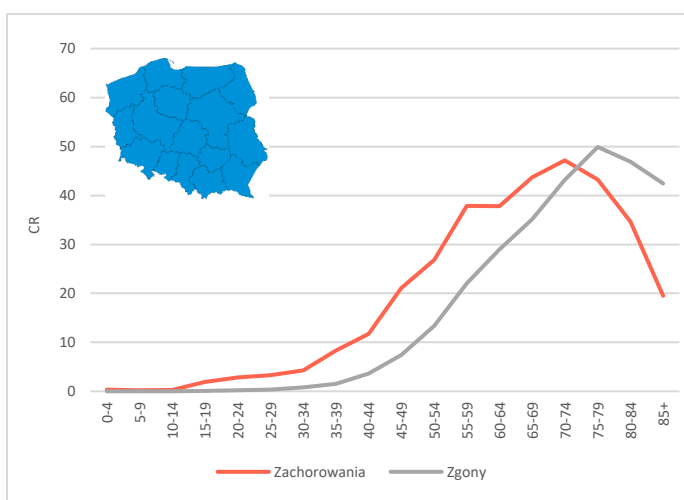
Zgony z powodu raka jajnika, województwo świętokrzyskie, 2019 rok



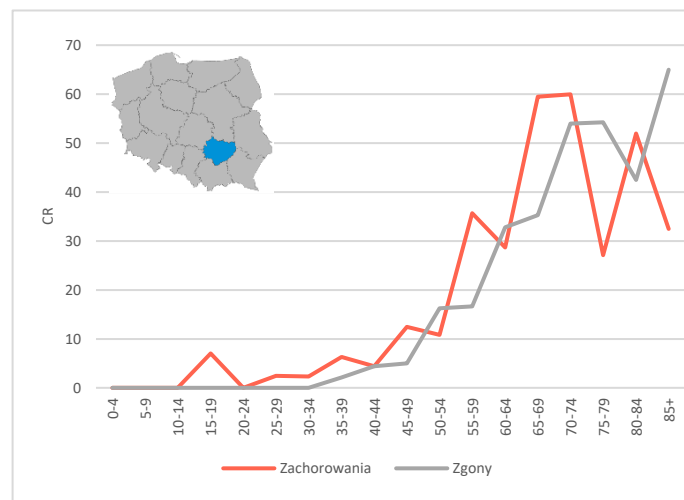
Histopatologia raka jajnika, województwo świętokrzyskie, 2019 rok



Zachorowalność i umieralność na raka jajnika w 5-letnich grupach wieku kobiet w Polsce, 2019 rok



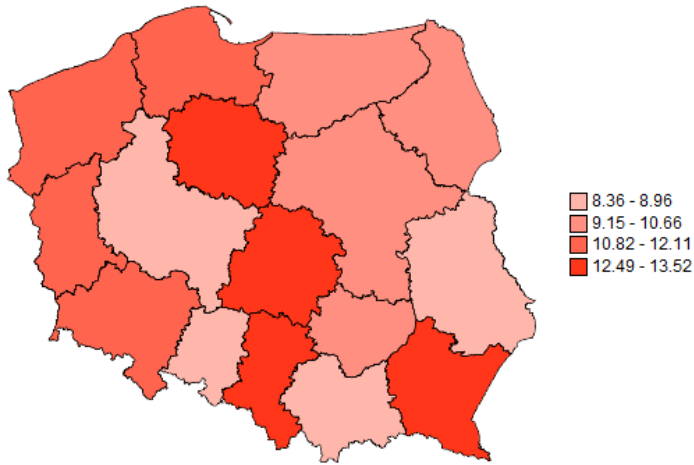
Zachorowalność i umieralność na raka jajnika w 5-letnich grupach wieku kobiet w województwie świętokrzyskim, 2019 rok



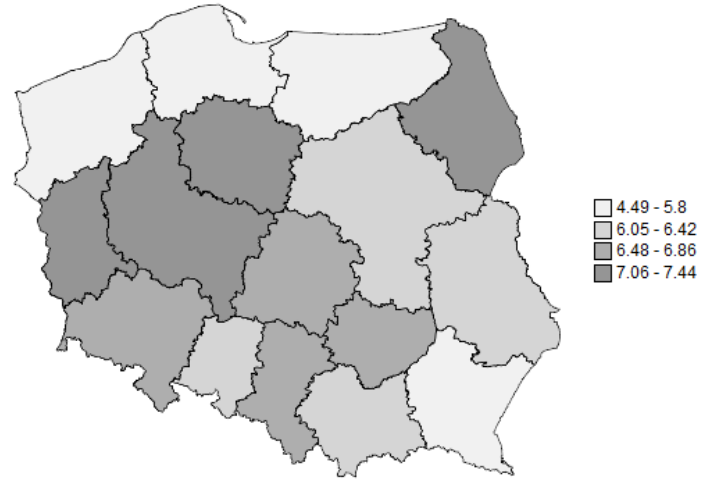
Zachorowalność i umieralność na raka jajnika w 2019 roku według województw

	Zachorowalność								Umieralność							
	Mężczyźni				Kobiety				Mężczyźni				Kobiety			
	Liczba	CR*	ASR (W)**	Ryzyko skum.	Liczba	CR*	ASR (W)**	Ryzyko skum.	Liczba	CR*	ASR (W)**	Ryzyko skum.	Liczba	CR*	ASR (W)**	Ryzyko skum.
Dolnośląskie	-	-	-	-	317	21.05	11.67	1.37	-	-	-	-	232	15.41	6.55	0.82
Kujawsko-Pomorskie	-	-	-	-	260	24.32	13.52	1.58	-	-	-	-	169	15.81	7.44	0.93
Lubelskie	-	-	-	-	158	14.51	8.55	0.95	-	-	-	-	143	13.14	6.05	0.73
Lubuskie	-	-	-	-	100	19.23	11.37	1.28	-	-	-	-	77	14.81	7.08	0.76
Łódzkie	-	-	-	-	285	22.13	12.77	1.43	-	-	-	-	186	14.44	6.48	0.80
Małopolskie	-	-	-	-	262	14.95	8.62	0.98	-	-	-	-	232	13.24	6.42	0.74
Mazowieckie	-	-	-	-	468	16.58	9.82	1.11	-	-	-	-	385	13.64	6.39	0.80
Opolskie	-	-	-	-	80	15.74	8.96	1.13	-	-	-	-	72	14.16	6.16	0.70
Podkarpackie	-	-	-	-	227	20.91	13.43	1.47	-	-	-	-	99	9.12	4.49	0.54
Podlaskie	-	-	-	-	109	18.03	10.60	1.17	-	-	-	-	94	15.55	7.09	0.80
Pomorskie	-	-	-	-	204	17.01	10.82	1.13	-	-	-	-	143	11.92	5.80	0.69
Śląskie	-	-	-	-	528	22.53	12.49	1.43	-	-	-	-	369	15.75	6.86	0.84
<b>Świętokrzyskie</b>	-	-	-	-	<b>118</b>	<b>18.61</b>	<b>9.15</b>	<b>1.14</b>	-	-	-	-	<b>103</b>	<b>16.24</b>	<b>6.70</b>	<b>0.83</b>
Warmińsko-Mazurskie	-	-	-	-	135	18.53	10.66	1.30	-	-	-	-	92	12.63	5.64	0.73
Wielkopolskie	-	-	-	-	272	15.15	8.36	0.95	-	-	-	-	264	14.71	7.06	0.84
Zachodniopomorskie	-	-	-	-	187	21.43	12.11	1.34	-	-	-	-	117	13.41	5.80	0.71
<b>Polska</b>	-	-	-	-	<b>3710</b>	<b>18.72</b>	<b>10.80</b>	<b>1.23</b>	-	-	-	-	<b>2777</b>	<b>14.01</b>	<b>6.42</b>	<b>0.78</b>

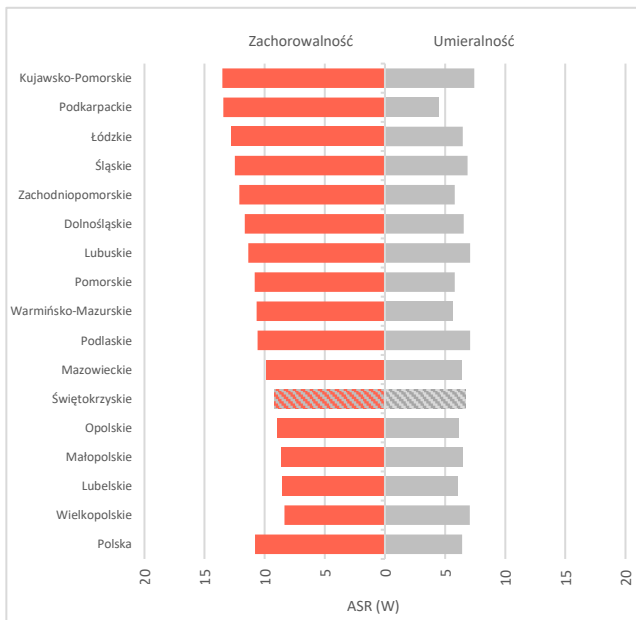
Zachorowalność na raka jajnika według województw,  
2019 rok, ASR (W)\*\*



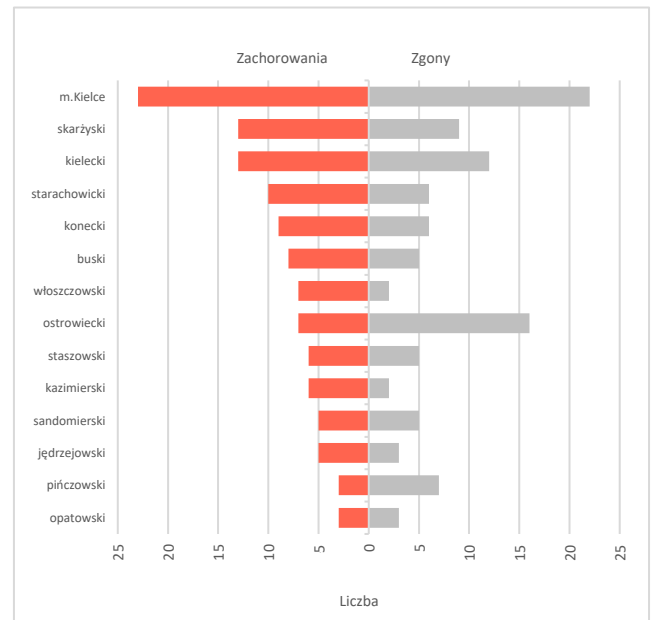
Umieralność z powodu raka jajnika według województw,  
2019 rok, ASR (W)\*\*



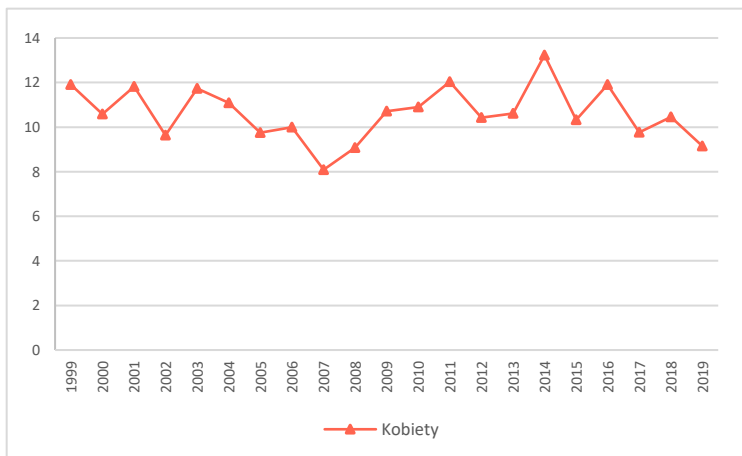
Zachorowalność i umieralność z powodu raka jajnika według województw, 2019 rok, ASR (W)\*\*



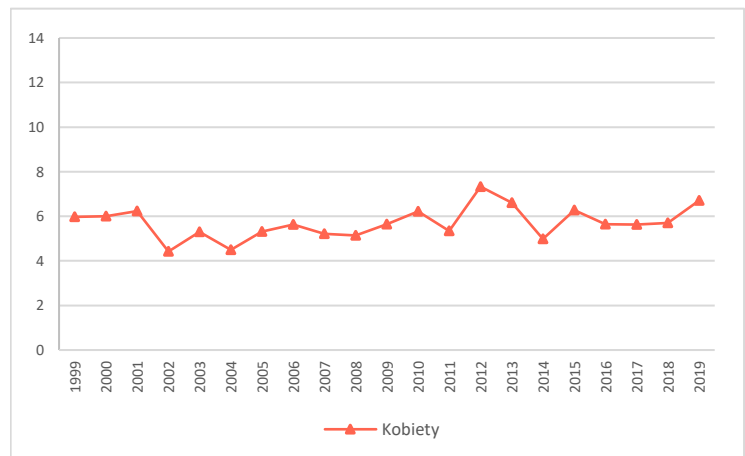
Zachorowania i zgony kobiet z powodu raka jajnika według powiatów województwa świętokrzyskiego, 2019 rok



Trendy zachorowalności na raka jajnika,  
województwo świętokrzyskie, ASR (W)\*\*



Trendy umieralności z powodu raka jajnika,  
województwo świętokrzyskie, ASR (W)\*\*



\* CR (Crude rate) – Surowy współczynnik zachorowalności/umieralności

\*\* ASR (Age-standardized rate) – Standaryzowany (wg wieku) współczynnik zachorowalności/umieralności