

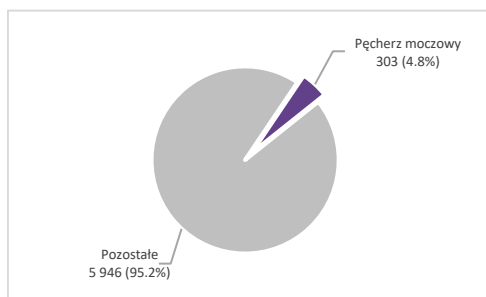
Rak pęcherza moczowego (ICD10: C67)

Opracowanie: Zakład Epidemiologii i Walki z Rakiem

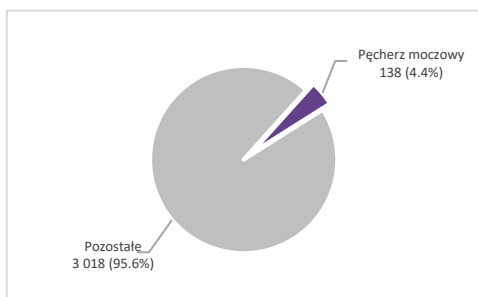
W województwie świętokrzyskim w 2019 roku odnotowano 303 zachorowania na raka pęcherza moczowego (223 mężczyzn i 80 kobiet). Najczęściej występującym typem histologicznym był rak urotelialny brodawkowaty (45.9%), a następnie rak urotelialny (44.6%). W strukturze zachorowań na nowotwory złośliwe ogółem rak pęcherza moczowego stanowił 4.8% i był czwartą przyczyną zachorowań na nowotwory złośliwe u mężczyzn i siódmą u kobiet. Standaryzowany według wieku współczynnik zachorowalności dla mężczyzn wynosił 17.4/100 000 i 5.5/100 000 dla kobiet. Na przestrzeni ostatnich 21 lat trend czasowy zachorowalności dla mężczyzn wskazywał zróżnicowaną tendencję zmian. W latach 2000-2006 obserwowana była tendencja spadkowa z następującym wzrostem zachorowalności w latach 2006-2008 i spadkiem w latach 2008-2014. Po roku 2014 zachorowalność na raka pęcherza moczowego u mężczyzn zaczęła wzrastać aż do roku 2017. Trend zachorowalności dla kobiet miał stabilny przebieg. W analizowanym okresie wartość standaryzowanego według wieku współczynnika zachorowalności dla mężczyzn uległa obniżeniu o 19.1%, dla kobiet wzrosła o 57.3%.

W 2019 roku odnotowano 138 zgonów z powodu raka pęcherza moczowego (111 mężczyzn i 27 kobiet). W strukturze zgonów na nowotwory złośliwe ogółem rak pęcherza moczowego stanowił 4.4% i był czwartą przyczyną zgonów z powodu nowotworów złośliwych u mężczyzn i jedenastą u kobiet. Standaryzowany według wieku współczynnik umieralności dla mężczyzn wynosił 7.9/100 000 i 1.3/100 000 dla kobiet. Na przestrzeni ostatnich 21 lat trend czasowy umieralności dla mężczyzn kształtował się na stabilnym poziomie z okresowymi wzrostami umieralności w latach 2000, 2008 oraz 2015-2016. Trend umieralności dla kobiet miał stabilny przebieg. W analizowanym okresie wartość standaryzowanego według wieku współczynnika umieralności dla mężczyzn uległa obniżeniu o 0.4%, natomiast dla kobiet wzrosła o 12.3%.

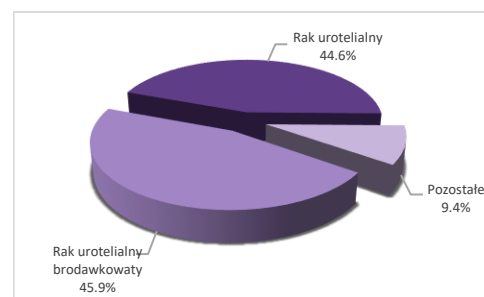
Zachorowania na raka pęcherza moczowego, województwo świętokrzyskie, 2019 rok



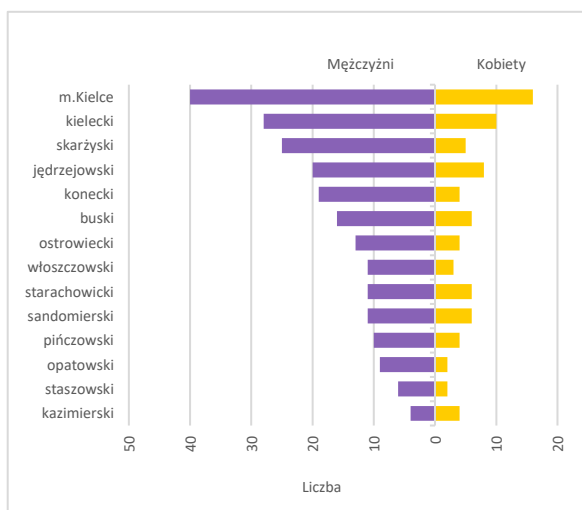
Zgony z powodu raka pęcherza moczowego, województwo świętokrzyskie, 2019 rok



Histopatologia raka pęcherza moczowego, województwo świętokrzyskie, 2019 rok



Zachorowania na raka pęcherza moczowego według płci i powiatów województwa świętokrzyskiego, 2019 rok



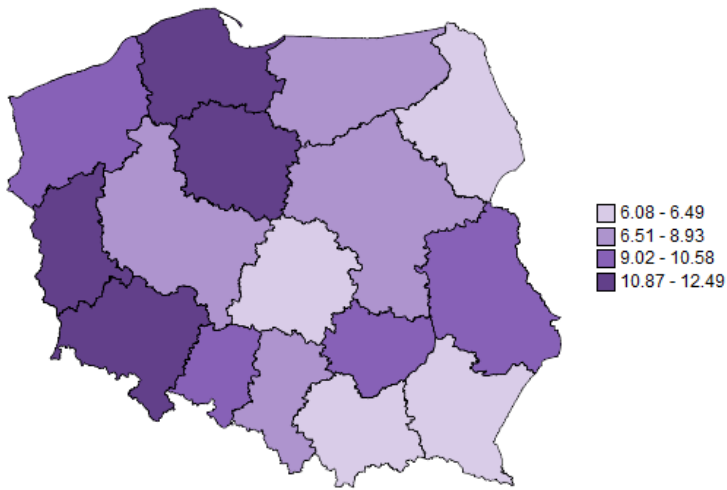
Zachorowania i zgony z powodu raka pęcherza moczowego według powiatów województwa świętokrzyskiego, 2019 rok



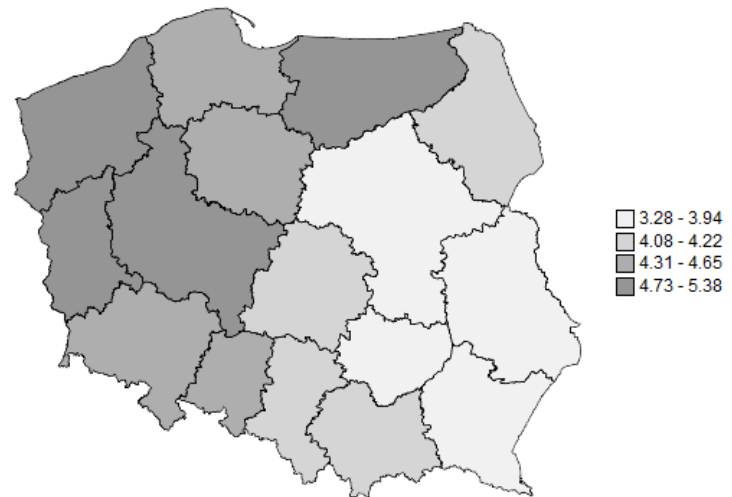
Zachorowalność i umieralność na raka pęcherza moczowego w 2019 roku według województw

	Zachorowalność						Umieralność									
	Mężczyźni			Kobiety			Mężczyźni			Kobiety						
	Liczba	CR*	ASR(W)**	Ryzyko skum.	Liczba	CR*	ASR(W)**	Ryzyko skum.	Liczba	CR*	ASR(W)**	Ryzyko skum.				
Dolnośląskie	527	37.79	18.57	2.29	205	13.62	5.45	0.71	253	18.14	8.42	0.78	82	5.45	1.86	0.18
Kujawsko-Pomorskie	393	39.09	20.48	2.52	154	14.40	6.32	0.88	173	17.21	8.49	0.86	67	6.27	2.19	0.27
Lubelskie	348	34.00	17.35	2.15	82	7.53	3.00	0.39	151	14.75	7.06	0.70	38	3.49	1.14	0.14
Lubuskie	184	37.32	19.64	2.51	61	11.73	5.32	0.60	91	18.46	9.38	1.01	37	7.11	2.72	0.34
Łódzkie	242	20.64	10.17	1.27	108	8.39	3.12	0.40	202	17.23	7.73	0.77	74	5.75	1.76	0.18
Małopolskie	364	22.03	11.73	1.44	101	5.76	2.50	0.33	280	16.94	8.05	0.79	78	4.45	1.54	0.17
Mazowieckie	582	22.48	11.60	1.44	192	6.80	2.87	0.40	407	15.72	7.23	0.77	137	4.85	1.58	0.19
Opolskie	173	36.34	17.83	2.23	70	13.77	5.05	0.67	88	18.49	8.52	1.03	24	4.72	1.54	0.20
Podkarpackie	228	21.88	11.57	1.43	60	5.53	2.72	0.32	139	13.34	6.36	0.62	37	3.41	1.23	0.13
Podlaskie	132	22.97	11.77	1.43	37	6.12	2.56	0.34	107	18.62	8.23	0.89	32	5.29	1.53	0.19
Pomorskie	485	42.61	22.72	2.80	128	10.67	4.84	0.62	180	15.81	7.88	0.82	64	5.34	1.91	0.21
Śląskie	670	30.72	14.91	1.84	246	10.50	4.11	0.51	378	17.33	7.59	0.78	129	5.50	1.93	0.20
Świętokrzyskie	223	36.96	17.38	2.08	80	12.62	5.49	0.73	111	18.40	7.87	0.84	27	4.26	1.28	0.15
Warmińsko-Mazurskie	156	22.37	12.28	1.68	68	9.33	3.97	0.48	121	17.35	9.21	0.82	40	5.49	1.94	0.20
Wielkopolskie	482	28.34	15.51	2.03	169	9.42	4.06	0.54	299	17.58	9.24	1.06	95	5.29	1.99	0.25
Zachodniopomorskie	293	35.49	17.68	2.28	90	10.31	4.47	0.62	151	18.29	8.71	0.85	56	6.42	2.34	0.30
Polska	5482	29.52	15.16	1.90	1851	9.34	3.93	0.51	3131	16.86	7.97	0.82	1017	5.13	1.76	0.20

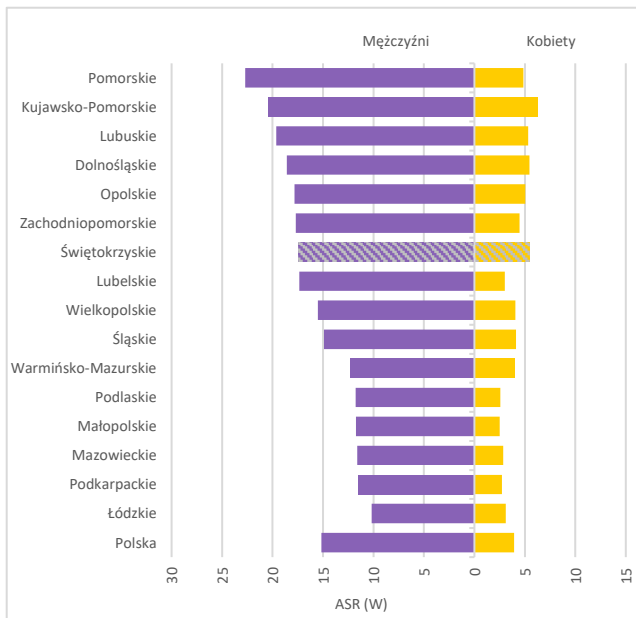
Zachorowalność na raka pęcherza moczowego według województw, 2019 rok, ASR (W)**



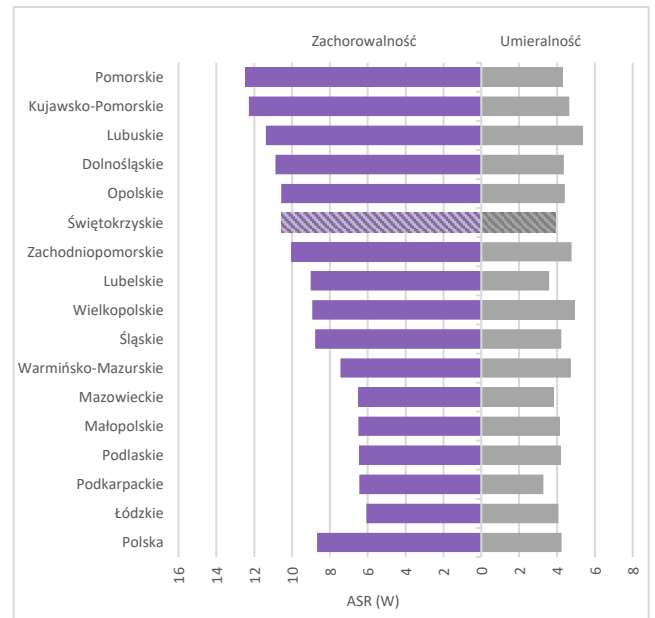
Umieralność z powodu raka pęcherza moczowego według województw, 2019 rok, ASR (W)**



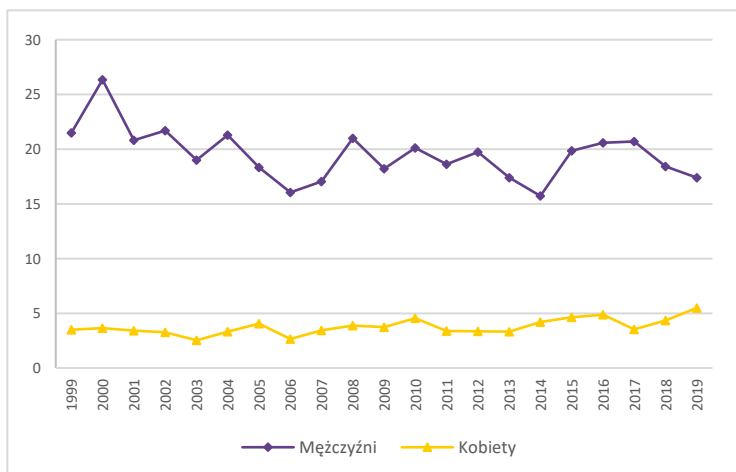
Zachorowalność na raka pęcherza moczowego według płci i województw, 2019 rok, ASR (W)**



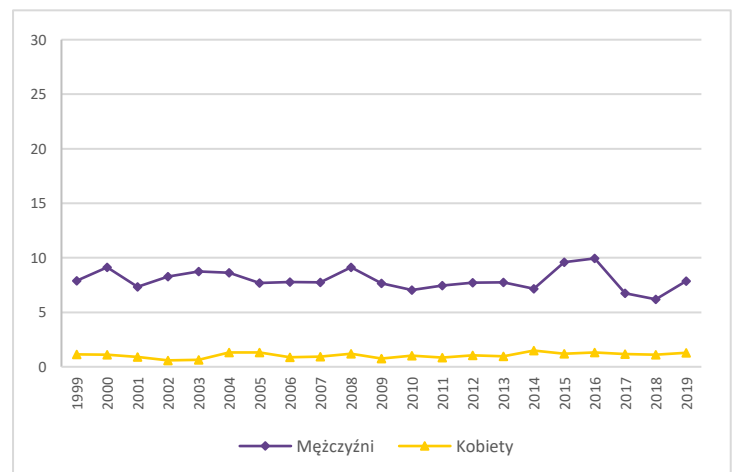
Zachorowalność i umieralność z powodu raka pęcherza moczowego według województw, 2019 rok, ASR (W)**



Trendy zachorowalności na raka pęcherza moczowego, województwo świętokrzyskie, ASR (W)**



Trendy umieralności z powodu raka pęcherza moczowego, województwo świętokrzyskie, ASR (W)**



* CR (Crude rate) – Surowy współczynnik zachorowalności/umieralności

** ASR (Age-standardized rate) – Standaryzowany (wg wieku) współczynnik zachorowalności/umieralności