



ŚWIĘTOKRZYSKIE CENTRUM ONKOLOGII
ZAKŁAD EPIDEMIOLOGII NOWOTWORÓW
ŚWIĘTOKRZYSKI REJESTR NOWOTWORÓW

NOWOTWORY ZŁOŚLIWE
W WOJEWÓDZTWIE ŚWIĘTOKRZYSKIM
W 2010 ROKU



STANISŁAW GÓŹDŹ TERESA KARPACZ DOROTA STĘPIEŃ

Współpraca: SEBASTIAN CZARNECKI ŁUKASZ FORTUNA

NOWOTWORY ZŁOŚLIWE W WOJEWÓDZTWIE ŚWIĘTOKRZYSKIM W 2010 ROKU

Cancer in Swietokrzyskie Voivodeship in 2010

ŚWIĘTOKRZYSKIE CENTRUM ONKOLOGII
Zakład Epidemiologii Nowotworów
Świętokrzyski Rejestr Nowotworów
ul. Artwińskiego 3
25-734 Kielce
tel. 041 36 74 271
fax 041 36 74 093

Biuletyn opracowany ze środków finansowych Ministerstwa Zdrowia przeznaczonych na realizację zadania „Poprawa działania systemu zbierania i rejestrowania danych o nowotworach złośliwych, w ramach Narodowego Programu Zwalczenia Chorób Nowotworowych .

This report is financed by the Ministry of Health from the Fund of the National Cancer Control Programme within the task “ Improving the functionality of the cancer registration and data collection”.

Kielce 2012

Misją Świętokrzyskiego Centrum Onkologii jest niesienie wszechstronnej pomocy Pacjentom oraz ich rodzinom zmagającym się z chorobami nowotworowymi. Zapewniamy kompleksową opiekę onkologiczną, stosując najnowocześniejsze standardy diagnozowania, leczenia i rehabilitacji. Szczególne wysiłki podejmujemy w celu podniesienia wiedzy na temat choroby nowotworowej oraz aktywnie uczestniczymy w programach profilaktycznych.

*Zatwierdził:
dr n. med. Stanisław Gózdź*

The mission of Holycross Cancer Center is to carry the comprehensive help for Patients and their families battling against cancers. We are providing the comprehensive cancer care applying the most modern standards of diagnosing, curing and the rehabilitation. We are taking special efforts in order to raise the knowledge about cancer and active participating in preventive programs.

*Approved by:
MD Stanisław Gózdź*

Podziękowania

Dziękujemy wszystkim lekarzom, którzy rzetelnie i systematycznie wypełniają i przesyłają do Świętokrzyskiego Rejestru Nowotworów Karty Zgłoszenia Nowotworu Złośliwego. Dzięki Państwa pracy mógł powstać ten biuletyn a przedstawione w nim dane są wiarygodne i obrazują stan zdrowia społeczeństwa województwa świętokrzyskiego w zakresie onkologii.

Jednocześnie dla dobra mieszkańców naszego regionu, mamy nadzieję na dalszą owocną współpracę.

Acknowledgements

We are very grateful to all physicians for solid and systematic filling and sending cancer notification cards to Holycross Cancer Registry. Thanks to your work it was possible to create this report with reliable data illustrating health condition of cancer patients in our voivodeship. At the same time we have hopes for further cooperation.

Opracowanie na podstawie danych gromadzonych w Świętokrzyskim Rejestrze Nowotworów
przez Panie

ANNA GIEMZA, TERESA KARPACZ, EDYTA POKRZEPA, DOROTA STĘPIEŃ

*Report was created basing on data collected in Holycross Cancer Registry by
ANNA GIEMZA, TERESA KARPACZ, EDYTA POKRZEPA, DOROTA ST PIE*

Biuletyn dostępny w formie elektronicznej pod adresem:

Report is accessible in electronic form under address:

<http://www.onkol.kielce.pl/onkol/dokumenty/biuletyn/biuletyn.pdf>

1. WSTĘP

Działalność Zakładu Epidemiologii Nowotworów przy Świętokrzyskim Centrum Onkologii w Kielcach polega na wykorzystaniu danych gromadzonych przez Świętokrzyski Rejestr Nowotworów. Jest on częścią zakładu a zakresem swojego działania obejmuje województwo świętokrzyskie. Świętokrzyski Rejestr Nowotworów istnieje od 1988 roku. Zadaniem rejestru jest zbieranie i rejestrowanie zgłoszeń zachorowań na nowotwory złośliwe, które w powiązaniu z danymi o zgonach są wykorzystywane do oceny stopnia zagrożenia nowotworami złośliwymi mieszkańców województwa świętokrzyskiego. Wszystkie zgłoszenia są podstawą do analiz epidemiologicznych. Baza danych wysyłana jest do Krajowego Rejestru Nowotworów po dwóch latach od daty rozpoznania nowotworu.

Centrum Onkologii-Instytut im. M. Skłodowskiej - Curie w Warszawie gromadzi dane ze wszystkich regionalnych rejestrów i po opracowaniu publikuje coroczne biuletyny „Nowotwory złośliwe w Polsce”.

Wysoka jakość danych w rejestrze świętokrzyskim umożliwia nam współpracę z Międzynarodową Agencją Badań nad Rakiem (International Agency For Research on Cancer) Światowej Organizacji Zdrowia (WHO) z Siedzibą w Lyonie. Świętokrzyski Rejestr Nowotworów jest członkiem z prawem głosu w IARC (International Agency For Research on Cancer) oraz European Network of Cancer Registries.

Biuletyn zawiera dane o zachorowaniach na nowotwory złośliwe w 2010 roku na terenie województwa świętokrzyskiego i jest cennym źródłem informacji o stanie zdrowia naszego społeczeństwa.

Opracowanie to kierujemy do wszystkich zainteresowanych problematyką onkologiczną i stanem zdrowia ludności naszego województwa, jak również do organizatorów ochrony zdrowia w regionie, władz samorządowych oraz innych instytucji administracji publicznej. Publikacja ta pokazuje ocenę zagrożenia chorobami nowotworowymi i może służyć do planowania leczenia i rozdziału środków zarówno na walkę z nowotworami jak i profilaktykę.

Podstawy prawne działalności rejestrów określa Ustawa o Statystyce Publicznej – Dz. U. nr 88 poz.439 z 1995 r. z późniejszymi zmianami oraz coroczne rozporządzenia Prezesa Rady Ministrów określające obowiązujące wzory formularzy sprawozdawczych.

2. MATERIAŁ I METODA

Biuletyn obejmuje nowotwory złośliwe kodowane według X Rewizji Międzynarodowej Statystycznej Klasyfikacji Chorób i Problemów Zdrowotnych od C00 do C97 i D00 do D09.

Podstawową formą służącą do rejestracji zachorowań na nowotwory złośliwe są Karty Zgłoszenia Nowotworu Złośliwego na druku MZ/N-1a (wzór karty na stronie 62) wypełniane przez jednostki służby zdrowia w regionie.

Czytelne przedstawienie statystyki zachorowań i zgonów na nowotwory złośliwe wymaga porównania w czasie między poszczególnymi populacjami uwzględniając strukturę i wielkość populacji.

Materiałem są dane o zachorowaniach i zgonach na nowotwory złośliwe rozpoznane w 2010 roku zarejestrowane w Świętokrzyskim Rejestrze Nowotworów z pominięciem C44 (raka skóry).

W opracowaniu zastosowano podstawowe wskaźniki statystyczne: współczynniki surowe, współczynniki standaryzowane, odsetki i bezwzględne liczby.

Surowy współczynnik zachorowalności/umieralności określa liczbę zachorowań/zgonów na nowotwory złośliwe przypadających na 100 000 osób bez określania struktury wieku.

Standaryzowane (wg wieku) współczynniki zachorowalności i umieralności - określają ile zachorowań wystąpiłoby w danej populacji (w przeliczeniu na 100 000 mieszkańców), gdyby struktura wieku tej populacji była taka sama jak struktura wieku populacji przyjętej za standard. Jako populację standardową przyjęto „standardową populację świata”.

Bezwzględna liczba zachorowań lub zgonów określa ilość zachorowań lub zgonów na nowotwory złośliwe występujących w określonym przedziale czasu w danej populacji jest zależna od struktury wieku i wielkości populacji.

Wskaźnik struktury (odsetek) jest ilorazem bezwzględnej liczby wybranych według określonego kryterium zachorowań/zgonów przez całkowitą liczbę zachorowań/zgonów wyrażanym w procentach.

W niniejszej publikacji przedstawiono mapy obrazujące rozkład zachorowalności i umieralności z powodu nowotworów złośliwych w powiatach woj. świętokrzyskiego osobno dla mężczyzn i kobiet.

Świętokrzyski Rejestr Nowotworów jest od lat wysoko oceniany przez Krajowy Rejestr Nowotworów, mamy wysoki procent potwierdzeń histopatologicznych w 2010 r. 88% (kompletność rejestracji w Polsce w 2010 r. Wojciechowska U. Centrum Onkologii-Instytut im. Marii Skłodowskiej Curie Krajowy Rejestr Nowotworów), niski procent zgłoszeń tylko na podstawie karty zgonu, a wskaźnik zachorowania/zgony (**Z/Z**) w 2010 r. wyniósł 1.75.

Dane o ludności pochodzą z Krajowego Rejestru Nowotworów i obejmują populację 1 284 803 osoby zamieszkujące w 2010 roku województwo świętokrzyskie w tym jest 627 507 mężczyzn i 657 296 kobiet.

Zarejestrowane zachorowania i zgony na nowotwory złośliwe w 2010 roku.

W województwie świętokrzyskim w 2010 roku na nowotwór złośliwy zachorowało 2760 mężczyzn i 2493 kobiety razem 5253 osoby. W porównaniu z 2009 rokiem odnotowano wzrost o 278 przypadków (5.6%). Ponadto odnotowano 139 nowotworów przedinwazyjnych D00 – D09, 11 u mężczyzn i 128 u kobiet.

W województwie świętokrzyskim zanotowano różnice zachorowań wśród mężczyzn i kobiet, współczynniki surowe i standaryzowane (na 100 000 populacji) wynoszą odpowiednio 439,8 i 274,1 u mężczyzn oraz 379,3 i 203,2 u kobiet.

Najwyższą zachorowalność na nowotwory złośliwe dla powiatów według współczynników surowych (na 100 000 populacji) wyliczonych dla mężczyzn zaobserwowano w powiecie: buskim 595,35, kazimierskim 498,53, ostrowieckim 463,70 a dla kobiet w powiatach: buskim 483,29, skarżyskim 486,37 i jędrzejowskim 444,42. Natomiast najniższa zachorowalność wystąpiła w powiecie kieleckim 355,36 dla mężczyzn i 263,5 dla kobiet.

Dla miasta Kielce zachorowalność według współczynnika surowego wyniosła dla mężczyzn 492,57 i 472 dla kobiet a umieralność 274,92 dla mężczyzn i 197,07 dla kobiet.

Najczęściej występujące nowotwory złośliwe w 2010 roku w naszym regionie u mężczyzn to: płuco 21%, jelito grube 13%, gruczoł krokowy 11% i żołądek 5% , nerka 3.9%, trzustka 2.9% białaczki 2.4 % i mózg 2%.

Wśród kobiet najczęściej występujące nowotwory złośliwe to : pierś 17.1 % , jelito grube 10%, płuco 6,7 % , jajnik 5.1 % , szyjka macicy 4.1 % tarczyca 3.6 % , żołądek 2.9 % , białaczki 2.5 % i trzustka 2,5 %.

Z powodu nowotworu złośliwego w województwie świętokrzyskim w 2010 roku zmarło 1771 mężczyzn i 1237 kobiet razem 3008 osób. Informacje o zgonach pochodzą z Krajowego Rejestru Nowotworów.

Surowe współczynniki umieralności w przeliczeniu na 100 000 mieszkańców w woj. świętokrzyskim wynoszą 282,2 u mężczyzn i 188,2 u kobiet, natomiast współczynniki standaryzowane wynoszą 169,5 dla mężczyzn i 87,4 dla kobiet.

Surowe współczynniki umieralności na nowotwory złośliwe w powiatach dla mężczyzn wynoszą w powiecie: opatowskim 339,89 , buskim 334,71 i kazimierskim 328,57 a dla kobiet w powiatach: opatowskim 236,79, starachowickim 219,45 i kazimierskim 213,39. Natomiast najniższa umieralność w powiecie kieleckim 251,59 dla mężczyzn i dla kobiet 135,84 w powiecie staszowskim.

Najczęstszą przyczyną zgonów wśród mężczyzn był rak płuca 33.5%, jelita grubego 17,2 % , gruczołu krokowego 8,6%, żołądka 6,4 % , pęcherza moczowego 4,3 % , trzustki 4,2 % , krtani 2,8 % , nerki 2,3 % , białaczki 2,3 % i mózgu 2%.

Wśród kobiet najczęstszą przyczyną zgonów był rak piersi 14 % , jelita grubego 12,2 % , płuca 11,9%, trzustki 6,3% jajnika 6 % , żołądka 4.6 % , pęcherzyka żółciowego 3,9 % , szyjki macicy 3,6 % , białaczki 3,5 % i mózgu 2,8 %.

1. INTRODUCTION

The activity of Department of Cancer Epidemiology at Holycross Cancer Centre is based on data collected by Holycross Cancer Registry. HCR is a part of the Department and its scope of activity covers Swietokrzyskie Voivodeship. Holycross Cancer Registry exists from 1988. The responsibilities of Registry include gathering and registration of data concerning cancer incidence, which in connection with data about deaths is used for estimating the risk of malignant tumours in Swietokrzyskie Voivodeship. All notifications form the basis for epidemiological analyses. The database is being sent two years after date of cancer diagnosis to National Cancer Registry.

Centre of Oncology – Maria Skłodowska-Curie Institute gathers data from all regional cancer registries and publishes annual reports “Cancer in Poland” after processing received data.

High quality of data collected by Holycross Cancer Registry enables cooperation with International Agency For Research on Cancer, World Health Organization and European Network of Cancer Registries.

This report includes data about incidence of malignant neoplasms in 2010 in Swietokrzyskie Voivodeship and is valuable source of information about health condition of our society.

This publication is directed to all interested in oncology issues and health condition of our voivodeship population as well as for health service management in region, local authorities and other institutions of civil services. Report shows the estimation of cancer risk and can be used for treatment planning and granting donations for fight against cancer and prevention.

The legal bases of cancer registries is defined by Law on Public Statistics – Journal of Laws of 1995 No. 88, item 439. with later amendments and annual regulations of Prime Minister defining current examples of reporting forms.

2. MATERIAL AND METHOD

Bulletin includes malignant neoplasms coded according to International Statistical Classification of Diseases and Related Health Problems 10th Revision from C00 to C97 and D00 to D09. The basic form used for new cancer cases registration is Cancer Notification Card (MZ/N-1a) filled by units of health service in region (example of the card can be found on the page 62).

Readable presenting the statistics of incidence and mortality from cancer requires comparing rates in time, between populations and considering the structure and size of population.

The material includes data about new cancer cases and deaths from cancer registered in 2010 in Holycross Cancer Registry excluding C44 (skin cancer).

In publication were used basic statistical markers: crude rates, standardised rates, percentages and absolute numbers.

Crude incidence/mortality rate defines number of new cancer cases/deaths in 100 000 members of the researched population, but it doesn't take into account the age structure of the population.

The age standardised rates of incidence and mortality define the number of new cancer cases (deaths) that would occur in a given population (per 100 000 members of researched population) if it's age structure was the same as that of the population chosen as the standard. "The standard population of the world" was chosen as the standard population.

The absolute number of new cancer cases or deaths defines quantity of new cases or deaths caused by neoplasms occurring in a given population in a specific time period, depends on age structure and the size of population.

Structure indicator (percentage) is the quotient of the absolute number of new cancer cases/deaths chosen according to specific criterion and the complete number of new cases/deaths, presented as percentage.

This publication presents maps showing geographical distribution of incidence and mortality caused by malignant tumours in poviats of Swietokrzyskie Voivodeship, separately for women and men.

Holycross Cancer Registry has been considered by Polish National Cancer Registry as one of the best in Poland since many years, we had high percentage of histopathological confirmations in 2010 - 88% ("Completeness of cancer registration in Poland in 2010" Wojciechowska U. Centre of Oncology – Maria Skłodowska-Curie Institute – Polish National Cancer Registry), small number of notifications based exclusively on DCO and a incidence/death ratio amounted to 1.75 in 2010.

Population data come from Polish National Cancer Registry and cover population of 1 284 803 persons living in 2010 in Swietokrzyskie Voivodeship including 627 507 males and 657 296 females.

Registered new cases and deaths caused by neoplasms in 2010.

In Swietokrzyskie Voivodeship 2760 men and 2493 women (together 5253 persons) were diagnosed with cancer in 2010. In comparison with 2009 an increase of 278 new cases (5.6%) was noticed. Furthermore we registered 139 new cases of carcinoma in situ (D00-D09), 11 in men and 128 in women.

There were noticed differences among men and women, the crude and standardised rates amount respectively to 439,8 and 274,1 (per 100 000 of population) in men and 379,3 and 203,2 in women.

The highest cancer incidence in poviats according to crude rates (per 100 000 population) calculated for men was noticed in powiat: buski 595.35, kazimierski 498.53, ostrowiecki 463.70 and for women in poviats: buski 483.29, skarżyski 486.37 and jędrzejowski 444.42. Whereas the lowest incidence appeared in kielecki powiat 355.36 among men and 263.5 among women.

In Kielce City cancer incidence expressed by crude rate amounted to 492.57 for men and 472 for women, while mortality amounted to 274.92 for men and 197.07 for women.

The most frequently appearing neoplasms in 2010 in our region among men were: lung 21%, colonrectal 13%, prostate 11% and stomach 5%, kidney 3.9%, pancreas 2.9%, leukaemia 2.4% and brain 2%.

Among women the most frequently appearing cancers were: breast 17.1%, colonrectal 10%, lung 6.7%, ovary 5.1%, cervix uteri 4.1%, thyroid 3.6%, stomach 2.9%, leukaemia 2.5% and pancreas 2.5%.

In 2010 1771 men and 1237 women (together 3008 persons) died from cancer in Swietokrzyskie Voivodeship. Information about deaths come from Polish National Cancer Registry.

Crude rates of mortality per 100 000 of Swietokrzyskie Voivodeship citizens amount to 282.2 among men and 188.2 among women, while standardised rates amount to 169,5 among men and 87,4 among women.

The highest cancer mortality in poviats according to crude rates (per 100 000 population) calculated for men was noticed in powiat: opatowski 339.89, buski 334.71 and kazimierski 328.57 and for women in poviats: opatowski 236.79, starachowicki 219.45 and kazimierski 213.39. Whereas the lowest mortality appeared in kielecki powiat for men 251.9 and in staszowski powiat for women 135.84.

The most frequently cause of death among men were cancers: lung 33.5%, colonrectal 17.2%, prostate 8.6%, stomach 6.4, bladder 4.3%, pancreas 4.2%, larynx 2.8%, kidney 2.3%, leukaemia 2.3% and brain 2%.

Among women the most frequently cause of death were cancers: breast 14%, colonrectal 12.2%, lung 11.9%, pancreas 6.3%, ovary 6%, stomach 4.6%, gall bladder 3.9%, cervix uteri 3.6%, leukaemia 3.5% and brain 2.8%.

3. PODZIAŁ ADMINISTRACYJNY WOJ. ŚWIĘTOKRZYSKIEGO

Administrative divisions of Swietokrzyskie Voivodeship

Ryc. 1. Podział administracyjny woj. świętokrzyskiego

Ryc. 1. Administrative divisions of Swietokrzyskie Voivodeship



4. STRUKTURA LUDNOŚCI WOJ. ŚWIĘTOKRZYSKIEGO W 2010 ROKU

Population structure of *Swietokrzyskie Voivodeship* in 2010

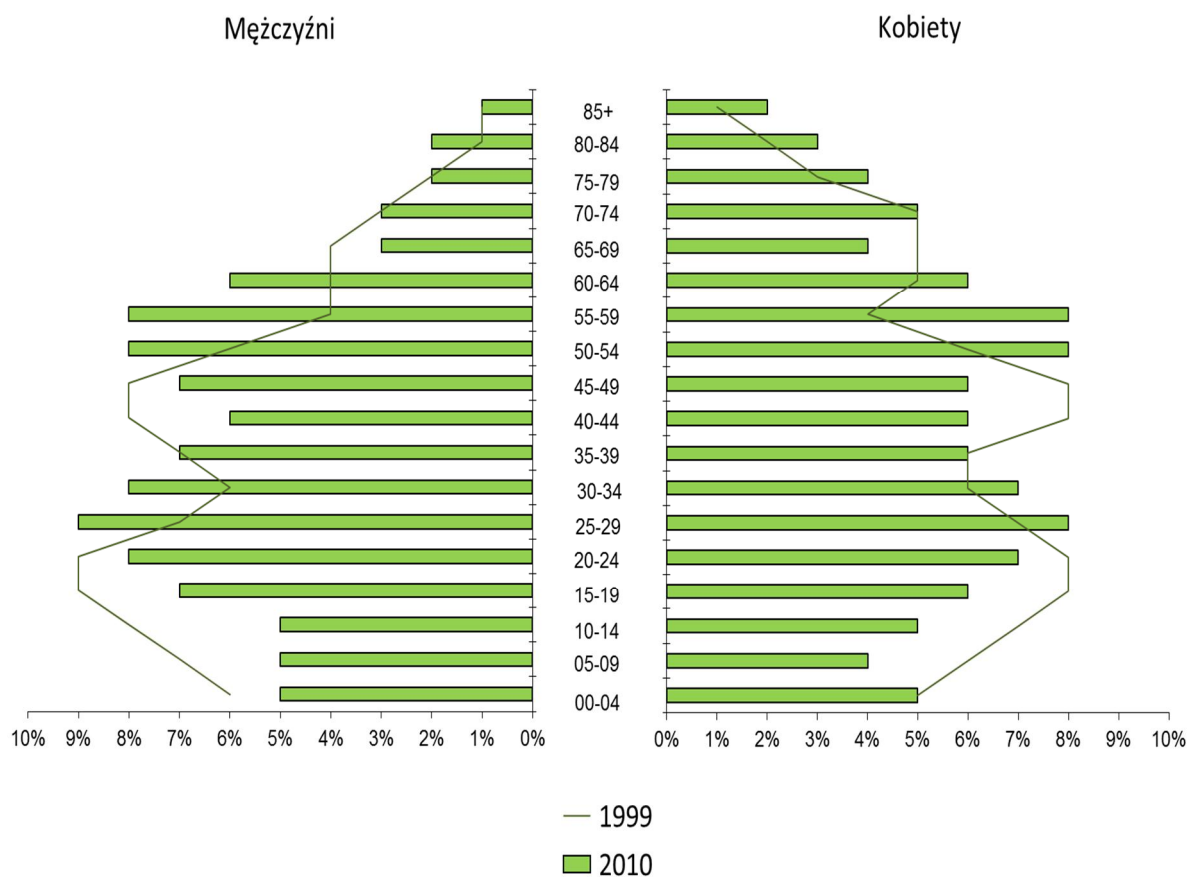
Tab. 1. Struktura ludności woj. świętokrzyskiego według płci i 5-letnich grup wieku w 2010 roku oraz standardowa populacja świata (Parkin, Whelan, Ferlay i In. 1997)

Tab. 1. Population structure of *Swietokrzyskie Voivodeship* by sex and 5-year age groups in 2010 and standard population of the world (Parkin, Whelan, Ferlay and others 1997)

	00-04	05-09	10-14	15-19	20-24	25-29	30-34	35-39	40-44	45-49	50-54	55-59	60-64	65-69	70-74	75-79	80-84	85+	Razem
Mężczyźni	31 644	29 601	34 808	43 512	48 355	54 717	51 246	44 806	39 182	42 404	50 976	47 870	36 514	20 666	19 793	15 987	10 180	5 246	627 507
Kobiety	30 224	28 327	33 313	41 385	45 417	51 463	47 409	41 945	37 543	41 248	50 397	49 925	40 725	26 111	29 456	26 922	20 914	14 572	657 296
Populacja standardowa świata	12 000	10 000	9 000	9 000	8 000	8 000	6 000	6 000	6 000	6 000	5 000	4 000	4 000	3 000	2 000	1 000	500	500	100 000

Ryc. 2. Ludność województwa świętokrzyskiego według płci i wieku w latach 1999 i 2010

Ryc. 2. Population of *Swietokrzyskie Voivodeship* in 1999 and 2010 by sex and age



NOWOTWORY ZŁOŚLIWE W WOJEWÓDZTWIE ŚWIĘTOKRZYSKIM W 2010 ROKU

Tab. 2. Liczba ludności według 5 – letnich grup wieku i płci z podziałem na powiaty w woj. świętokrzyskim w 2010 roku
 Tab. 2. Population by 5-year age groups and sex in poviats of Swietokrzyskie Voivodeship in 2010

Powiat	Płeć	0-4	5-9	10-14	15-19	20-24	25-29	30-34	35-39	40-44	45-49	50-54	55-59	60-64	65-69	70-74	75-79	80-84	85+	Razem
buski	M	1720	1716	2018	2474	2569	3056	2818	2733	2317	2498	2985	2667	2199	1250	1218	1033	720	458	36449
	K	1771	1642	1931	2310	2532	2853	2701	2538	2135	2248	2760	2679	2366	1622	1762	1800	1473	1156	38279
jędrzejowski	M	2354	2222	2503	3044	3306	3888	3688	3109	2612	2674	3519	3430	2647	1532	1342	1049	752	404	44075
	K	2234	2065	2405	2892	3050	3635	3360	2737	2375	2632	3342	3521	2711	1721	1825	1842	1547	1109	45003
kazimierski	M	782	750	951	1248	1341	1504	1345	1243	1166	1242	1423	1330	996	663	639	494	333	202	17652
	K	757	761	917	1200	1218	1357	1249	1132	1088	1151	1288	1248	1049	805	866	852	757	589	18284
kielecki	M	5693	5333	6636	8206	8602	9088	8240	7569	6780	7310	7923	6786	4783	2573	2532	2065	1333	699	102151
	K	5403	5256	6456	7815	8246	8481	7814	7043	6203	6492	7014	6262	4798	3152	3743	3569	2893	2058	102698
konecki	M	2007	1913	2325	2777	3109	3529	3434	3133	2742	2936	3434	3202	2553	1423	1319	1119	660	300	41915
	K	1945	1865	2181	2670	2815	3300	2956	2675	2474	2608	3233	3291	2773	1712	2108	1915	1449	981	42951
opatowski	M	1367	1318	1576	1977	2077	2296	2195	1852	1706	1950	2311	2313	1461	824	868	768	502	295	27656
	K	1293	1315	1512	1845	1915	2071	1953	1778	1617	1745	2058	2070	1564	1101	1327	1300	1094	737	28295
ostrowiecki	M	2685	2451	3051	3596	4131	4947	4587	3853	3314	3845	5004	4791	3492	1943	1843	1432	914	407	56286
	K	2506	2402	2844	3416	3833	4608	4353	3643	3408	4095	5383	5120	4038	2492	2869	2486	1888	1186	60570
pińczowski	M	912	961	1153	1417	1520	1690	1568	1367	1313	1413	1757	1650	1205	760	720	561	389	204	20560
	K	868	876	1099	1376	1411	1507	1335	1244	1192	1305	1549	1533	1327	934	1017	963	865	623	21024
sandomierski	M	1971	1986	2298	2889	3100	3321	3161	2829	2550	2619	3079	2914	2310	1365	1393	998	693	372	39848
	K	1878	1853	2193	2798	2881	3159	2907	2731	2531	2627	2944	3011	2582	1778	1802	1681	1467	1051	41874
skarżyski	M	1707	1603	1970	2507	2918	3462	3146	2651	2367	2669	3419	3138	2366	1226	1285	1099	652	333	38518
	K	1639	1517	1845	2272	2691	3142	2839	2478	2309	2708	3666	3532	2789	1632	2075	2003	1388	895	41420
starachowicki	M	2349	2078	2482	3160	3503	3945	3643	3153	2899	3237	3772	3510	2632	1565	1684	1341	744	327	46024
	K	2178	2015	2361	2933	3329	3747	3206	2957	2727	3172	3878	3800	3060	2164	2512	2214	1522	984	48759
staszowski	M	1924	1844	2281	2682	2897	3171	2944	2596	2268	2477	3101	2715	2074	1141	1003	830	619	363	36930
	K	1827	1759	2177	2581	2696	2962	2673	2438	2219	2379	2782	2624	2182	1339	1488	1359	1158	902	37545
włoszczowski	M	1230	1213	1315	1819	1780	1959	1800	1628	1487	1592	1826	1701	1358	778	703	589	421	217	23416
	K	1114	1165	1273	1690	1612	1842	1620	1461	1318	1359	1637	1668	1422	908	1066	1039	793	542	23529
m. Kielce	M	4943	4213	4249	5716	7502	8861	8677	7090	5661	5942	7423	7723	6438	3623	3244	2609	1448	665	96027
	K	4811	3836	4119	5587	7188	8799	8443	7090	5947	6727	8863	9566	8064	4751	4996	3899	2620	1759	107065

NOWOTWORY ZŁOŚLIWE W WOJEWÓDZTWIE ŚWIĘTOKRZYSKIM W 2010 ROKU

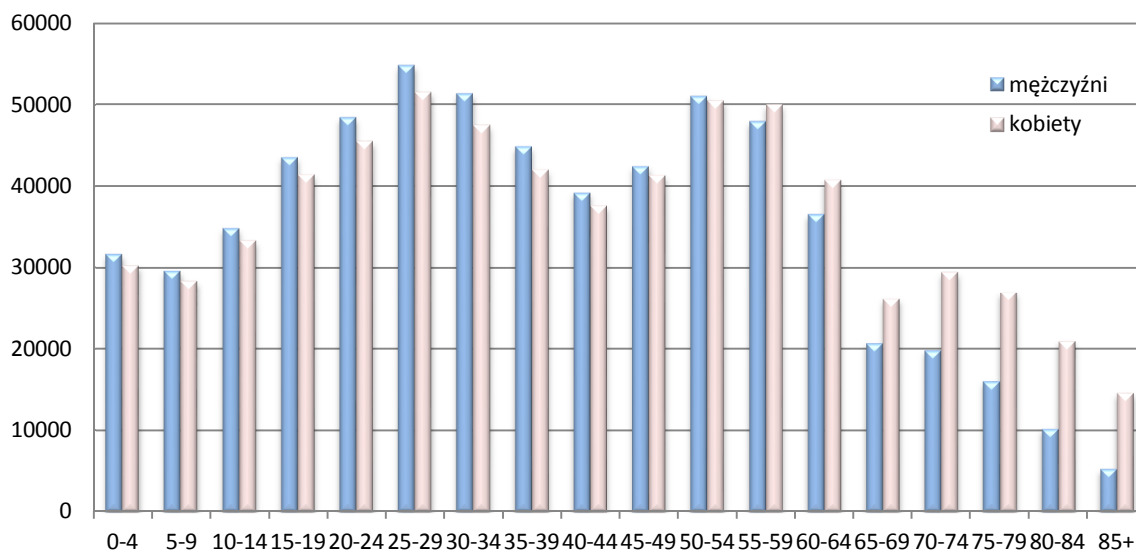
Tab. 3. Struktura ludności woj. świętokrzyskiego według płci i 5 – letnich grup wieku w 2010 roku

Tab. 3. Population structure of Swietokrzyskie Voivodeship by sex and 5-year age groups in 2010

Grupy wieku	Mężczyźni		Kobiety	
	Liczba	%	Liczba	%
00-04	31 644	5,04	30 224	4,60
05-09	29 601	4,72	28 327	4,31
10-14	34 808	5,55	33 313	5,07
15-19	43 512	6,93	41 385	6,30
20-24	48 355	7,70	45 417	6,91
25-29	54 717	8,72	51 463	7,83
30-34	51 246	8,17	47 409	7,21
35-39	44 806	7,14	41 945	6,38
40-44	39 182	6,24	37 543	5,71
45-49	42 404	6,76	41 248	6,27
50-54	50 976	8,12	50 397	7,75
55-59	47 870	7,63	49 925	7,60
60-64	36 514	5,82	40 725	6,20
65-69	20 666	3,30	26 111	3,97
70-74	19 793	3,15	29 456	4,48
75-79	15 987	2,55	26 922	4,10
80-84	10 180	1,62	20 914	3,18
85+	5 246	0,84	14 572	2,22
Razem	627 507	100	657 296	100

Ryc. 3. Liczba ludności woj. świętokrzyskiego według płci i 5 – letnich grup wieku w 2010 roku

Ryc.3. Population of Swietokrzyskie Voivodeship in 2010 by sex and 5-year age groups

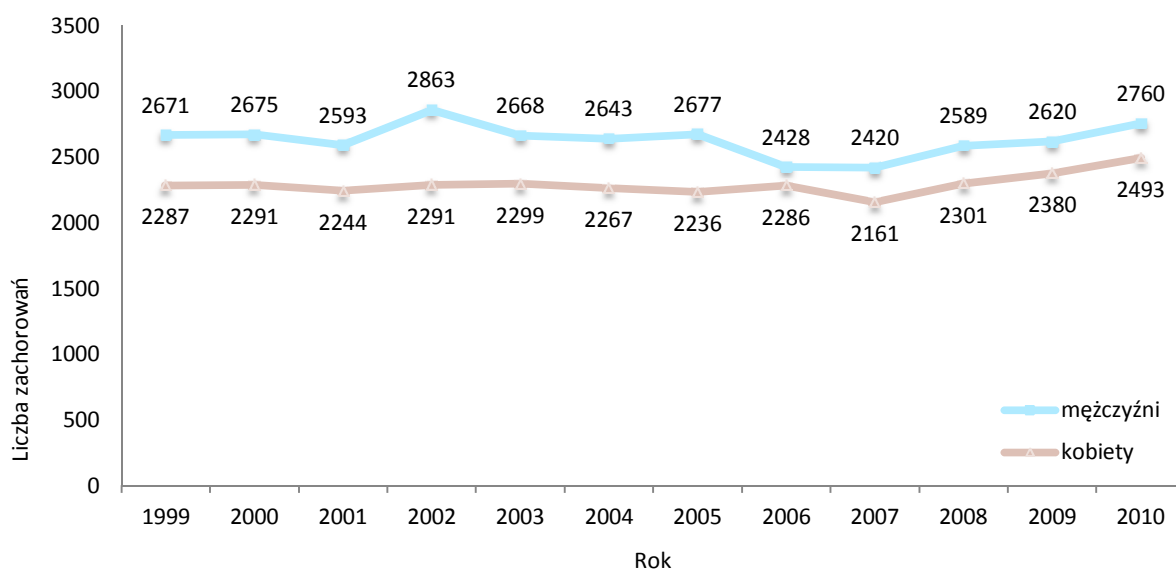


5. ZAREJESTROWANE ZACHOROWANIA NA NOWOTWORY ZŁOŚLIWE W WOJ. ŚWIĘTOKRZYSKIM W 2010 ROKU

Registered new cancer cases in Swietokrzyskie Voivodeship in 2010

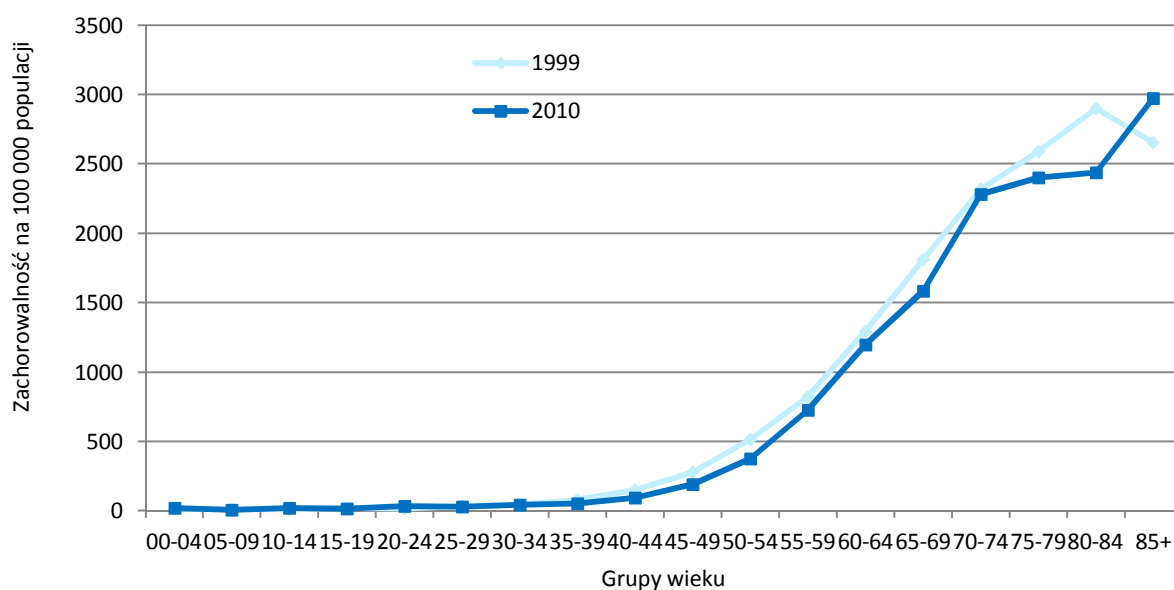
Ryc. 4. Liczba zachorowań na nowotwory złośliwe ogółem w woj. świętokrzyskim w latach 1999 – 2010

Ryc. 4. Number of new cancer cases altogether in Swietokrzyskie Voivodeship between the years 1999-2010



Ryc. 5. Zachorowalność na nowotwory złośliwe ogółem w 5-letnich grupach wieku u mężczyzn w woj. świętokrzyskim w 1999 i 2010 roku

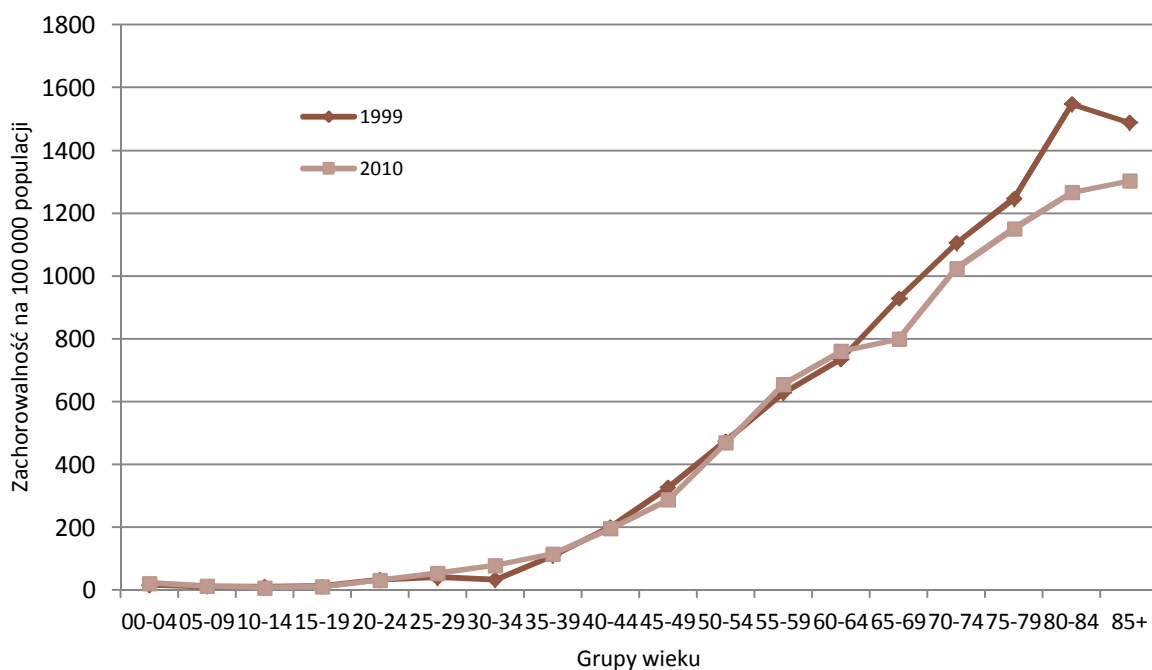
Ryc. 5. Cancer incidence altogether in 5-year age groups among men in Swietokrzyskie Voivodeship in 1999 and 2010



NOWOTWORY ZŁOŚLIWE W WOJEWÓDZTWIE ŚWIĘTOKRZYSKIM W 2010 ROKU

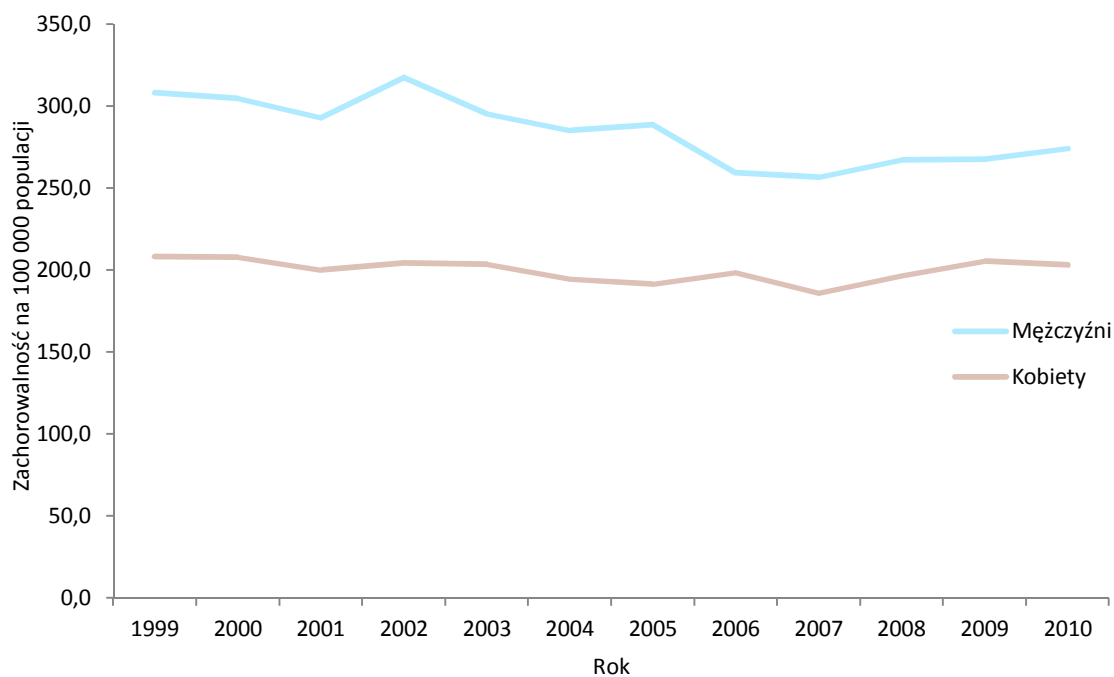
Ryc. 6. Zachorowalność na nowotwory złośliwe ogółem w 5-letnich grupach wieku u kobiet w woj. świętokrzyskim w 1999 i 2010 roku

Ryc. 6. Cancer incidence altogether in 5-year age groups among women in Swietokrzyskie Voivodeship in 1999 and 2010



Ryc. 7. Standaryzowane współczynniki zachorowań (na 100 000 populacji) na nowotwory złośliwe w woj. świętokrzyskim w latach 1999 – 2010

Ryc. 7. Standardised rates of cancer incidence (per 100 000 population) in Swietokrzyskie Voivodeship between the years 1999-2010



NOWOTWORY ZŁOŚLIWE W WOJEWÓDZTWIE ŚWIĘTOKRZYSKIM W 2010 ROKU

Tab. 4. Zarejestrowane zachorowania na nowotwory złośliwe ogółem według płci w woj. świętokrzyskim w latach 1999 – 2010

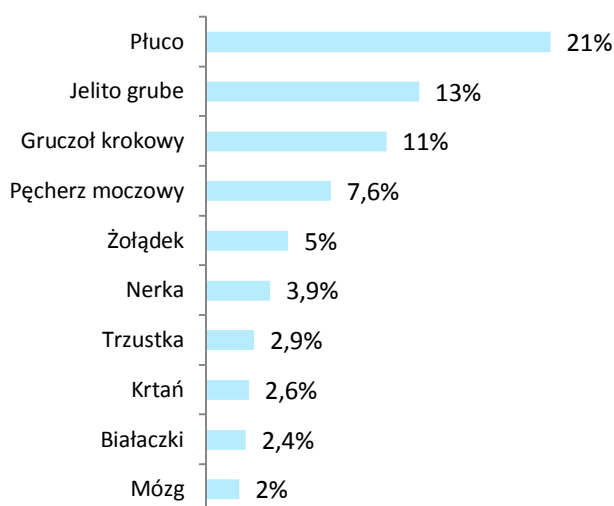
Tab. 4. Registered new cancer cases altogether by sex in Swietokrzyskie Voivodeship between the years 1999-2010

Rok	MĘŻCZYŹNI			KOBIECY		
	Liczba bezwzględna	Współczynnik surowy	Współczynnik standaryzowany	Liczba bezwzględna	Współczynnik surowy	Współczynnik standaryzowany
		na 100 000 populacji			na 100 000 populacji	
1999	2 671	407,6	308,0	2 287	336,1	208,0
2000	2 675	408,6	304,6	2 291	336,7	207,9
2001	2 593	397,0	293,1	2 244	330,4	200,1
2002	2 863	448,3	317,4	2 291	342,1	204,4
2003	2 668	419,5	295,4	2 299	344,5	203,6
2004	2 643	416,8	285,1	2 267	340,5	194,4
2005	2 677	423,9	288,5	2 236	336,8	191,2
2006	2 428	386,2	259,4	2 286	345,6	198,3
2007	2 420	386,7	256,7	2 161	327,7	185,9
2008	2 589	415,4	267,3	2 301	349,9	196,6
2009	2 620	421,5	267,6	2 380	362,7	205,3
2010	2 760	439,8	274,1	2 493	379,3	203,2

Tab. 5. Struktura zarejestrowanych zachorowań na najczęściej występujące nowotwory złośliwe u mężczyzn w woj. świętokrzyskim w 2010 roku

Tab. 5. The structure of registered cases of incidence caused by the most frequently appearing cancers among men in Swietokrzyskie Voivodeship in 2010

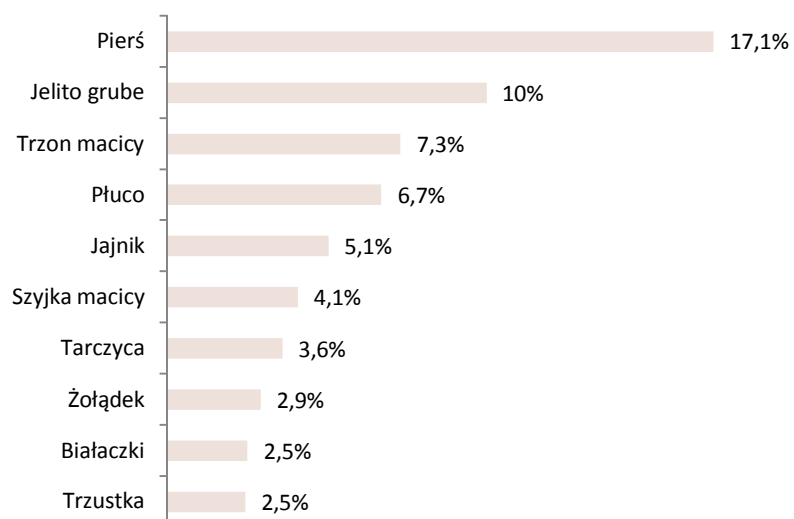
Miejsce występowania	Liczba bezwzględna	Współczynnik surowy	Współczynnik standaryzowany	Wskaźnik struktury %	Kolejność występowania
		na 100 000 populacji			
Płuco	578	92,1	56	21	1
Jelito grube	359	57,2	34	13	2
Gruzoł krokowy	305	48,6	27,9	11	3
Pęcherz moczowy	211	33,6	20,1	7,6	4
Żołądek	139	22,2	13,3	5	5
Nerka	108	17,2	11,4	3,9	6
Trzustka	80	12,7	8	2,9	7
Krtań	72	11,5	7,4	2,6	8
Białaczk	64	10,2	7,7	2,4	9
Mózg	56	8,9	6,7	2	10



Tab. 6. Struktura zarejestrowanych zachorowań na najczęściej występujące nowotwory złośliwe u kobiet w woj. świętokrzyskim w 2010 roku

Tab. 6. The structure of registered cases of incidence caused by the most frequently appearing cancers among women in Swietokrzyskie Voivodeship in 2010

Miejsce występowania	Liczba bezwzględna	Współczynnik surowy na 100 000 populacji	Współczynnik standaryzowany	Wskaźnik struktury %	Kolejność występowania
Pierś	426	64,8	39,4	17,1	1
Jelito grube	250	38	16,8	10	2
Trzon macicy	183	27,8	14,6	7,3	3
Płuco	167	25,4	12,4	6,7	4
Jajnik	126	19,2	10,9	5,1	5
Szyjka macicy	102	15,5	10,1	4,1	6
Tarczyca	90	13,7	9,9	3,6	7
Żołądek	73	11,1	4,9	2,9	8
Białaczki	63	9,6	5	2,5	9
Trzustka	61	9,3	3,6	2,5	10



NOWOTWORY ZŁOŚLIWE W WOJEWÓDZTWIE ŚWIĘTOKRZYSKIM W 2010 ROKU

Tab. 7. Zachorowania na nowotwory złośliwe według umiejscowienia u mężczyzn w woj. świętokrzyskim w 2010 roku
 Tab. 7. New cancer cases among men in Swietokrzyskie Voivodeship in 2010 by topography

ICD 10	Umiejscowienie	Liczba bezwzględna	Współczynnik surowy	Współczynnik standaryzowany	Wskaźnik struktury %	Kolejność występowania
			na 100 000 populacji			
C00-D09	Ogółem	2760	439,8	274,1	100	-
C00	Nowotwory złośliwe wargi	21	3,3	2	0,76	20
C01	Nowotwór złośliwy nasady języka	1	0,2	0,1	0,04	69
C02	Nowotwór złośliwy innych i nieokreślonych części języka	4	0,6	0,4	0,14	50
C03	Nowotwór złośliwy dziąsła	5	0,8	0,6	0,18	42
C04	Nowotwór złośliwy dna jamy ustnej	14	2,2	1,5	0,51	26
C05	Nowotwór złośliwy podniebienia	2	0,3	0,3	0,07	58
C06	Nowotwór złośliwy innych i nieokreślonych części jamy ustnej	2	0,3	0,3	0,07	59
C07	Nowotwór złośliwy ślinianki przyusznej	3	0,5	0,3	0,11	55
C08	Nowotwór złośliwy innych i nieokreślonych dużych gruczołów ślinowych	2	0,3	0,2	0,07	60
C09	Nowotwory złośliwe migdałka	7	1,1	0,8	0,25	39
C10	Nowotwór złośliwy części ustnej gardła (oropharynx)	13	2,1	1,4	0,47	29
C11	Nowotwór złośliwy części nosowej gardła (nasopharynx)	8	1,3	0,8	0,29	36
C12	Nowotwór złośliwy zachyłka gruszkowatego	1	0,2	0,1	0,04	70
C13	Nowotwór złośliwy części krtaniowej gardła (hypopharynx)	11	1,8	1,1	0,4	31
C14	Nowotwór złośliwy o innym i bliżej nieokreślonym umiejscowieniu w obrębie wargi, jamy ustnej i gardła	4	0,6	0,4	0,14	51
C15	Nowotwór złośliwy przełyku	41	6,5	4,3	1,49	15
C16	Nowotwór złośliwy żołądka	139	22,2	13,3	5,04	7
C17	Nowotwór złośliwy jelita cienkiego	5	0,8	0,5	0,18	43
C18	Nowotwór złośliwy okrężnicy	201	32	18,7	7,28	4
C19	Nowotwór złośliwy zgięcia esiczo-odbytniczego	14	2,2	1,4	0,51	27
C20	Nowotwór złośliwy odbytnicy	140	22,3	13,6	5,07	6
C21	Nowotwór złośliwy odbytu i kanału odbytu	4	0,6	0,3	0,14	52
C22	Nowotwór złośliwy wątroby i przewodów żółciowych wewnątrzwątrobowych	37	5,9	3,1	1,34	17
C23	Nowotwór złośliwy pęcherzyka żółciowego	8	1,3	0,7	0,29	37
C24	Nowotwór złośliwy innych i nie określonych części dróg żółciowych	9	1,4	0,8	0,33	33
C25	Nowotwór złośliwy trzustki	80	12,7	8	2,9	9
C26	Nowotwór złośliwy innych i niedokładnie określonych narządów trawiennych	6	1	0,5	0,22	40
C30	Nowotwór złośliwy jamy nosowej i ucha środkowego	3	0,5	0,3	0,11	56
C31	Nowotwór złośliwy zatok przynosowych	2	0,3	0,3	0,07	61
C32	Nowotwór złośliwy krtani	72	11,5	7,4	2,61	10
C33	Nowotwór złośliwy tchawicy	1	0,2	0,1	0,04	71
C34	Nowotwór złośliwy oskrzela i płuca	578	92,1	56	20,94	1
C37	Nowotwór złośliwy grasicy	1	0,2	0,1	0,04	72
C38	Nowotwór złośliwy serca, śródpiersia i opłucnej	4	0,6	0,4	0,14	53
C39	Nowotwór złośliwy innych i niedokładnie określonych części układu oddechowego i narządów klatki piersiowej	2	0,3	0,2	0,07	62
C40	Nowotwór złośliwy kości i chrząstki stawowej kończyn	4	0,6	0,4	0,14	54
C41	Nowotwór złośliwy kości i chrząstki stawowej o innym i nieokreślonym umiejscowieniu	5	0,8	0,5	0,18	44
C43	Czerniak złośliwy skóry	53	8,4	5,4	1,92	13
C44	Inne nowotwory złośliwe skóry	173	27,6	17,2	6,27	5
C45	Międzybłoniak	8	1,3	0,9	0,29	38
C46	Mięsak Kaposi'ego	1	0,2	0	0,04	73
C47	Nowotwory złośliwe nerwów obwodowych i autonomicznego układu nerwowego	1	0,2	0,1	0,04	74
C48	Nowotwór złośliwy przestrzeni zaotrzewnowej i otrzewnej	5	0,8	0,4	0,18	45

NOWOTWORY ZŁOŚLIWE W WOJEWÓDZTWIE ŚWIĘTOKRZYSKIM W 2010 ROKU

ICD 10	Umiejscowienie	Liczba bezwzględna	Współczynnik surowy	Współczynnik standaryzowany	Wskaźnik struktury %	Kolejność występowania
			na 100 000 populacji			
C49	Nowotwory złośliwe tkanki łącznej i innych tkanek miękkich	16	2,5	2,3	0,58	23
C50	Nowotwór złośliwy sutka	2	0,3	0,2	0,07	63
C60	Nowotwór złośliwy przącia	5	0,8	0,4	0,18	46
C61	Nowotwór złośliwy gruczołu krokowego	305	48,6	27,9	11,05	2
C62	Nowotwór złośliwy jądra	29	4,6	4	1,05	18
C63	Nowotwór złośliwy innych i nieokreślonych męskich narządów płciowych	1	0,2	0,1	0,04	75
C64	Nowotwór złośliwy nerki za wyjątkiem miedniczki nerkowej	108	17,2	11,4	3,91	8
C65	Nowotwór złośliwy miedniczki nerkowej	11	1,8	1	0,4	32
C66	Nowotwór złośliwy moczowodu	1	0,2	0,1	0,04	76
C67	Nowotwór złośliwy pęcherza moczowego	211	33,6	20,1	7,64	3
C68	Nowotwór złośliwy innych i nieokreślonych narządów moczowych	1	0,2	0,1	0,04	77
C69	Nowotwór złośliwy oka	5	0,8	0,5	0,18	47
C70	Nowotwór złośliwy opon	2	0,3	0,2	0,07	64
C71	Nowotwór złośliwy mózgu	56	8,9	6,7	2,03	12
C72	Nowotwór złośliwy rdzenia kręgowego, nerwów czaszkowych i innych części centralnego systemu nerwowego	1	0,2	0,1	0,04	78
C73	Nowotwór złośliwy tarczycy	12	1,9	1,4	0,43	30
C74	Nowotwór złośliwy nadnerczy	1	0,2	0,1	0,04	79
C75	Nowotwór złośliwy innych gruczołów wydzielania wewnętrznego i struktur pokrewnych	2	0,3	0,3	0,07	65
C76	Nowotwór złośliwy umiejscowień innych i niedokładnie określonych	9	1,4	0,9	0,33	34
C77	Wtórne i nieokreślone nowotwory węzłów chłonnych	9	1,4	0,9	0,33	35
C78	Wtórne nowotwory złośliwe układu oddechowego i trawiennego	17	2,7	1,6	0,62	22
C79	Wtórny nowotwór złośliwy innych umiejscowień	26	4,1	2,5	0,94	19
C80	Nowotwór złośliwy bez określenia jego umiejscowienia	59	9,4	6	2,14	11
C81	Choroba Hodgkina	15	2,4	2	0,54	25
C82	Chłoniak niezłośliwy guzkowy (grudkowy)	5	0,8	0,5	0,18	48
C83	Chłoniaki niezłośliwe rozlane	38	6,1	4	1,38	16
C84	Obwodowy i skórnny chłoniak z komórek T	5	0,8	0,7	0,18	49
C85	Inne i nieokreślone postacie chłoniaków niezłośliwych	14	2,2	1,5	0,51	28
C88	Złośliwe choroby immunoproliferacyjne	2	0,3	0,2	0,07	66
C90	Szpiczak mnogi i nowotwory z komórek plazmatycznych	19	3	1,8	0,69	21
C91	Białaczka limfatyczna	44	7	5,5	1,59	14
C92	Białaczka szpikowa	16	2,5	1,9	0,58	24
C93	Białaczka monocytowa	1	0,2	0,1	0,04	80
C94	Inne białaczki określonego rodzaju	2	0,3	0,2	0,07	67
C95	Białaczka z komórek nieokreślonego rodzaju	1	0,2	0	0,04	81
C96	Inny i nieokreślony nowotwór złośliwy tkanki limfatycznej, krwiotwórczej i tkanek pokrewnych	3	0,5	0,6	0,11	57
C97	Nowotwory złośliwe niezależnych (pierwotnych) mnogich umiejscowień	0	0	0	0	-
D00	Rak in situ jamy ustnej, przełyku i żołądka	0	0	0	0	-
D01	Raki in situ innych i nieokreślonych części narządów trawiennych	0	0	0	0	-
D02	Rak in situ ucha środkowego i układu oddechowego	1	0,2	0,1	0,04	82
D03	Czerniak in situ	2	0,3	0,2	0,07	68
D04	Rak in situ skóry	6	1	0,5	0,22	41
D07	Rak in situ innych i nieokreślonych narządów płciowych	1	0,2	0,1	0,04	83
D09	Rak in situ innych i nieokreślonych umiejscowień	1	0,2	0,1	0,04	84

NOWOTWORY ZŁOŚLIWE W WOJEWÓDZTWIE ŚWIĘTOKRZYSKIM W 2010 ROKU

Tab. 8. Zachorowania na nowotwory złośliwe według umiejscowienia u kobiet w woj. świętokrzyskim w 2010 roku
 Tab. 8. New cancer cases among women in Swietokrzyskie Voivodeship in 2010 by topography

ICD 10	Umiejscowienie	Liczba bezwzględna	Współczynnik surowy	Współczynnik standaryzowany	Wskaźnik struktury %	Kolejność występowania
			na 100 000 populacji			
C00-D09	Ogółem	2493	379,3	203,2	99,97	-
C00	Nowotwory złośliwe wargi	3	0,5	0,2	0,12	49
C01	Nowotwór złośliwy nasady języka	1	0,2	0,1	0,04	64
C02	Nowotwór złośliwy innych i nieokreślonych części języka	3	0,5	0,2	0,12	50
C03	Nowotwór złośliwy dziąsła	2	0,3	0,1	0,08	58
C04	Nowotwór złośliwy dna jamy ustnej	0	0	0	0	-
C05	Nowotwór złośliwy podniebienia	0	0	0	0	-
C06	Nowotwór złośliwy innych i nieokreślonych części jamy ustnej	5	0,8	0,4	0,2	40
C07	Nowotwór złośliwy ślinianki przyusznej	4	0,6	0,3	0,16	43
C08	Nowotwór złośliwy innych i nieokreślonych dużych gruczołów ślinowych	0	0	0	0	-
C09	Nowotwory złośliwe migdałka	4	0,6	0,3	0,16	44
C10	Nowotwór złośliwy części ustnej gardła (oropharynx)	1	0,2	0,1	0,04	65
C11	Nowotwór złośliwy części nosowej gardła (nasopharynx)	1	0,2	0,1	0,04	66
C12	Nowotwór złośliwy zachyłka gruszkowatego	0	0	0	0	-
C13	Nowotwór złośliwy części krtańowej gardła (hypopharynx)	0	0	0	0	-
C14	Nowotwór złośliwy o innym i bliżej nieokreślonym umiejscowieniu w obrębie wargi, jamy ustnej i gardła	1	0,2	0	0,04	67
C15	Nowotwór złośliwy przełyku	2	0,3	0,2	0,08	59
C16	Nowotwór złośliwy żołądka	73	11,1	4,9	2,93	11
C17	Nowotwór złośliwy jelita cienkiego	4	0,6	0,4	0,16	45
C18	Nowotwór złośliwy okrężnicy	151	23	10,2	6,06	5
C19	Nowotwór złośliwy zgięcia esiczo-odbytniczego	12	1,8	0,7	0,48	29
C20	Nowotwór złośliwy odbytnicy	85	12,9	5,7	3,41	9
C21	Nowotwór złośliwy odbytu i kanału odbytu	2	0,3	0,2	0,08	60
C22	Nowotwór złośliwy wątroby i przewodów żółciowych wewnątrzwątrobowych	13	2	0,7	0,52	26
C23	Nowotwór złośliwy pęcherzyka żółciowego	43	6,5	2,7	1,72	18
C24	Nowotwór złośliwy innych i nie określonych części dróg żółciowych	14	2,1	0,9	0,56	25
C25	Nowotwór złośliwy trzustki	61	9,3	3,6	2,45	12
C26	Nowotwór złośliwy innych i niedokładnie określonych narządów trawiennych	11	1,7	0,4	0,44	30
C30	Nowotwór złośliwy jamy nosowej i ucha środkowego	3	0,5	0,1	0,12	51
C31	Nowotwór złośliwy zatok przynosowych	0	0	0	0	-
C32	Nowotwór złośliwy krtani	3	0,5	0,2	0,12	52
C33	Nowotwór złośliwy tchawicy	0	0	0	0	-
C34	Nowotwór złośliwy oskrzela i płuca	167	25,4	12,4	6,7	4
C37	Nowotwór złośliwy grasicy	0	0	0	0	-
C38	Nowotwór złośliwy serca, śródpiersia i opłucnej	2	0,3	0,2	0,08	61
C39	Nowotwór złośliwy innych i niedokładnie określonych części układu oddechowego i narządów klatki piersiowej	0	0	0	0	-
C40	Nowotwór złośliwy kości i chrząstki stawowej kończyn	7	1,1	0,6	0,28	35
C41	Nowotwór złośliwy kości i chrząstki stawowej o innym i nieokreślonym umiejscowieniu	0	0	0	0	-
C43	Czerniak złośliwy skóry	56	8,5	5	2,25	16
C44	Inne nowotwory złośliwe skóry	219	33,3	13,5	8,78	2
C45	Międzybłoniak	6	0,9	0,5	0,24	38
C46	Mięsak Kaposi'ego	0	0	0	0	-
C47	Nowotwory złośliwe nerwów obwodowych i autonomicznego układu nerwowego	4	0,6	1,3	0,16	46
C48	Nowotwór złośliwy przestrzeni zaotrzewnowej i otrzewnej	5	0,8	0,4	0,2	41
C49	Nowotwory złośliwe tkanki łącznej i innych tkanek miękkich	3	0,5	0,4	0,12	53
C50	Nowotwór złośliwy sutka	426	64,8	39,4	17,09	1

NOWOTWORY ZŁOŚLIWE W WOJEWÓDZTWIE ŚWIĘTOKRZYSKIM W 2010 ROKU

ICD 10	Umiejscowienie	Liczba bezwzględna	Współczynnik surowy	Współczynnik standaryzowany	Wskaźnik struktury %	Kolejność występowania
			na 100 000 populacji			
C51	Nowotwór złośliwy sromu	13	2	0,8	0,52	27
C52	Nowotwór złośliwy pochwy	0	0	0	0	-
C53	Nowotwór złośliwy szyjki macicy	102	15,5	10,1	4,09	7
C54	Nowotwór złośliwy trzonu macicy	183	27,8	14,6	7,34	3
C55	Nowotwór złośliwy nieokreślonej części macicy	1	0,2	0,1	0,04	68
C56	Nowotwór złośliwy jajnika	126	19,2	10,9	5,05	6
C57	Nowotwór złośliwy innych i nieokreślonych żeńskich narządów płciowych	8	1,2	0,6	0,32	33
C58	Nowotwór złośliwy łożyska	0	0	0	0	-
C64	Nowotwór złośliwy nerki za wyjątkiem miedniczki nerkowej	56	8,5	3,9	2,25	17
C65	Nowotwór złośliwy miedniczki nerkowej	7	1,1	0,5	0,28	36
C66	Nowotwór złośliwy moczowodu	0	0	0	0	-
C67	Nowotwór złośliwy pęcherza moczowego	59	9	4,5	2,37	14
C68	Nowotwór złośliwy innych i nieokreślonych narządów moczowych	1	0,2	0	0,04	69
C69	Nowotwór złośliwy oka	7	1,1	1,2	0,28	37
C70	Nowotwór złośliwy opon	5	0,8	0,4	0,2	42
C71	Nowotwór złośliwy mózgu	59	9	5,8	2,37	15
C72	Nowotwór złośliwy rdzenia kręgowego, nerwów czaszkowych i innych części centralnego systemu nerwowego	1	0,2	0,1	0,04	70
C73	Nowotwór złośliwy tarczycy	90	13,7	9,9	3,61	8
C74	Nowotwór złośliwy nadnerczy	6	0,9	0,5	0,24	39
C75	Nowotwór złośliwy innych gruczołów wydzielania wewnętrznego i struktur pokrewnych	1	0,2	0,1	0,04	71
C76	Nowotwór złośliwy umiejscowień innych i niedokładnie określonych	8	1,2	0,9	0,32	34
C77	Wtórne i nieokreślone nowotwory węzłów chłonnych	3	0,5	0,2	0,12	54
C78	Wtórne nowotwory złośliwe układu oddechowego i trawiennego	20	3	1,5	0,8	24
C79	Wtórny nowotwór złośliwy innych umiejscowień	13	2	1	0,52	28
C80	Nowotwór złośliwy bez określenia jego umiejscowienia	61	9,3	3	2,45	13
C81	Choroba Hodgkina	11	1,7	1,6	0,44	31
C82	Chłoniak nieziarniczy guzkowy (grudkowy)	2	0,3	0,2	0,08	62
C83	Chłoniaki nieziarnicze rozlane	22	3,3	1,8	0,88	23
C84	Obwodowy i skórný chłoniak z komórek T	1	0,2	0	0,04	72
C85	Inne i nieokreślone postacie chłoniaków nieziarniczych	9	1,4	0,7	0,36	32
C88	Złośliwe choroby immunoproliferacyjne	1	0,2	0,1	0,04	73
C90	Szpiczak mnogi i nowotwory z komórek plazmatycznych	26	4	1,7	1,04	22
C91	Białaczka limfatyczna	32	4,9	2,8	1,28	20
C92	Białaczka szpikowa	27	4,1	1,7	1,08	21
C93	Białaczka monocytowa	0	0	0	0	-
C94	Inne białaczki określonego rodzaju	1	0,2	0	0,04	74
C95	Białaczka z komórek nieokreślonego rodzaju	3	0,5	0,5	0,12	55
C96	Inny i nieokreślony nowotwór złośliwy tkanki limfatycznej, krwiotwórczej i tkanek pokrewnych	3	0,5	0,3	0,12	56
C97	Nowotwory złośliwe niezależnych (pierwotnych) mnogich umiejscowień	0	0	0	0	-
D00	Rak in situ jamy ustnej, przełyku i żołądka	0	0	0	0	-
D01	Raki in situ innych i nieokreślonych części narządów trawiennych	2	0,3	0,1	0,08	63
D02	Rak in situ ucha środkowego i układu oddechowego	0	0	0	0	-
D03	Czerniak in situ	4	0,6	0,4	0,16	47
D04	Rak in situ skóry	4	0,6	0,2	0,16	48
D05	Rak in situ sutka	33	5	3,3	1,32	19
D06	Rak in situ szyjki macicy	81	12,3	10,4	3,25	10
D07	Rak in situ innych i nieokreślonych narządów płciowych	3	0,5	0,3	0,12	57
D09	Rak in situ innych i nieokreślonych umiejscowień	1	0,2	0,1	0,04	75

NOWOTWORY ZŁOŚLIWE W WOJEWÓDZTWIE ŚWIĘTOKRZYSKIM W 2010 ROKU

Tab. 9. Liczby zarejestrowanych zachorowań na nowotwory złośliwe u mężczyzn według umiejscowienia i 5-letnich grup wieku w woj. świętokrzyskim w 2010 roku

Tab. 9. Number of registered new cancer cases among men in Swietokrzyskie Voivodeship in 2010 by topography and 5-year age groups

ICD 10	Razem	00-04	05-09	10-14	15-19	20-24	25-29	30-34	35-39	40-44	45-49	50-54	55-59	60-64	65-69	70-74	75-79	80-84	85+
Ogółem	2760	7	2	7	7	16	16	23	23	36	81	191	348	437	327	451	384	248	156
C00	21	0	0	0	0	0	0	0	0	0	0	0	3	2	3	6	3	2	2
C01	1	0	0	0	0	0	0	0	0	0	0	0	0	0	0	1	0	0	0
C02	4	0	0	0	0	0	0	0	0	0	0	0	1	0	1	1	0	1	0
C03	5	0	0	0	0	0	0	0	0	0	1	0	1	1	1	1	0	0	0
C04	14	0	0	0	0	0	0	0	0	1	2	3	4	3	1	0	0	0	0
C05	2	0	0	0	0	0	0	0	0	0	1	0	0	1	0	0	0	0	0
C06	2	0	0	0	0	0	0	0	0	0	0	0	0	1	1	0	0	0	0
C07	3	0	0	0	0	0	0	1	0	0	0	0	1	0	0	1	0	0	0
C08	2	0	0	0	0	0	0	0	0	0	0	1	0	0	1	0	0	0	0
C09	7	0	0	0	0	0	0	0	0	0	1	0	2	3	1	0	0	0	0
C10	13	0	0	0	0	0	0	0	0	0	2	6	1	3	0	1	0	0	0
C11	8	0	0	0	0	0	0	0	0	0	1	2	1	0	1	1	2	0	0
C12	1	0	0	0	0	0	0	0	0	0	0	0	1	0	0	0	0	0	0
C13	11	0	0	0	0	0	0	0	1	0	1	1	5	1	1	1	0	0	0
C14	4	0	0	0	0	0	0	0	0	0	0	0	1	1	1	0	0	1	0
C15	41	0	0	0	0	0	0	0	0	1	0	5	7	10	5	10	3	0	0
C16	139	0	0	0	0	0	0	2	0	3	4	11	15	21	14	28	21	14	6
C17	5	0	0	0	0	0	0	0	0	0	0	0	2	1	0	1	0	0	1
C18	201	0	0	0	0	0	0	2	0	2	2	8	28	33	26	27	36	24	13
C19	14	0	0	0	0	0	0	0	0	0	1	2	1	4	0	3	3	0	0
C20	140	0	0	0	0	0	1	0	1	5	4	11	16	20	14	24	24	10	10
C21	4	0	0	0	0	0	0	0	0	0	0	0	1	0	0	1	0	2	0
C22	37	0	0	0	0	0	0	0	1	2	1	1	3	2	3	3	8	11	2
C23	8	0	0	0	0	0	0	0	0	0	0	0	0	3	0	0	2	1	2
C24	9	0	0	0	0	0	0	0	1	0	0	0	1	1	1	0	2	1	2
C25	80	0	0	0	0	0	0	0	0	0	2	5	14	21	9	15	6	5	3
C26	6	0	0	0	0	0	0	0	0	0	0	1	2	0	0	2	0	1	0
C30	3	0	0	0	0	0	0	0	0	0	0	1	0	0	0	0	1	0	1
C31	2	0	0	0	0	0	0	0	0	1	0	0	0	0	0	0	0	0	1
C32	72	0	0	0	0	0	0	0	0	0	2	11	11	23	9	5	4	2	5
C33	1	0	0	0	0	0	0	0	0	0	0	0	0	0	0	1	0	0	0
C34	578	0	0	0	0	0	0	0	1	1	11	46	85	106	79	96	89	42	22
C37	1	0	0	0	0	0	0	0	1	0	0	0	0	0	0	0	0	0	0
C38	4	0	0	0	0	0	0	0	0	0	0	1	1	1	0	0	1	0	0
C39	2	0	0	0	0	0	0	0	0	0	0	1	1	0	0	0	0	0	0
C40	4	0	0	0	0	0	1	1	0	0	0	0	1	0	0	1	0	0	0
C41	5	0	0	0	0	1	0	0	0	0	0	1	2	1	0	0	0	0	0
C43	53	0	0	0	0	1	0	1	1	1	4	5	13	7	4	8	4	3	1
C44	173	0	0	0	0	2	0	1	2	5	4	5	20	16	24	31	29	9	25
C45	8	0	0	0	0	0	0	0	0	0	1	2	0	2	2	0	0	0	1
C46	1	0	0	0	0	0	0	0	0	0	0	0	0	0	0	0	0	1	0
C47	1	0	0	0	0	0	0	0	0	0	0	1	0	0	0	0	0	0	0
C48	5	0	0	0	0	0	0	0	0	0	0	0	0	1	1	0	2	1	0
C49	16	1	0	2	1	0	1	0	1	2	0	2	2	0	0	0	2	1	1
C50	2	0	0	0	0	0	0	0	0	0	0	0	0	0	0	1	0	0	1
C60	5	0	0	0	0	0	0	0	0	0	0	0	2	1	0	0	0	1	1
C61	305	0	0	0	0	0	0	0	0	0	4	8	17	42	38	71	57	47	21
C62	29	0	0	0	1	5	5	3	5	3	2	1	3	1	0	0	0	0	0
C63	1	0	0	0	0	0	0	0	0	0	0	0	0	0	0	0	1	0	0
C64	108	2	0	0	0	0	0	0	0	0	8	10	21	16	18	13	12	8	0
C65	11	0	0	0	0	0	0	0	1	0	0	4	1	2	0	1	1	1	0
C66	1	0	0	0	0	0	0	0	0	0	0	0	0	0	1	0	0	0	0
C67	211	0	0	0	0	1	0	1	0	2	7	4	22	35	27	34	26	32	20
C68	1	0	0	0	0	0	0	0	0	0	0	0	0	0	0	0	1	0	0

NOWOTWORY ZŁOŚLIWE W WOJEWÓDZTWIE ŚWIĘTOKRZYSKIM W 2010 ROKU

ICD 10	Razem	00-04	05-09	10-14	15-19	20-24	25-29	30-34	35-39	40-44	45-49	50-54	55-59	60-64	65-69	70-74	75-79	80-84	85+
C69	5	0	0	0	1	0	0	0	0	0	0	0	1	0	0	1	2	0	0
C70	2	0	0	0	0	0	0	0	0	0	0	0	0	1	0	0	1	0	0
C71	56	1	0	1	1	2	0	2	3	1	2	5	5	9	9	8	4	2	1
C72	1	0	0	0	0	0	0	0	0	0	0	0	0	1	0	0	0	0	0
C73	12	0	0	0	0	0	1	0	1	0	3	3	0	2	1	0	1	0	0
C74	1	0	0	0	0	0	0	0	0	0	0	1	0	0	0	0	0	0	0
C75	2	0	0	0	0	0	0	0	0	1	0	0	0	1	0	0	0	0	0
C76	9	0	0	0	0	1	0	0	0	0	0	2	1	3	0	0	1	0	1
C77	9	0	0	0	0	0	0	0	0	0	1	1	1	2	1	1	1	1	0
C78	17	0	0	0	0	0	0	0	0	0	0	2	2	2	4	2	2	3	0
C79	26	0	0	0	0	0	0	0	0	0	1	5	3	2	3	6	3	2	1
C80	59	0	0	0	0	0	0	1	0	1	3	1	6	9	10	13	6	6	3
C81	15	1	0	0	0	1	2	2	1	1	0	2	3	1	0	0	0	0	1
C82	5	0	0	0	0	0	0	1	0	1	0	1	0	0	0	1	1	0	0
C83	38	0	0	2	0	0	2	1	2	0	0	2	2	4	2	10	4	4	3
C84	5	0	0	1	0	0	1	0	0	0	1	0	2	0	0	0	0	0	0
C85	14	0	0	0	0	1	1	0	0	1	0	1	0	2	0	2	3	0	3
C88	2	0	0	0	0	0	0	0	0	0	0	0	0	0	1	0	0	1	0
C90	19	0	0	0	0	0	0	0	0	0	1	1	2	4	1	5	2	3	0
C91	44	1	2	1	3	0	0	2	0	0	0	2	7	6	5	7	5	3	0
C92	16	0	0	0	0	1	1	2	0	0	3	0	0	1	1	4	1	0	2
C93	1	0	0	0	0	0	0	0	0	0	0	0	0	0	0	0	1	0	0
C94	2	0	0	0	0	0	0	0	0	0	0	0	0	0	1	1	0	0	0
C95	1	0	0	0	0	0	0	0	0	0	0	0	0	0	0	0	0	1	0
C96	3	1	0	0	0	0	0	0	0	0	0	0	0	0	1	0	0	1	0
C97	0	0	0	0	0	0	0	0	0	0	0	0	0	0	0	0	0	0	0
D00	0	0	0	0	0	0	0	0	0	0	0	0	0	0	0	0	0	0	0
D01	0	0	0	0	0	0	0	0	0	0	0	0	0	0	0	0	0	0	0
D02	1	0	0	0	0	0	0	0	0	0	0	1	0	0	0	0	0	0	0
D03	2	0	0	0	0	0	0	0	0	0	0	1	0	0	0	0	1	0	0
D04	6	0	0	0	0	0	0	0	0	1	0	0	0	0	0	1	4	0	0
D07	1	0	0	0	0	0	0	0	0	0	0	0	0	0	0	0	1	0	0
D09	1	0	0	0	0	0	0	0	0	0	0	0	0	1	0	0	0	0	0

NOWOTWORY ZŁOŚLIWE W WOJEWÓDZTWIE ŚWIĘTOKRZYSKIM W 2010 ROKU

Tab. 10. Liczby zarejestrowanych zachorowań na nowotwory złośliwe u kobiet według umiejscowienia i 5-letnich grup wieku w woj. świętokrzyskim w 2010 roku

Tab. 10. Number of registered new cancer cases among women in Swietokrzyskie Voivodeship in 2010 by topography and 5-year age groups

ICD 10	Razem	00-04	05-09	10-14	15-19	20-24	25-29	30-34	35-39	40-44	45-49	50-54	55-59	60-64	65-69	70-74	75-79	80-84	85+
Ogółem	2493	7	4	3	5	15	28	38	49	74	119	237	328	310	209	302	310	265	190
C00	3	0	0	0	0	0	0	0	0	0	0	0	0	0	1	0	0	1	1
C01	1	0	0	0	0	0	0	0	0	0	0	0	0	0	1	0	0	0	0
C02	3	0	0	0	0	0	0	0	0	0	0	1	0	0	0	0	2	0	0
C03	2	0	0	0	0	0	0	0	0	0	0	0	1	0	0	1	0	0	0
C04	0	0	0	0	0	0	0	0	0	0	0	0	0	0	0	0	0	0	0
C05	0	0	0	0	0	0	0	0	0	0	0	0	0	0	0	0	0	0	0
C06	5	0	0	0	1	0	0	0	0	0	0	0	1	0	0	1	2	0	0
C07	4	0	0	0	0	0	0	0	1	0	0	0	0	0	0	1	0	0	2
C08	0	0	0	0	0	0	0	0	0	0	0	0	0	0	0	0	0	0	0
C09	4	0	0	0	0	0	0	0	0	0	0	0	3	0	0	0	0	1	0
C10	1	0	0	0	0	0	0	0	0	0	0	0	1	0	0	0	0	0	0
C11	1	0	0	0	0	0	0	0	1	0	0	0	0	0	0	0	0	0	0
C12	0	0	0	0	0	0	0	0	0	0	0	0	0	0	0	0	0	0	0
C13	0	0	0	0	0	0	0	0	0	0	0	0	0	0	0	0	0	0	0
C14	1	0	0	0	0	0	0	0	0	0	0	0	0	0	0	0	1	0	0
C15	2	0	0	0	0	0	0	0	0	0	0	0	0	1	0	1	0	0	0
C16	73	0	0	0	0	0	0	1	1	1	2	7	4	8	3	14	15	8	9
C17	4	0	0	0	0	0	0	0	0	0	0	0	0	4	0	0	0	0	0
C18	151	0	0	0	0	1	0	0	0	1	5	9	14	12	15	34	25	21	14
C19	12	0	0	0	0	0	0	1	0	0	0	1	0	2	1	0	1	3	3
C20	85	0	0	0	0	0	1	0	1	1	1	4	5	15	7	11	20	8	11
C21	2	0	0	0	0	0	0	0	0	0	0	1	1	0	0	0	0	0	0
C22	13	0	0	0	0	0	0	0	0	0	1	1	0	1	0	1	1	5	3
C23	43	0	0	0	0	0	0	0	0	0	0	5	2	5	4	7	5	10	5
C24	14	0	0	0	0	1	0	0	0	0	1	0	2	0	0	4	4	2	0
C25	61	0	0	0	0	0	0	0	0	2	1	2	6	5	3	9	6	14	13
C26	11	0	0	0	0	0	0	0	0	0	0	0	1	0	0	1	1	4	4
C30	3	0	0	0	0	0	0	0	0	0	0	0	0	0	0	0	2	1	0
C31	0	0	0	0	0	0	0	0	0	0	0	0	0	0	0	0	0	0	0
C32	3	0	0	0	0	0	0	0	0	0	0	0	3	0	0	0	0	0	0
C33	0	0	0	0	0	0	0	0	0	0	0	0	0	0	0	0	0	0	0
C34	167	0	0	1	0	0	0	2	0	0	1	9	31	34	13	31	17	14	14
C37	0	0	0	0	0	0	0	0	0	0	0	0	0	0	0	0	0	0	0
C38	2	0	0	0	0	0	0	0	0	0	0	0	0	1	1	0	0	0	0
C39	0	0	0	0	0	0	0	0	0	0	0	0	0	0	0	0	0	0	0
C40	7	0	0	0	1	0	0	0	0	0	0	0	1	1	1	1	1	1	0
C41	0	0	0	0	0	0	0	0	0	0	0	0	0	0	0	0	0	0	0
C43	56	0	0	0	0	3	1	2	1	0	4	8	4	2	10	5	6	4	6
C44	219	0	0	0	0	0	0	0	0	3	3	16	19	18	15	37	39	32	37
C45	6	0	0	0	0	0	0	0	0	0	1	0	0	3	0	0	1	1	0
C46	0	0	0	0	0	0	0	0	0	0	0	0	0	0	0	0	0	0	0
C47	4	2	1	0	0	0	0	0	0	0	1	0	0	0	0	0	0	0	0
C48	5	0	0	0	0	0	0	0	0	0	1	0	0	0	1	1	0	0	2
C49	3	0	0	0	0	0	0	0	1	0	0	0	0	1	1	0	0	0	0
C50	426	0	0	0	0	0	3	6	14	18	46	62	73	60	41	22	29	35	17
C51	13	0	0	0	0	0	0	0	0	0	0	1	2	2	1	0	4	2	1
C52	0	0	0	0	0	0	0	0	0	0	0	0	0	0	0	0	0	0	0
C53	102	0	0	0	0	0	0	1	4	12	8	17	23	9	6	13	4	3	2
C54	183	0	0	0	0	0	0	0	2	5	4	14	34	31	24	24	27	18	0
C55	1	0	0	0	0	0	0	0	0	0	1	0	0	0	0	0	0	0	0
C56	126	0	0	1	0	2	0	3	3	6	7	13	22	18	7	13	14	11	6
C57	8	0	0	0	0	0	0	0	0	0	0	1	1	2	1	0	0	3	0
C58	0	0	0	0	0	0	0	0	0	0	0	0	0	0	0	0	0	0	0
C64	56	0	0	0	0	0	0	0	0	1	2	4	5	11	3	8	8	8	6

NOWOTWORY ZŁOŚLIWE W WOJEWÓDZTWIE ŚWIĘTOKRZYSKIM W 2010 ROKU

ICD 10	Razem	00-04	05-09	10-14	15-19	20-24	25-29	30-34	35-39	40-44	45-49	50-54	55-59	60-64	65-69	70-74	75-79	80-84	85+
C65	7	0	0	0	0	0	0	0	0	0	0	0	1	1	1	2	1	0	1
C66	0	0	0	0	0	0	0	0	0	0	0	0	0	0	0	0	0	0	0
C67	59	0	0	0	0	0	1	0	0	0	5	6	7	5	6	11	9	6	3
C68	1	0	0	0	0	0	0	0	0	0	0	0	0	0	0	0	0	0	1
C69	7	1	1	0	0	1	0	0	0	0	0	0	2	0	0	1	0	1	0
C70	5	0	0	0	0	0	0	0	0	0	0	0	0	0	2	2	0	0	1
C71	59	1	0	1	0	0	2	1	1	2	5	4	3	7	10	7	11	2	2
C72	1	0	0	0	0	0	0	0	0	0	0	1	0	0	0	0	0	0	0
C73	90	0	0	0	0	3	3	6	6	8	3	15	16	16	8	2	3	0	1
C74	6	0	0	0	0	0	0	0	0	0	0	1	1	1	1	0	1	0	1
C75	1	0	0	0	0	0	0	0	1	0	0	0	0	0	0	0	0	0	0
C76	8	1	0	0	0	0	0	0	0	0	0	1	0	1	1	2	1	1	0
C77	3	0	0	0	0	0	0	0	0	0	0	1	1	0	0	0	0	1	0
C78	20	0	0	0	0	0	0	0	0	0	1	3	1	3	3	0	3	3	3
C79	13	0	0	0	0	0	0	1	0	0	0	1	1	3	1	1	3	1	1
C80	61	0	0	0	0	0	0	0	0	0	2	2	4	2	0	10	20	13	8
C81	11	0	0	0	1	0	4	1	0	2	0	1	1	1	0	0	0	0	0
C82	2	0	0	0	0	0	0	0	0	0	0	0	0	1	1	0	0	0	0
C83	22	0	1	0	0	1	0	0	1	0	1	0	2	0	2	4	4	3	3
C84	1	0	0	0	0	0	0	0	0	0	0	0	0	0	0	0	0	1	0
C85	9	0	0	0	0	0	0	0	1	0	0	0	3	2	0	0	1	1	1
C88	1	0	0	0	0	0	0	0	0	0	0	0	0	0	0	1	0	0	0
C90	26	0	0	0	0	0	0	0	0	0	0	0	2	5	3	5	3	6	2
C91	32	1	1	0	2	0	0	1	1	0	0	2	2	1	1	4	7	6	3
C92	27	0	0	0	0	0	0	0	0	0	2	0	3	1	4	3	5	7	2
C93	0	0	0	0	0	0	0	0	0	0	0	0	0	0	0	0	0	0	0
C94	1	0	0	0	0	0	0	0	0	0	0	0	0	0	0	0	0	0	1
C95	3	1	0	0	0	0	0	0	0	0	0	0	0	0	0	1	0	1	0
C96	3	0	0	0	0	0	0	0	1	0	0	0	0	0	1	0	0	1	0
C97	0	0	0	0	0	0	0	0	0	0	0	0	0	0	0	0	0	0	0
D00	0	0	0	0	0	0	0	0	0	0	0	0	0	0	0	0	0	0	0
D01	2	0	0	0	0	0	0	0	0	0	0	0	0	1	0	0	1	0	0
D02	0	0	0	0	0	0	0	0	0	0	0	0	0	0	0	0	0	0	0
D03	4	0	0	0	0	0	0	0	0	0	0	2	1	1	0	0	0	0	0
D04	4	0	0	0	0	0	0	0	0	0	0	0	0	0	1	1	1	1	0
D05	33	0	0	0	0	0	0	0	1	1	2	11	6	7	2	2	1	0	0
D06	81	0	0	0	0	3	13	12	7	11	8	8	11	4	1	3	0	0	0
D07	3	0	0	0	0	0	0	0	0	0	0	2	0	1	0	0	0	0	0
D09	1	0	0	0	0	0	0	0	0	0	0	0	1	0	0	0	0	0	0

NOWOTWORY ZŁOŚLIWE W WOJEWÓDZTWIE ŚWIĘTOKRZYSKIM W 2010 ROKU

Tab. 11. Współczynniki surowe zarejestrowanych zachorowań (na 100 000 mężczyzn) na nowotwory złośliwe według umiejscowienia i 5-letnich grup wieku w woj. świętokrzyskim w 2010 roku

Tab. 11. Crude rates of registered cases of incidence caused by cancers (per 100 000 men) in Swietokrzyskie Voivodeship in 2010 by topography and 5-year age groups

ICD 10	Razem	00-04	05-09	10-14	15-19	20-24	25-29	30-34	35-39	40-44	45-49	50-54	55-59	60-64	65-69	70-74	75-79	80-84	85+
Ogółem	439,8	22,1	6,8	20,1	16,1	33,1	29,2	44,9	51,3	91,9	191	375	727	1196,8	1582,3	2278,6	2402	2436,1	2973,7
C00	3,3	0	0	0	0	0	0	0	0	0	0	0	6,3	5,5	14,5	30,3	18,8	19,6	38,1
C01	0,2	0	0	0	0	0	0	0	0	0	0	0	0	0	0	5,1	0	0	0
C02	0,6	0	0	0	0	0	0	0	0	0	0	0	2,1	0	4,8	5,1	0	9,8	0
C03	0,8	0	0	0	0	0	0	0	0	0	2,4	0	2,1	2,7	4,8	5,1	0	0	0
C04	2,2	0	0	0	0	0	0	0	0	2,6	4,7	5,9	8,4	8,2	4,8	0	0	0	0
C05	0,3	0	0	0	0	0	0	0	0	0	2,4	0	0	2,7	0	0	0	0	0
C06	0,3	0	0	0	0	0	0	0	0	0	0	0	0	2,7	4,8	0	0	0	0
C07	0,5	0	0	0	0	0	0	2	0	0	0	0	2,1	0	0	5,1	0	0	0
C08	0,3	0	0	0	0	0	0	0	0	0	0	2	0	0	4,8	0	0	0	0
C09	1,1	0	0	0	0	0	0	0	0	0	2,4	0	4,2	8,2	4,8	0	0	0	0
C10	2,1	0	0	0	0	0	0	0	0	0	4,7	11,8	2,1	8,2	0	5,1	0	0	0
C11	1,3	0	0	0	0	0	0	0	0	0	2,4	3,9	2,1	0	4,8	5,1	12,5	0	0
C12	0,2	0	0	0	0	0	0	0	0	0	0	0	2,1	0	0	0	0	0	0
C13	1,8	0	0	0	0	0	0	0	2,2	0	2,4	2	10,4	2,7	4,8	5,1	0	0	0
C14	0,6	0	0	0	0	0	0	0	0	0	0	0	2,1	2,7	4,8	0	0	9,8	0
C15	6,5	0	0	0	0	0	0	0	0	2,6	0	9,8	14,6	27,4	24,2	50,5	18,8	0	0
C16	22,2	0	0	0	0	0	0	3,9	0	7,7	9,4	21,6	31,3	57,5	67,7	141,5	131,4	137,5	114,4
C17	0,8	0	0	0	0	0	0	0	0	0	0	0	4,2	2,7	0	5,1	0	0	19,1
C18	32	0	0	0	0	0	0	3,9	0	5,1	4,7	15,7	58,5	90,4	125,8	136,4	225,2	235,8	247,8
C19	2,2	0	0	0	0	0	0	0	0	0	2,4	3,9	2,1	11	0	15,2	18,8	0	0
C20	22,3	0	0	0	0	0	1,8	0	2,2	12,8	9,4	21,6	33,4	54,8	67,7	121,3	150,1	98,2	190,6
C21	0,6	0	0	0	0	0	0	0	0	0	0	0	2,1	0	0	5,1	0	19,6	0
C22	5,9	0	0	0	0	0	0	0	2,2	5,1	2,4	2	6,3	5,5	14,5	15,2	50	108,1	38,1
C23	1,3	0	0	0	0	0	0	0	0	0	0	0	0	8,2	0	0	12,5	9,8	38,1
C24	1,4	0	0	0	0	0	0	0	2,2	0	0	0	2,1	2,7	4,8	0	12,5	9,8	38,1
C25	12,7	0	0	0	0	0	0	0	0	0	4,7	9,8	29,2	57,5	43,5	75,8	37,5	49,1	57,2
C26	1	0	0	0	0	0	0	0	0	0	0	2	4,2	0	0	10,1	0	9,8	0
C30	0,5	0	0	0	0	0	0	0	0	0	0	2	0	0	0	0	6,3	0	19,1
C31	0,3	0	0	0	0	0	0	0	0	2,6	0	0	0	0	0	0	0	0	19,1
C32	11,5	0	0	0	0	0	0	0	0	0	4,7	21,6	23	63	43,5	25,3	25	19,6	95,3
C33	0,2	0	0	0	0	0	0	0	0	0	0	0	0	0	0	5,1	0	0	0
C34	92,1	0	0	0	0	0	0	0	2,2	2,6	25,9	90,2	177,6	290,3	382,3	485	556,7	412,6	419,4
C37	0,2	0	0	0	0	0	0	0	2,2	0	0	0	0	0	0	0	0	0	0
C38	0,6	0	0	0	0	0	0	0	0	0	0	2	2,1	2,7	0	0	6,3	0	0
C39	0,3	0	0	0	0	0	0	0	0	0	0	2	2,1	0	0	0	0	0	0
C40	0,6	0	0	0	0	0	1,8	2	0	0	0	0	2,1	0	0	5,1	0	0	0
C41	0,8	0	0	0	0	2,1	0	0	0	0	0	2	4,2	2,7	0	0	0	0	0
C43	8,4	0	0	0	0	2,1	0	2	2,2	2,6	9,4	9,8	27,2	19,2	19,4	40,4	25	29,5	19,1
C44	27,6	0	0	0	0	4,1	0	2	4,5	12,8	9,4	9,8	41,8	43,8	116,1	156,6	181,4	88,4	476,6
C45	1,3	0	0	0	0	0	0	0	0	0	2,4	3,9	0	5,5	9,7	0	0	0	19,1
C46	0,2	0	0	0	0	0	0	0	0	0	0	0	0	0	0	0	0	9,8	0
C47	0,2	0	0	0	0	0	0	0	0	0	0	2	0	0	0	0	0	0	0
C48	0,8	0	0	0	0	0	0	0	0	0	0	0	0	2,7	4,8	0	12,5	9,8	0
C49	2,5	3,2	0	5,7	2,3	0	1,8	0	2,2	5,1	0	3,9	4,2	0	0	0	12,5	9,8	19,1
C50	0,3	0	0	0	0	0	0	0	0	0	0	0	0	0	0	5,1	0	0	19,1
C60	0,8	0	0	0	0	0	0	0	0	0	0	0	4,2	2,7	0	0	0	9,8	19,1
C61	48,6	0	0	0	0	0	0	0	0	0	9,4	15,7	35,5	115	183,9	358,7	356,5	461,7	400,3
C62	4,6	0	0	0	2,3	10,3	9,1	5,9	11,2	7,7	4,7	2	6,3	2,7	0	0	0	0	0
C63	0,2	0	0	0	0	0	0	0	0	0	0	0	0	0	0	0	6,3	0	0
C64	17,2	6,3	0	0	0	0	0	0	0	0	18,9	19,6	43,9	43,8	87,1	65,7	75,1	78,6	0
C65	1,8	0	0	0	0	0	0	0	2,2	0	0	7,8	2,1	5,5	0	5,1	6,3	9,8	0
C66	0,2	0	0	0	0	0	0	0	0	0	0	0	0	0	4,8	0	0	0	0
C67	33,6	0	0	0	0	2,1	0	2	0	5,1	16,5	7,8	46	95,9	130,6	171,8	162,6	314,3	381,2
C68	0,2	0	0	0	0	0	0	0	0	0	0	0	0	0	0	0	6,3	0	0

NOWOTWORY ZŁOŚLIWE W WOJEWÓDZTWIE ŚWIĘTOKRZYSKIM W 2010 ROKU

ICD 10	Razem	00-04	05-09	41196	15-19	20-24	25-29	30-34	35-39	40-44	45-49	50-54	55-59	60-64	65-69	70-74	75-79	80-84	85+
C69	0,8	0	0	0	2,3	0	0	0	0	0	0	0	2,1	0	0	5,1	12,5	0	0
C70	0,3	0	0	0	0	0	0	0	0	0	0	0	0	2,7	0	0	6,3	0	0
C71	8,9	3,2	0	2,9	2,3	4,1	0	3,9	6,7	2,6	4,7	9,8	10,4	24,6	43,5	40,4	25	19,6	19,1
C72	0,2	0	0	0	0	0	0	0	0	0	0	0	0	2,7	0	0	0	0	0
C73	1,9	0	0	0	0	0	1,8	0	2,2	0	7,1	5,9	0	5,5	4,8	0	6,3	0	0
C74	0,2	0	0	0	0	0	0	0	0	0	0	2	0	0	0	0	0	0	0
C75	0,3	0	0	0	0	0	0	0	0	2,6	0	0	0	2,7	0	0	0	0	0
C76	1,4	0	0	0	0	2,1	0	0	0	0	0	3,9	2,1	8,2	0	0	6,3	0	19,1
C77	1,4	0	0	0	0	0	0	0	0	0	2,4	2	2,1	5,5	4,8	5,1	6,3	9,8	0
C78	2,7	0	0	0	0	0	0	0	0	0	0	3,9	4,2	5,5	19,4	10,1	12,5	29,5	0
C79	4,1	0	0	0	0	0	0	0	0	0	2,4	9,8	6,3	5,5	14,5	30,3	18,8	19,6	19,1
C80	9,4	0	0	0	0	0	0	2	0	2,6	7,1	2	12,5	24,6	48,4	65,7	37,5	58,9	57,2
C81	2,4	3,2	0	0	0	2,1	3,7	3,9	2,2	2,6	0	3,9	6,3	2,7	0	0	0	0	19,1
C82	0,8	0	0	0	0	0	0	2	0	2,6	0	2	0	0	0	5,1	6,3	0	0
C83	6,1	0	0	5,7	0	0	3,7	2	4,5	0	0	3,9	4,2	11	9,7	50,5	25	39,3	57,2
C84	0,8	0	0	2,9	0	0	1,8	0	0	0	2,4	0	4,2	0	0	0	0	0	0
C85	2,2	0	0	0	0	2,1	1,8	0	0	2,6	0	2	0	5,5	0	10,1	18,8	0	57,2
C88	0,3	0	0	0	0	0	0	0	0	0	0	0	0	0	4,8	0	0	9,8	0
C90	3	0	0	0	0	0	0	0	0	0	2,4	2	4,2	11	4,8	25,3	12,5	29,5	0
C91	7	3,2	6,8	2,9	6,9	0	0	3,9	0	0	0	3,9	14,6	16,4	24,2	35,4	31,3	29,5	0
C92	2,5	0	0	0	0	2,1	1,8	3,9	0	0	7,1	0	0	2,7	4,8	20,2	6,3	0	38,1
C93	0,2	0	0	0	0	0	0	0	0	0	0	0	0	0	0	0	6,3	0	0
C94	0,3	0	0	0	0	0	0	0	0	0	0	0	0	0	4,8	5,1	0	0	0
C95	0,2	0	0	0	0	0	0	0	0	0	0	0	0	0	0	0	0	9,8	0
C96	0,5	3,2	0	0	0	0	0	0	0	0	0	0	0	0	4,8	0	0	9,8	0
C97	0	0	0	0	0	0	0	0	0	0	0	0	0	0	0	0	0	0	0
D00	0	0	0	0	0	0	0	0	0	0	0	0	0	0	0	0	0	0	0
D01	0	0	0	0	0	0	0	0	0	0	0	0	0	0	0	0	0	0	0
D02	0,2	0	0	0	0	0	0	0	0	0	0	2	0	0	0	0	0	0	0
D03	0,3	0	0	0	0	0	0	0	0	0	0	2	0	0	0	0	6,3	0	0
D04	1	0	0	0	0	0	0	0	0	2,6	0	0	0	0	0	5,1	25	0	0
D07	0,2	0	0	0	0	0	0	0	0	0	0	0	0	0	0	0	6,3	0	0
D09	0,2	0	0	0	0	0	0	0	0	0	0	0	0	2,7	0	0	0	0	0

NOWOTWORY ZŁOŚLIWE W WOJEWÓDZTWIE ŚWIĘTOKRZYSKIM W 2010 ROKU

Tab. 12. Współczynniki surowe zarejestrowanych zachorowań (na 100 000 kobiet) na nowotwory złośliwe według umiejscowienia i 5-letnich grup wieku w woj. świętokrzyskim w 2010 roku

Tab. 12. Crude rates of registered cases of incidence caused by cancers (per 100 000 women) in Swietokrzyskie Voivodeship in 2010 by topography and 5-year age groups

ICD 10	Razem	00-04	05-09	10-14	15-19	20-24	25-29	30-34	35-39	40-44	45-49	50-54	55-59	60-64	65-69	70-74	75-79	80-84	85+
Ogółem	379,3	23,2	14,1	9	12,1	33	54,4	80,2	116,8	197,1	288,5	470,3	657	761,2	800,4	1025,3	1151,5	1267,1	1303,9
C00	0,5	0	0	0	0	0	0	0	0	0	0	0	0	0	3,8	0	0	4,8	6,9
C01	0,2	0	0	0	0	0	0	0	0	0	0	0	0	0	3,8	0	0	0	0
C02	0,5	0	0	0	0	0	0	0	0	0	0	2	0	0	0	0	7,4	0	0
C03	0,3	0	0	0	0	0	0	0	0	0	0	0	2	0	0	3,4	0	0	0
C04	0	0	0	0	0	0	0	0	0	0	0	0	0	0	0	0	0	0	0
C05	0	0	0	0	0	0	0	0	0	0	0	0	0	0	0	0	0	0	0
C06	0,8	0	0	0	2,4	0	0	0	0	0	0	0	2	0	0	3,4	7,4	0	0
C07	0,6	0	0	0	0	0	0	0	2,4	0	0	0	0	0	0	3,4	0	0	13,7
C08	0	0	0	0	0	0	0	0	0	0	0	0	0	0	0	0	0	0	0
C09	0,6	0	0	0	0	0	0	0	0	0	0	0	6	0	0	0	0	4,8	0
C10	0,2	0	0	0	0	0	0	0	0	0	0	0	2	0	0	0	0	0	0
C11	0,2	0	0	0	0	0	0	0	2,4	0	0	0	0	0	0	0	0	0	0
C12	0	0	0	0	0	0	0	0	0	0	0	0	0	0	0	0	0	0	0
C13	0	0	0	0	0	0	0	0	0	0	0	0	0	0	0	0	0	0	0
C14	0,2	0	0	0	0	0	0	0	0	0	0	0	0	0	0	0	3,7	0	0
C15	0,3	0	0	0	0	0	0	0	0	0	0	0	0	2,5	0	3,4	0	0	0
C16	11,1	0	0	0	0	0	0	2,1	2,4	2,7	4,8	13,9	8	19,6	11,5	47,5	55,7	38,3	61,8
C17	0,6	0	0	0	0	0	0	0	0	0	0	0	0	9,8	0	0	0	0	0
C18	23	0	0	0	0	2,2	0	0	0	2,7	12,1	17,9	28	29,5	57,4	115,4	92,9	100,4	96,1
C19	1,8	0	0	0	0	0	0	2,1	0	0	0	2	0	4,9	3,8	0	3,7	14,3	20,6
C20	12,9	0	0	0	0	0	1,9	0	2,4	2,7	2,4	7,9	10	36,8	26,8	37,3	74,3	38,3	75,5
C21	0,3	0	0	0	0	0	0	0	0	0	0	2	2	0	0	0	0	0	0
C22	2	0	0	0	0	0	0	0	0	0	2,4	2	0	2,5	0	3,4	3,7	23,9	20,6
C23	6,5	0	0	0	0	0	0	0	0	0	9,9	4	12,3	15,3	23,8	18,6	47,8	34,3	
C24	2,1	0	0	0	0	2,2	0	0	0	0	2,4	0	4	0	0	13,6	14,9	9,6	0
C25	9,3	0	0	0	0	0	0	0	0	5,3	2,4	4	12	12,3	11,5	30,6	22,3	66,9	89,2
C26	1,7	0	0	0	0	0	0	0	0	0	0	0	2	0	0	3,4	3,7	19,1	27,4
C30	0,5	0	0	0	0	0	0	0	0	0	0	0	0	0	0	0	7,4	4,8	0
C31	0	0	0	0	0	0	0	0	0	0	0	0	0	0	0	0	0	0	0
C32	0,5	0	0	0	0	0	0	0	0	0	0	0	6	0	0	0	0	0	0
C33	0	0	0	0	0	0	0	0	0	0	0	0	0	0	0	0	0	0	0
C34	25,4	0	0	3	0	0	0	4,2	0	0	2,4	17,9	62,1	83,5	49,8	105,2	63,1	66,9	96,1
C37	0	0	0	0	0	0	0	0	0	0	0	0	0	0	0	0	0	0	0
C38	0,3	0	0	0	0	0	0	0	0	0	0	0	0	2,5	3,8	0	0	0	0
C39	0	0	0	0	0	0	0	0	0	0	0	0	0	0	0	0	0	0	0
C40	1,1	0	0	0	2,4	0	0	0	0	0	0	0	2	2,5	3,8	3,4	3,7	4,8	0
C41	0	0	0	0	0	0	0	0	0	0	0	0	0	0	0	0	0	0	0
C43	8,5	0	0	0	0	6,6	1,9	4,2	2,4	0	9,7	15,9	8	4,9	38,3	17	22,3	19,1	41,2
C44	33,3	0	0	0	0	0	0	0	0	8	7,3	31,7	38,1	44,2	57,4	125,6	144,9	153	253,9
C45	0,9	0	0	0	0	0	0	0	0	0	2,4	0	0	7,4	0	0	3,7	4,8	0
C46	0	0	0	0	0	0	0	0	0	0	0	0	0	0	0	0	0	0	0
C47	0,6	6,6	3,5	0	0	0	0	0	0	0	2,4	0	0	0	0	0	0	0	0
C48	0,8	0	0	0	0	0	0	0	0	0	2,4	0	0	0	3,8	3,4	0	0	13,7
C49	0,5	0	0	0	0	0	0	0	2,4	0	0	0	0	2,5	3,8	0	0	0	0
C50	64,8	0	0	0	0	0	5,8	12,7	33,4	47,9	111,5	123	146,2	147,3	157	74,7	107,7	167,4	116,7
C51	2	0	0	0	0	0	0	0	0	0	0	2	4	4,9	3,8	0	14,9	9,6	6,9
C52	0	0	0	0	0	0	0	0	0	0	0	0	0	0	0	0	0	0	0
C53	15,5	0	0	0	0	0	0	2,1	9,5	32	19,4	33,7	46,1	22,1	23	44,1	14,9	14,3	13,7
C54	27,8	0	0	0	0	0	0	0	4,8	13,3	9,7	27,8	68,1	76,1	91,9	81,5	100,3	86,1	0
C55	0,2	0	0	0	0	0	0	0	0	0	2,4	0	0	0	0	0	0	0	0
C56	19,2	0	0	3	0	4,4	0	6,3	7,2	16	17	25,8	44,1	44,2	26,8	44,1	52	52,6	41,2
C57	1,2	0	0	0	0	0	0	0	0	0	0	2	2	4,9	3,8	0	0	14,3	0
C58	0	0	0	0	0	0	0	0	0	0	0	0	0	0	0	0	0	0	0
C64	8,5	0	0	0	0	0	0	0	0	2,7	4,8	7,9	10	27	11,5	27,2	29,7	38,3	41,2

NOWOTWORY ZŁOŚLIWE W WOJEWÓDZTWIE ŚWIĘTOKRZYSKIM W 2010 ROKU

ICD 10	Razem	00-04	05-09	10-14	15-19	20-24	25-29	30-34	35-39	40-44	45-49	50-54	55-59	60-64	65-69	70-74	75-79	80-84	85+
C65	1,1	0	0	0	0	0	0	0	0	0	0	0	2	2,5	3,8	6,8	3,7	0	6,9
C66	0	0	0	0	0	0	0	0	0	0	0	0	0	0	0	0	0	0	0
C67	9	0	0	0	0	0	1,9	0	0	0	12,1	11,9	14	12,3	23	37,3	33,4	28,7	20,6
C68	0,2	0	0	0	0	0	0	0	0	0	0	0	0	0	0	0	0	0	6,9
C69	1,1	3,3	3,5	0	0	2,2	0	0	0	0	0	0	4	0	0	3,4	0	4,8	0
C70	0,8	0	0	0	0	0	0	0	0	0	0	0	0	0	7,7	6,8	0	0	6,9
C71	9	3,3	0	3	0	0	3,9	2,1	2,4	5,3	12,1	7,9	6	17,2	38,3	23,8	40,9	9,6	13,7
C72	0,2	0	0	0	0	0	0	0	0	0	0	2	0	0	0	0	0	0	0
C73	13,7	0	0	0	0	6,6	5,8	12,7	14,3	21,3	7,3	29,8	32	39,3	30,6	6,8	11,1	0	6,9
C74	0,9	0	0	0	0	0	0	0	0	0	0	2	2	2,5	3,8	0	3,7	0	6,9
C75	0,2	0	0	0	0	0	0	0	2,4	0	0	0	0	0	0	0	0	0	0
C76	1,2	3,3	0	0	0	0	0	0	0	0	0	2	0	2,5	3,8	6,8	3,7	4,8	0
C77	0,5	0	0	0	0	0	0	0	0	0	0	2	2	0	0	0	0	4,8	0
C78	3	0	0	0	0	0	0	0	0	0	2,4	6	2	7,4	11,5	0	11,1	14,3	20,6
C79	2	0	0	0	0	0	0	2,1	0	0	0	2	2	7,4	3,8	3,4	11,1	4,8	6,9
C80	9,3	0	0	0	0	0	0	0	0	0	4,8	4	8	4,9	0	33,9	74,3	62,2	54,9
C81	1,7	0	0	0	2,4	0	7,8	2,1	0	5,3	0	2	2	2,5	0	0	0	0	0
C82	0,3	0	0	0	0	0	0	0	0	0	0	0	0	2,5	3,8	0	0	0	0
C83	3,3	0	3,5	0	0	2,2	0	0	2,4	0	2,4	0	4	0	7,7	13,6	14,9	14,3	20,6
C84	0,2	0	0	0	0	0	0	0	0	0	0	0	0	0	0	0	0	4,8	0
C85	1,4	0	0	0	0	0	0	0	2,4	0	0	0	6	4,9	0	0	3,7	4,8	6,9
C88	0,2	0	0	0	0	0	0	0	0	0	0	0	0	0	0	3,4	0	0	0
C90	4	0	0	0	0	0	0	0	0	0	0	0	4	12,3	11,5	17	11,1	28,7	13,7
C91	4,9	3,3	3,5	0	4,8	0	0	2,1	2,4	0	0	4	4	2,5	3,8	13,6	26	28,7	20,6
C92	4,1	0	0	0	0	0	0	0	0	0	4,8	0	6	2,5	15,3	10,2	18,6	33,5	13,7
C93	0	0	0	0	0	0	0	0	0	0	0	0	0	0	0	0	0	0	0
C94	0,2	0	0	0	0	0	0	0	0	0	0	0	0	0	0	0	0	0	6,9
C95	0,5	3,3	0	0	0	0	0	0	0	0	0	0	0	0	0	3,4	0	4,8	0
C96	0,5	0	0	0	0	0	0	0	2,4	0	0	0	0	0	3,8	0	0	4,8	0
C97	0	0	0	0	0	0	0	0	0	0	0	0	0	0	0	0	0	0	0
D00	0	0	0	0	0	0	0	0	0	0	0	0	0	0	0	0	0	0	0
D01	0,3	0	0	0	0	0	0	0	0	0	0	0	0	2,5	0	0	3,7	0	0
D02	0	0	0	0	0	0	0	0	0	0	0	0	0	0	0	0	0	0	0
D03	0,6	0	0	0	0	0	0	0	0	0	0	4	2	2,5	0	0	0	0	0
D04	0,6	0	0	0	0	0	0	0	0	0	0	0	0	0	3,8	3,4	3,7	4,8	0
D05	5	0	0	0	0	0	0	0	2,4	2,7	4,8	21,8	12	17,2	7,7	6,8	3,7	0	0
D06	12,3	0	0	0	0	6,6	25,3	25,3	16,7	29,3	19,4	15,9	22	9,8	3,8	10,2	0	0	0
D07	0,5	0	0	0	0	0	0	0	0	0	0	4	0	2,5	0	0	0	0	0
D09	0,2	0	0	0	0	0	0	0	0	0	0	0	2	0	0	0	0	0	0

NOWOTWORY ZŁOŚLIWE W WOJEWÓDZTWIE ŚWIĘTOKRZYSKIM W 2010 ROKU

Tab. 13. Liczba zachorowań na nowotwory złośliwe u mężczyzn według umiejscowienia i powiatów w woj. świętokrzyskim w 2010 roku

Tab. 13. Number of new cancer cases among men in Swietokrzyskie Voivodeship in 2010 by topography and poviats

ICD 10	województwo	buski	jędrzejowski	kazimierski	kielecki	konecki	opatowski	ostrowiecki	pińczowski	sandomierski	skarżyski	starachowicki	staszowski	włoszczowski	m. Kielce
C00-D09	2760	217	215	88	363	184	128	261	93	158	168	181	146	85	473
C00	21	2	2	3	2	0	2	3	0	2	1	0	0	1	3
C01	1	0	0	0	0	0	0	0	0	0	0	0	0	0	1
C02	4	0	0	0	1	1	0	0	0	0	0	0	0	0	2
C03	5	1	0	1	0	0	0	0	1	0	1	1	0	0	0
C04	14	1	1	0	5	1	0	0	0	1	1	2	0	0	2
C05	2	0	0	0	1	0	0	1	0	0	0	0	0	0	0
C06	2	0	1	0	0	0	0	0	0	0	0	0	0	0	1
C07	3	0	0	0	0	0	0	0	0	0	1	0	0	1	1
C08	2	0	0	0	0	0	0	1	0	0	0	0	0	0	1
C09	7	0	0	0	0	1	1	1	0	0	2	1	1	0	0
C10	13	0	0	1	1	0	0	2	0	0	0	2	0	1	6
C11	8	0	0	0	3	0	0	1	0	0	0	1	1	0	2
C12	1	1	0	0	0	0	0	0	0	0	0	0	0	0	0
C13	11	1	0	1	1	0	0	2	0	1	1	2	0	0	2
C14	4	0	1	0	0	0	1	0	0	2	0	0	0	0	0
C15	41	3	4	3	4	2	1	3	0	3	5	2	2	0	9
C16	139	10	12	3	25	5	3	14	2	9	12	7	7	6	24
C17	5	0	1	0	0	0	1	0	0	0	0	1	0	0	2
C18	201	12	16	7	16	21	5	20	6	16	12	16	7	6	41
C19	14	2	1	0	3	0	0	2	0	1	1	0	0	0	4
C20	140	7	11	3	17	12	6	13	4	9	7	12	13	3	23
C21	4	0	1	0	0	0	0	0	0	0	0	0	1	0	2
C22	37	2	2	2	6	2	0	6	1	2	3	4	1	0	6
C23	8	1	0	0	2	0	0	0	1	0	0	0	3	0	1
C24	9	0	0	0	1	1	2	1	0	0	0	2	0	0	2
C25	80	10	12	1	11	7	4	11	4	2	3	3	5	2	5
C26	6	1	0	0	0	1	0	0	0	0	1	1	0	0	2
C30	3	2	0	0	0	0	0	1	0	0	0	0	0	0	0
C31	2	0	1	0	1	0	0	0	0	0	0	0	0	0	0
C32	72	8	2	5	12	3	3	8	5	4	3	6	1	1	11
C33	1	0	0	0	1	0	0	0	0	0	0	0	0	0	0
C34	578	50	54	23	84	40	37	47	23	28	27	47	29	16	73
C37	1	0	0	0	0	0	1	0	0	0	0	0	0	0	0
C38	4	0	0	0	0	1	0	1	0	1	0	1	0	0	0
C39	2	0	1	0	0	0	0	1	0	0	0	0	0	0	0
C40	4	1	0	0	1	1	0	0	1	0	0	0	0	0	0
C41	5	1	0	0	0	0	0	1	0	1	1	1	0	0	0
C43	53	3	5	3	9	5	1	3	1	4	6	0	1	1	11
C44	173	16	13	4	31	9	11	6	3	10	15	5	5	5	40
C45	8	2	0	0	0	0	1	2	0	0	0	1	1	0	1
C46	1	0	0	0	0	1	0	0	0	0	0	0	0	0	0
C47	1	0	0	0	0	1	0	0	0	0	0	0	0	0	0
C48	5	2	2	0	0	0	0	1	0	0	0	0	0	0	0
C49	16	3	1	0	2	0	1	3	0	2	0	2	0	1	1
C50	2	0	0	0	0	0	0	0	0	0	0	1	0	0	1
C60	5	1	0	0	0	0	0	1	0	1	0	1	1	0	0
C61	305	20	22	2	37	12	23	31	10	18	22	19	16	16	57
C62	29	1	2	0	4	2	1	3	0	0	3	2	3	0	8

NOWOTWORY ZŁOŚLIWE W WOJEWÓDZTWIE ŚWIĘTOKRZYSKIM W 2010 ROKU

ICD 10	województwo	buski	jędrzejowski	kazimierski	kielecki	konecki	opatowski	ostrowiecki	pińczowski	sandomierski	skarżyski	starachowicki	staszowski	włoszczowski	m.Kielce
C63	1	0	0	0	0	0	0	0	0	1	0	0	0	0	0
C64	108	9	6	7	10	6	4	13	3	9	8	2	11	3	17
C65	11	3	1	0	4	1	0	0	0	0	1	0	1	0	0
C66	1	0	0	0	0	1	0	0	0	0	0	0	0	0	0
C67	211	10	16	6	19	21	9	23	11	13	10	8	17	8	40
C68	1	0	0	0	0	0	0	0	0	0	0	1	0	0	0
C69	5	1	0	0	0	0	0	1	1	1	0	0	0	1	0
C70	2	0	0	0	0	1	0	1	0	0	0	0	0	0	0
C71	56	6	3	3	7	7	2	9	1	3	0	4	3	3	5
C72	1	0	0	0	0	0	0	0	0	0	0	0	0	1	0
C73	12	0	1	1	1	1	0	0	1	0	0	2	1	0	4
C74	1	1	0	0	0	0	0	0	0	0	0	0	0	0	0
C75	2	0	0	0	1	0	0	0	0	0	0	0	0	0	1
C76	9	1	0	0	2	0	2	2	0	1	0	0	0	0	1
C77	9	0	2	0	1	1	1	2	0	0	1	0	0	0	1
C78	17	4	0	0	2	2	0	1	1	1	0	2	1	1	2
C79	26	2	1	2	4	1	1	3	2	0	3	0	2	1	4
C80	59	4	2	2	9	2	1	3	1	3	7	1	4	5	15
C81	15	1	2	2	3	0	0	1	0	1	1	0	2	1	1
C82	5	2	0	0	0	0	0	0	0	0	0	1	0	0	2
C83	38	2	3	1	6	6	0	2	2	2	2	4	1	0	7
C84	5	1	0	0	0	0	1	0	0	0	0	2	0	0	1
C85	14	1	2	1	1	0	1	0	0	0	1	3	2	1	1
C88	2	0	0	0	1	0	0	0	0	1	0	0	0	0	0
C90	19	2	0	0	1	1	1	2	1	2	1	4	1	0	3
C91	44	2	6	1	5	2	0	3	3	1	2	3	2	0	14
C92	16	1	0	0	4	0	0	2	2	2	1	0	0	0	4
C93	1	0	0	0	0	1	0	0	0	0	0	0	0	0	0
C94	2	0	0	0	1	0	0	0	1	0	0	0	0	0	0
C95	1	0	0	0	0	1	0	0	0	0	0	0	0	0	0
C96	3	0	2	0	0	0	0	0	0	0	0	0	0	0	1
C97	0	0	0	0	0	0	0	0	0	0	0	0	0	0	0
D00	0	0	0	0	0	0	0	0	0	0	0	0	0	0	0
D01	0	0	0	0	0	0	0	0	0	0	0	0	0	0	0
D02	1	0	0	0	0	0	0	0	0	0	1	0	0	0	0
D03	2	0	0	0	0	0	0	2	0	0	0	0	0	0	0
D04	6	0	0	0	0	0	0	1	1	0	1	1	0	0	2
D07	1	0	0	0	0	0	0	0	0	0	0	0	0	0	1
D09	1	0	0	0	0	0	0	0	0	0	0	0	0	0	1

NOWOTWORY ZŁOŚLIWE W WOJEWÓDZTWIE ŚWIĘTOKRZYSKIM W 2010 ROKU

Tab. 14. Liczba zachorowań na nowotwory złośliwe u kobiet według umiejscowienia i powiatów świętokrzyskim w 2010 roku

w woj.

Tab. 14. Number of new cancer cases among women in Swietokrzyskie Voivodeship in 2010 by topography and poviats

ICD 10	województwo	buski	jędrzejowski	kazimierski	kielecki	konecki	opatowski	ostrowiecki	pińczowski	sandomierski	skarżyski	starachowicki	staszowski	włoszczowski	m.Kielce
C00-D09	2493	185	200	81	302	159	111	212	77	138	194	176	124	62	472
C00	3	1	0	0	1	1	0	0	0	0	0	0	0	0	0
C01	1	0	0	0	0	0	0	0	0	0	0	0	0	0	1
C02	3	0	0	0	0	0	1	0	0	0	0	1	0	0	1
C03	2	0	0	0	1	0	0	0	0	0	0	0	0	0	1
C04	0	0	0	0	0	0	0	0	0	0	0	0	0	0	0
C05	0	0	0	0	0	0	0	0	0	0	0	0	0	0	0
C06	5	0	0	0	1	0	0	0	0	0	0	0	1	1	2
C07	4	0	0	0	0	0	0	0	0	1	1	1	0	0	1
C08	0	0	0	0	0	0	0	0	0	0	0	0	0	0	0
C09	4	1	1	0	0	0	1	0	0	0	0	0	0	0	1
C10	1	0	0	0	1	0	0	0	0	0	0	0	0	0	0
C11	1	0	0	0	0	1	0	0	0	0	0	0	0	0	0
C12	0	0	0	0	0	0	0	0	0	0	0	0	0	0	0
C13	0	0	0	0	0	0	0	0	0	0	0	0	0	0	0
C14	1	0	0	0	0	0	0	0	0	0	1	0	0	0	0
C15	2	0	0	0	1	0	0	0	0	0	1	0	0	0	0
C16	73	7	6	3	6	5	8	3	0	7	5	5	5	3	10
C17	4	1	0	0	1	0	0	1	0	0	0	0	0	0	1
C18	151	15	14	7	22	11	2	11	1	8	13	14	5	5	23
C19	12	2	1	1	1	1	0	2	0	0	0	1	0	1	2
C20	85	6	3	6	9	6	3	13	2	3	7	2	8	2	15
C21	2	0	1	0	0	0	0	0	0	1	0	0	0	0	0
C22	13	1	0	1	1	3	0	0	1	1	2	2	0	0	1
C23	43	2	5	0	9	2	3	3	1	2	0	5	2	0	9
C24	14	1	0	1	3	0	1	1	0	1	3	0	2	1	0
C25	61	3	3	2	9	3	4	6	1	4	7	2	5	4	8
C26	11	1	0	0	1	0	1	3	1	0	1	1	0	0	2
C30	3	1	0	0	0	0	0	0	0	0	0	1	0	1	0
C31	0	0	0	0	0	0	0	0	0	0	0	0	0	0	0
C32	3	0	0	0	1	0	0	0	1	0	0	0	0	0	1
C33	0	0	0	0	0	0	0	0	0	0	0	0	0	0	0
C34	167	13	17	7	14	9	6	18	4	11	11	10	4	3	40
C37	0	0	0	0	0	0	0	0	0	0	0	0	0	0	0
C38	2	0	0	0	0	0	0	0	1	0	0	0	0	0	1
C39	0	0	0	0	0	0	0	0	0	0	0	0	0	0	0
C40	7	0	0	1	1	1	0	0	0	2	2	0	0	0	0
C41	0	0	0	0	0	0	0	0	0	0	0	0	0	0	0
C43	56	5	2	2	14	4	2	2	1	5	2	0	1	1	15
C44	219	21	15	10	24	18	16	10	13	11	15	13	6	4	43
C45	6	4	2	0	0	0	0	0	0	0	0	0	0	0	0
C46	0	0	0	0	0	0	0	0	0	0	0	0	0	0	0
C47	4	0	1	0	0	0	0	0	1	0	0	0	1	0	1
C48	5	0	0	0	0	0	1	1	0	1	0	1	0	0	1
C49	3	1	1	0	0	0	1	0	0	0	0	0	0	0	0
C50	426	22	27	15	53	29	18	44	10	20	43	38	20	6	81
C51	13	1	1	1	0	3	1	2	1	0	0	1	1	0	1
C52	0	0	0	0	0	0	0	0	0	0	0	0	0	0	0
C53	102	4	12	2	11	5	2	10	6	2	5	7	10	4	22

NOWOTWORY ZŁOŚLIWE W WOJEWÓDZTWIE ŚWIĘTOKRZYSKIM W 2010 ROKU

ICD 10	województwo	buski	jędrzejowski	kazimierski	kielecki	konecki	opatowski	ostrowiecki	pińczowski	sandomierski	skarżyski	starachowicki	staszowski	włoszczowski	m.Kielce
C54	183	16	21	3	20	12	6	15	6	12	20	10	6	5	31
C55	1	0	0	0	0	0	0	0	0	0	0	0	0	1	0
C56	126	5	13	4	13	6	4	8	4	7	9	14	6	4	29
C57	8	1	1	0	0	0	1	1	0	0	1	1	1	0	1
C58	0	0	0	0	0	0	0	0	0	0	0	0	0	0	0
C64	56	4	7	1	3	6	5	6	0	5	3	2	2	1	11
C65	7	1	0	1	1	1	0	0	0	0	0	1	0	0	2
C66	0	0	0	0	0	0	0	0	0	0	0	0	0	0	0
C67	59	3	7	5	8	2	1	4	2	3	6	3	4	0	11
C68	1	0	1	0	0	0	0	0	0	0	0	0	0	0	0
C69	7	1	0	1	1	0	0	1	0	1	0	0	0	0	2
C70	5	1	1	0	0	1	0	0	0	0	0	1	1	0	0
C71	59	3	8	1	9	1	5	3	3	7	1	5	5	2	6
C72	1	0	0	0	0	0	0	1	0	0	0	0	0	0	0
C73	90	12	5	1	11	5	3	7	5	4	8	1	1	4	23
C74	6	0	1	0	1	0	0	0	0	0	0	2	1	0	1
C75	1	0	0	0	0	0	0	0	1	0	0	0	0	0	0
C76	8	0	0	0	1	2	0	1	0	2	0	0	1	0	1
C77	3	0	0	0	0	1	0	0	0	0	0	0	0	0	2
C78	20	1	1	1	3	1	1	2	1	0	2	2	1	0	4
C79	13	0	0	0	3	1	0	1	0	1	0	4	0	1	2
C80	61	4	6	1	5	3	4	5	3	3	4	4	2	1	16
C81	11	0	2	0	1	0	1	0	0	0	1	1	1	2	2
C82	2	0	0	1	1	0	0	0	0	0	0	0	0	0	0
C83	22	2	2	0	2	0	0	4	0	2	2	2	2	0	4
C84	1	0	0	0	0	0	0	0	0	0	1	0	0	0	0
C85	9	1	0	1	0	0	0	2	0	0	1	1	1	0	2
C88	1	0	0	0	0	0	0	0	0	0	0	0	0	0	1
C90	26	2	1	0	5	2	1	1	1	2	2	2	2	1	4
C91	32	2	1	0	4	3	1	4	1	4	3	1	1	3	4
C92	27	2	2	0	7	0	0	2	1	2	3	3	2	0	3
C93	0	0	0	0	0	0	0	0	0	0	0	0	0	0	0
C94	1	0	0	0	0	0	0	0	0	0	0	0	1	0	0
C95	3	1	0	0	0	1	1	0	0	0	0	0	0	0	0
C96	3	1	1	0	0	1	0	0	0	0	0	0	0	0	0
C97	0	0	0	0	0	0	0	0	0	0	0	0	0	0	0
D00	0	0	0	0	0	0	0	0	0	0	0	0	0	0	0
D01	2	0	0	0	1	0	0	0	0	0	0	0	0	0	1
D02	0	0	0	0	0	0	0	0	0	0	0	0	0	0	0
D03	4	0	0	0	0	0	0	0	0	1	1	1	1	0	0
D04	4	1	0	0	0	1	1	0	0	0	1	0	0	0	0
D05	33	0	0	1	2	4	4	3	1	1	3	2	2	0	10
D04	81	7	7	0	14	3	1	10	3	1	3	8	9	1	14
D07	3	1	0	0	1	0	0	1	0	0	0	0	0	0	0
D09	1	0	0	0	0	0	0	0	0	0	0	0	0	0	1

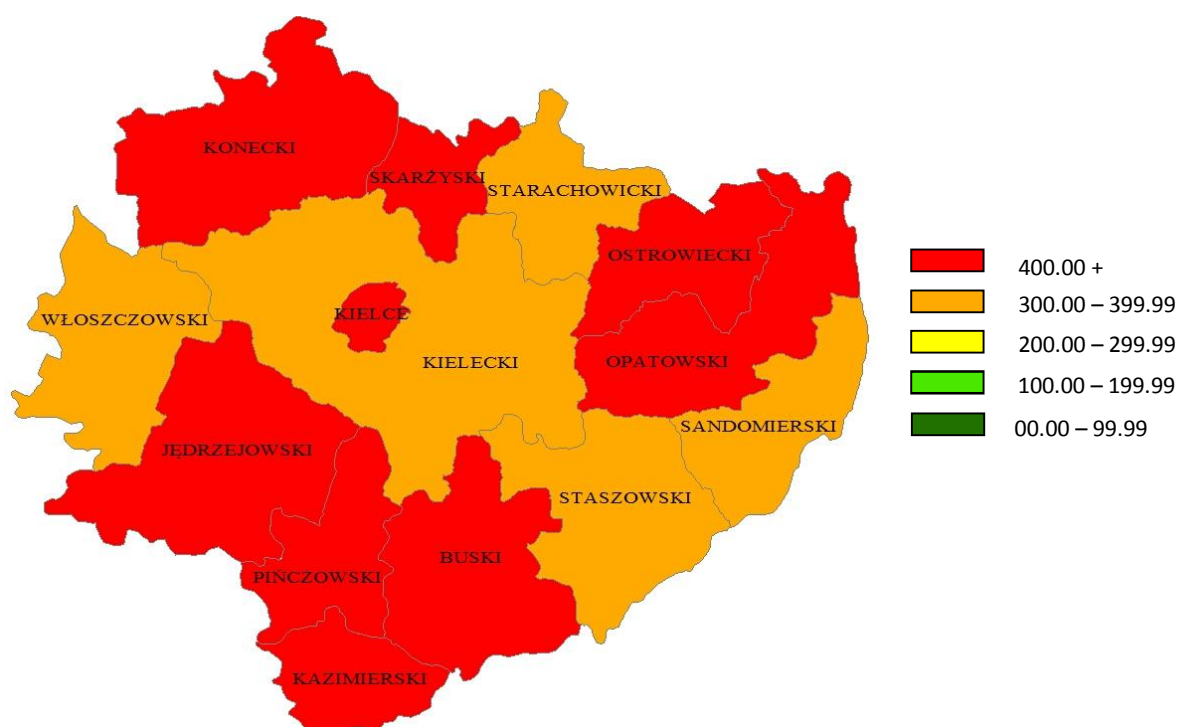
NOWOTWORY ZŁOŚLIWE W WOJEWÓDZTWIE ŚWIĘTOKRZYSKIM W 2010 ROKU

Tab. 15. Zarejestrowane zachorowania na nowotwory złośliwe w powiatach w woj. świętokrzyskim w 2010 roku
 Tab. 15. Registered new cancer cases in poviats of Swietokrzyskie Voivodeship in 2010

Powiat	Zarejestrowane zachorowania				
	ogółem	Mężczyźni		Kobiety	
		liczba bezwzględna	współczynnik surowy	liczba bezwzględna	współczynnik surowy
buski	402	217	595,35	185	483,29
drzejowski	415	215	487,80	200	444,42
kazimierski	169	88	498,53	81	443,01
kielecki	665	363	355,36	302	294,07
konecki	343	184	439,98	159	370,19
opatowski	239	128	462,83	111	392,30
ostrowiecki	473	261	463,70	212	350,01
pińczowski	170	93	452,33	77	366,23
sandomierski	296	158	396,51	138	329,56
skarżyski	362	168	436,16	194	468,37
starachowicki	357	181	393,27	176	360,96
staszowski	270	146	395,34	124	330,27
włoszczowski	147	85	363,00	62	263,5
m. Kielce	945	473	492,57	472	440,85
województwo	5253	2760	439,80	2493	379,2

Mapa 1. Rozkład geograficzny zachorowalności mężczyzn na nowotwory złośliwe ogółem w powiatach woj. świętokrzyskiego w 2010 roku (wsp. surowy)

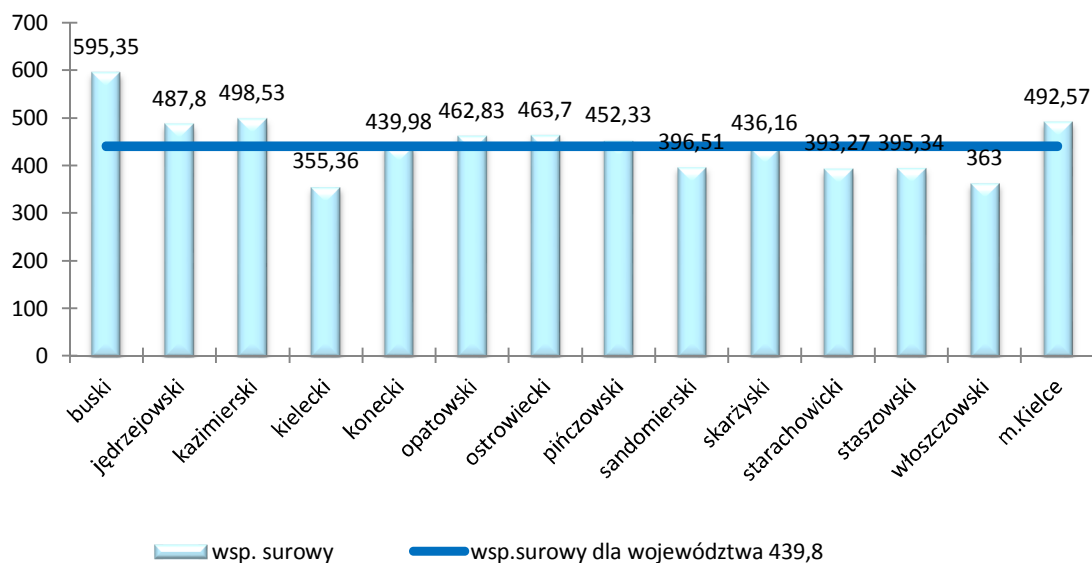
Mapa 1. Geographical distribution of incidence caused by all cancers among men in poviats of Swietokrzyskie Voivodeship in 2010 (crude rate)



NOWOTWORY ZŁOŚLIWE W WOJEWÓDZTWIE ŚWIĘTOKRZYSKIM W 2010 ROKU

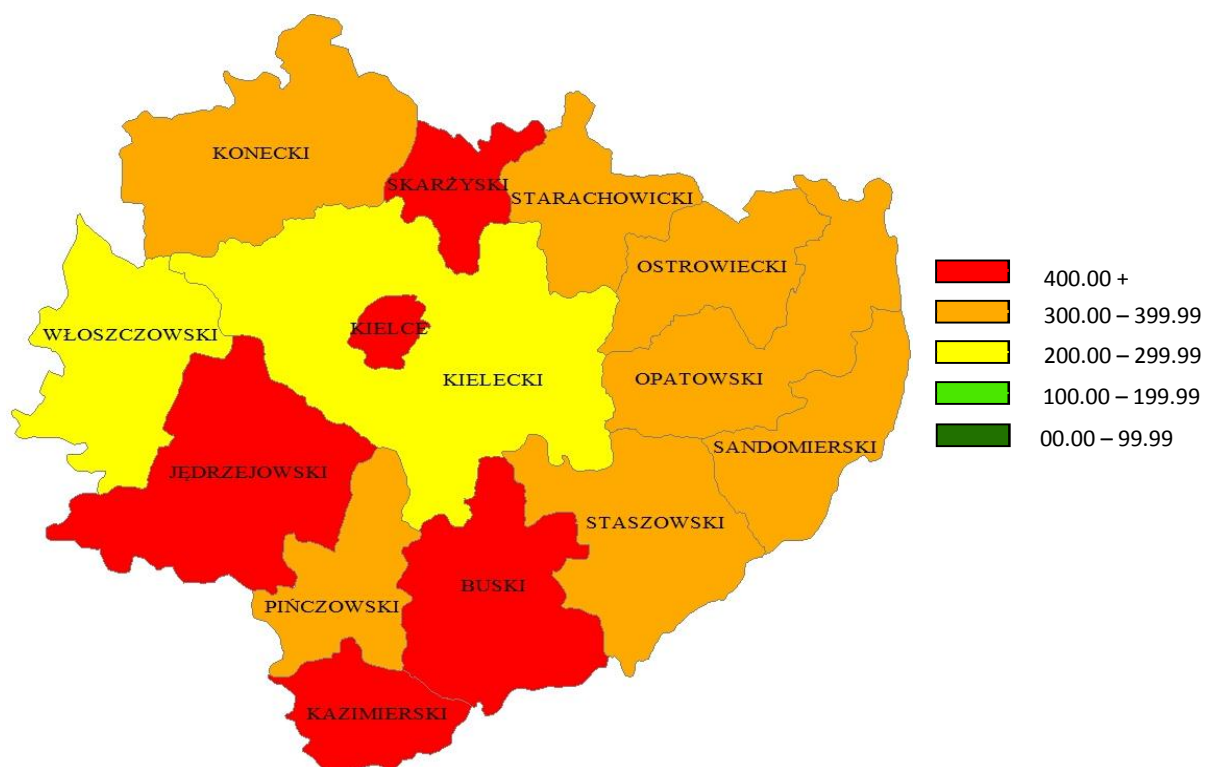
Ryc. 8. Zarejestrowane zachorowania na nowotwory złośliwe u mężczyzn w powiatach w woj. świętokrzyskim w 2010 roku

Ryc. 8. Registered new cancer cases among men in poviats of Swietokrzyskie Voivodeship in 2010



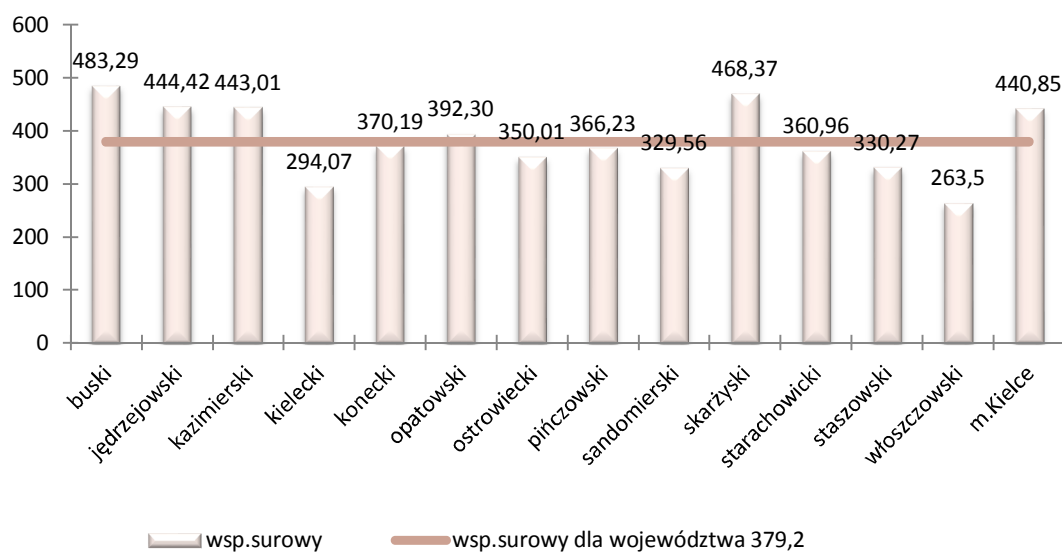
Mapa 2. Rozkład geograficzny zachorowalności kobiet na nowotwory złośliwe ogółem w powiatach woj. świętokrzyskiego w 2010 roku (wsp. surowy)

Mapa 2. Geographical distribution of incidence caused by all cancers among women in poviats of Swietokrzyskie Voviodeship in 2010 (crude rate)



Ryc. 9. Zarejestrowane zachorowania na nowotwory złośliwe u kobiet w powiatach w woj. świętokrzyskim w 2010 roku

Ryc.9. Registered new cancer cases among women in poviats of Swietokrzyskie Voivodeship in 2010



NOWOTWORY ZŁOŚLIWE W WOJEWÓDZTWIE ŚWIĘTOKRZYSKIM W 2010 ROKU

Tab. 16. Zachorowalność na nowotwory złośliwe według układów narządowych u mężczyzn w woj. świętokrzyskim w 2010 roku

Tab. 16. Cancer incidence among men in Swietokrzyskie Voivodeship in 2010 by organ systems

Umiejscowienie	ICD - 10	Liczby bezwzględne	Współczynnik surowy	Współczynnik standaryzowany	% wszystkich nowotworów	% w grupie narządowej
			na 100000 populacji	na 100000 populacji		
Nowotwory złośliwe ogółem	C00 - D09	2760	439,8	274,1	100,0	-
Nowotwory złośliwe ogółem bez skóry	C00 - D09 bez C44	2587	412,3	256,9		-
Warga, jama ustna i gardło	C00 - C14	98	15,6	10,3	3,5	-
Narządy trawienne	C15 - C26	684	109,0	65,2	24,8	100
w tym: jelito grube	C18 - C21	359	57,2	34,0	13,0	52,5
Układ oddechowy i klatka piersiowa	C30 - C39	663	105,7	64,8	24,0	100
w tym: płuco	C34	578	92,1	56,0	20,1	87,2
Kości i chrząstki stawowe	C40 - C41	9	1,4	0,9	0,3	-
Czerniak i nowotwory złośliwe skóry	C43 - C44	226	36,0	22,6	8,2	100
w tym: czerniak	C 43	53	8,4	5,4	1,9	23,4
Międzybłonek i tkanki miękkie	C45 - C49	31	4,9	3,7	1,1	-
Męskie narządy płciowe	C60 - C63	340	54,2	32,4	12,3	100
w tym: gruczoł krokowy	C61	305	48,6	27,9	11,0	89,7
Układ moczowy	C64 - C68	332	52,9	32,7	12,0	100
W tym: pęcherz moczowy	C67	211	33,6	20,1	7,6	63,5
Oko, mózg i inne części centralnego systemu nerwowego	C69 - C72	64	10,2	7,5	2,3	100
w tym: mózg	C71	56	8,9	6,7	2,0	87,5
Tarczycyca i gruczoły wydzielania wewnętrznego	C73 - C75	15	2,4	1,8	0,5	-
Nowotwory niedokładnie określone, wtórne i o nieokreślonym umiejscowieniu	C76 - C80	120	19,1	11,9	4,4	-
Tkanka limfatyczna, krwiotwórcza i tkanki pokrewne	C81 - C96	165	26,3	19,0	5,6	100
w tym: Choroba Hodgkina	C81	15	2,4	2,0	0,5	9,1
Chłoniaki nieziarnicze	C82 -C85, C96	65	10,4	7,3	2,4	39,4
Białaczki	C91 - C95	64	10,2	7,7	2,3	38,8
Nowotwory in situ	D00 - D09	11	1,9	1,0	0,4	-

NOWOTWORY ZŁOŚLIWE W WOJEWÓDZTWIE ŚWIĘTOKRZYSKIM W 2010 ROKU

Tab. 17. Zachorowalność na nowotwory złośliwe według układów narządowych u kobiet w woj. świętokrzyskim w 2010 roku

Tab. 17. Cancer incidence among women in Swietokrzyskie Voivodeship in 2010 by organ systems

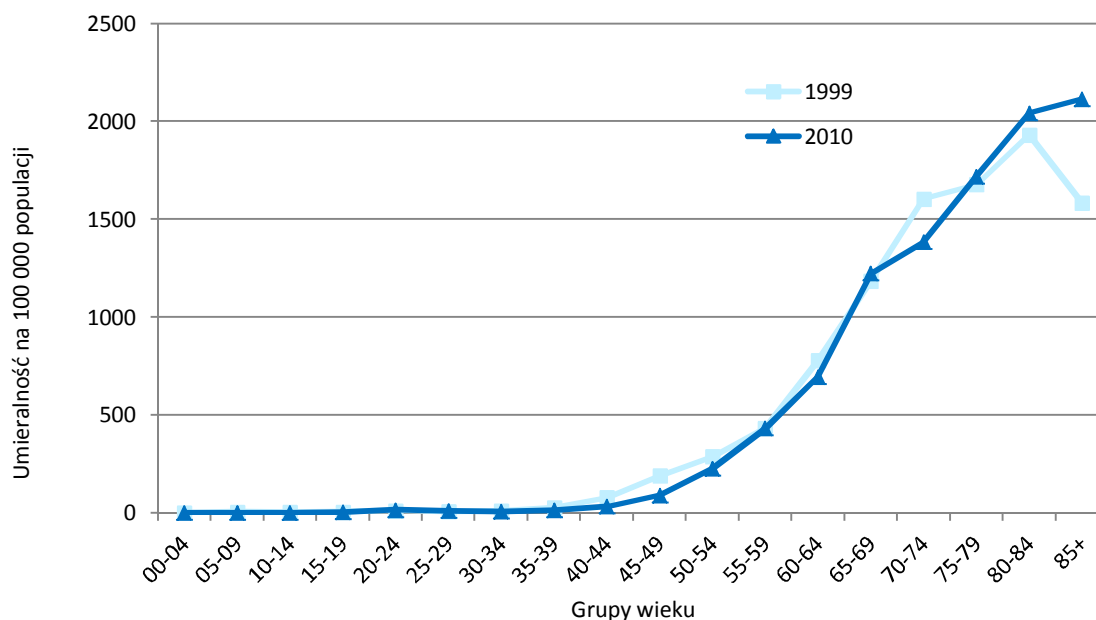
Umiejscowienie	ICD - 10	Liczby bezwzględne	Współczynnik surowy	Współczynnik standaryzowany	% wszystkich nowotworów	% w grupie narządowej
			na 100000 populacji	na 100000 populacji		
Nowotwory złośliwe ogółem	C00 - D09	2493	379,2	203,2	100,0	-
Nowotwory złośliwe ogółem bez skóry	C00 - D09 bez C44	2274	345,9	189,7		-
Warga, jama ustna i gardło	C00 - C14	25	4,1	1,8	1,0	-
Narządy trawienne	C15 - C26	471	71,6	30,6	18,9	100
w tym: jelito grube	C18 - C21	250	38,0	16,8	10,0	53
Układ oddechowy i klatka piersiowa	C30 - C39	175	26,7	12,9	7,0	100
w tym: płuco	C34	167	25,4	12,4	6,7	95,4
Kości i chrząstki stawowe	C40 - C41	7	1,1	0,6	0,3	-
Czerniak i nowotwory złośliwe skóry	C43 - C44	275	41,8	18,5	11,0	100
w tym: czerniak	C 43	56	8,5	5,0	2,3	20,4
Międzybłonek i tkanki miękkie	C45- C49	18	2,8	2,6	0,7	-
Pierś	C 50	426	64,8	39,4	17,1	-
Żeńskie narządy płciowe	C51 - C58	433	65,9	37,1	17,4	100
w tym: macica	C53 - C54	285	43,3	24,7	11,4	65,8
Układ moczowy	C64 - C68	123	18,8	8,9	4,9	100
W tym: pęcherz moczowy	C67	59	9,0	4,5	2,4	48
Oko, mózg i inne części centralnego systemu nerwowego	C69 - C72	72	11,1	7,5	2,9	100
w tym: mózg	C71	59	9,0	5,8	2,4	81,9
Tarczycyca i gruczoły wydzielania wewnętrznego	C73 - C75	97	14,8	10,5	3,9	-
Nowotwory niedokładnie określone, wtórne i o nieokreślonym umiejscowieniu	C76 - C80	105	16,0	6,6	4,2	-
Tkanka limfatyczna, krwiotwórcza i tkanki pokrewne	C81 - C96	138	21,0	11,4	5,5	100
w tym: Choroba Hodgkina	C81	11	1,7	1,6	0,4	8
Chłoniaki nieziarnicze	C82 -C85, C96	37	5,7	3,0	1,5	26,8
Białaczki	C91 - C95	63	9,6	5,0	2,5	45,6
Nowotwory in situ	D00 - D09	128	19,5	14,8	5,1	-

6. ZGONY NA NOWOTWORY ZŁOŚLIWE W WOJ. ŚWIĘTOKRZYSKIM W 2010 ROKU

Incidence/death ratio in Swietokrzyskie Voivodeship in 2010

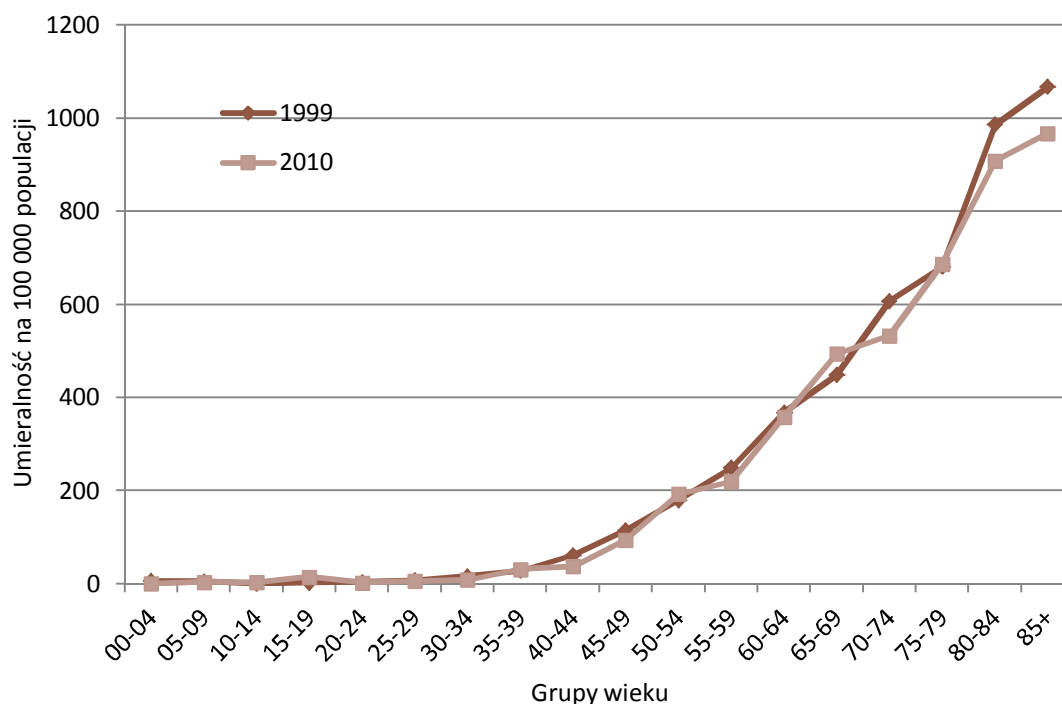
Ryc. 10. Umieralność na nowotwory złośliwe ogółem w 5-letnich grupach wieku u mężczyzn w woj. świętokrzyskim w 1999 i 2010 roku

Ryc. 10. Cancer mortality altogether in 5-year age groups among men in Swietokrzyskie Voivodeship in 1999 and 2010



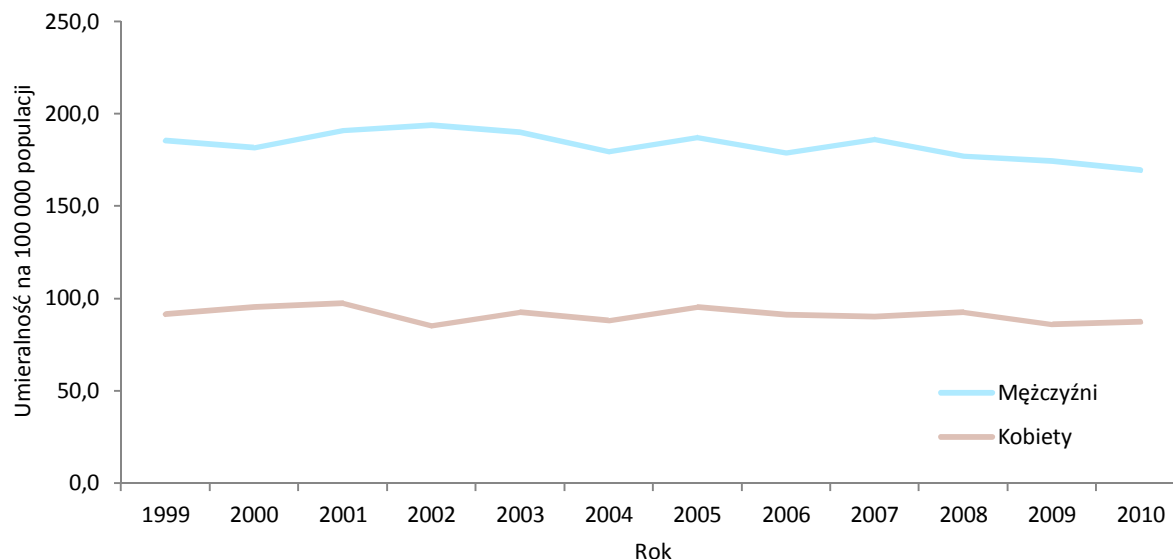
Ryc. 11. Umieralność na nowotwory złośliwe ogółem w 5-letnich grupach wieku u kobiet w woj. świętokrzyskim w 1999 i 2010 roku

Ryc. 11. Cancer mortality altogether in 5-year age groups among women in Swietokrzyskie Voivodeship in 1999 and 2010



Ryc. 12. Standaryzowane współczynniki zgonów (na 100 000 populacji) na nowotwory złośliwe w woj. świętokrzyskim w latach 1999 – 2010

Ryc. 12. Standardised rates of cancer mortality (per 100 000 population) in Swietokrzyskie Voivodeship between the years 1999-2010



Tab. 18. Zarejestrowane zgony na nowotwory złośliwe ogółem według płci w woj. świętokrzyskim w latach 1999 – 2010

Tab. 18. Registered cancer deaths altogether by sex in Swietokrzyskie Voivodeship between the years 1999-2010

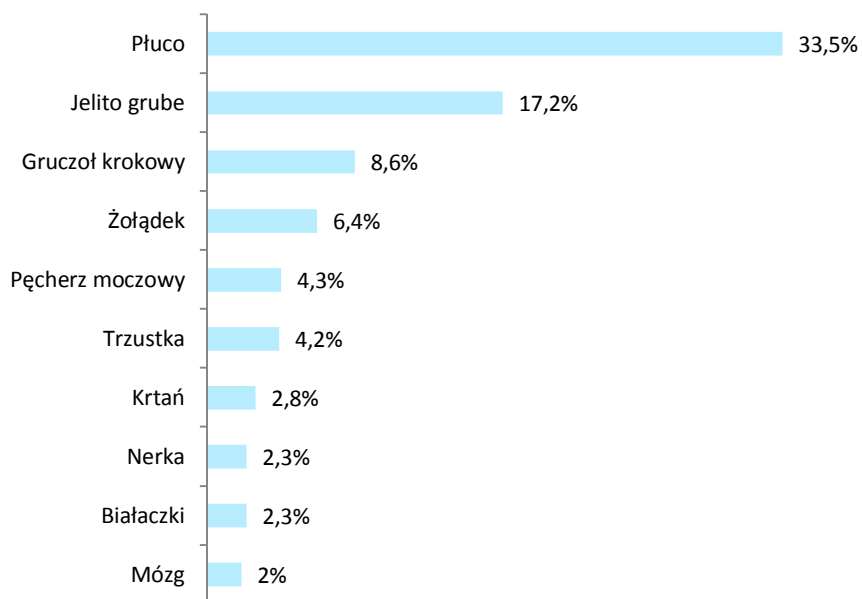
Rok	MĘŻCZYŹNI			KOBIECY		
	Liczba bezwzględna	Współczynnik surowy	Współczynnik standaryzowany	Liczba bezwzględna	Współczynnik surowy	Współczynnik standaryzowany
		na 100 000 populacji			na 100 000 populacji	
1999	1 647	251,3	185,6	1 102	162,0	91,6
2000	1 626	248,3	181,6	1 186	174,3	95,4
2001	1 722	263,6	190,9	1 208	177,8	97,5
2002	1 776	278,1	193,9	1 111	165,9	85,4
2003	1 768	278,0	189,8	1 177	176,4	92,4
2004	1 698	267,8	179,4	1 180	177,2	88,2
2005	1 782	282,2	187,3	1 153	173,7	95,4
2006	1 744	277,4	178,7	1 231	186,1	91,2
2007	1 846	295,0	186,2	1 249	189,4	90,0
2008	1 786	286,5	177,2	1 293	196,6	92,7
2009	1 796	288,9	174,4	1 245	189,8	86,1
2010	1 771	282,2	169,5	1 237	188,2	87,4

NOWOTWORY ZŁOŚLIWE W WOJEWÓDZTWIE ŚWIĘTOKRZYSKIM W 2010 ROKU

Tab. 19. Struktura zgonów na najczęściej występujące nowotwory złośliwe u mężczyzn w woj. świętokrzyskim w 2010 roku

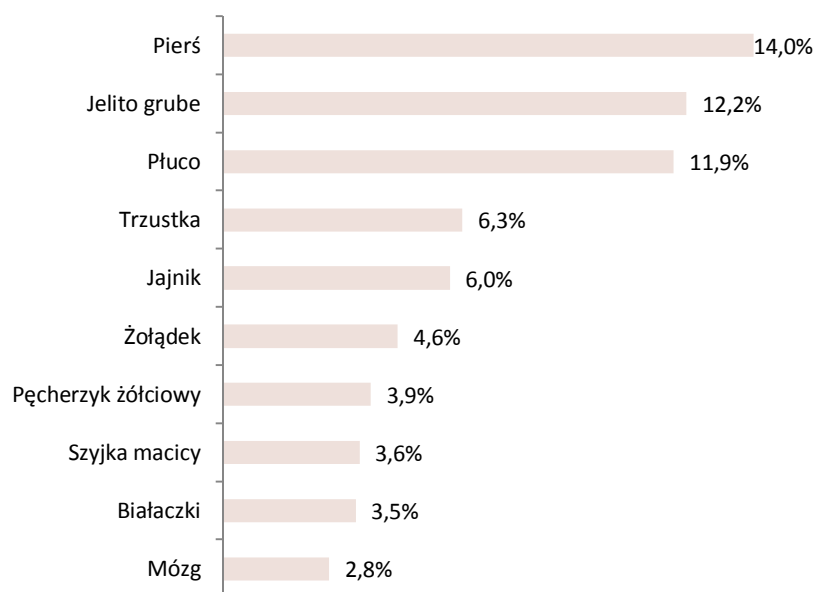
Tab. 19. The structure of mortality caused by the most frequently appearing cancers among men in Swietokrzyskie Voivodeship in 2010

Miejsce występowania	Liczba bezwzględna	Współczynnik surowy	Współczynnik standaryzowany	Wskaźnik struktury %	Kolejność występowania
		na 100 000 populacji			
Płuco	594	94,7	57,9	33,5	1
Jelito grube	305	48,6	29	17,2	2
Gruczoł krokowy	153	24,4	12,5	8,6	3
Żołądek	114	18,2	11	6,4	4
Pęcherz moczowy	76	12,1	7	4,3	5
Trzustka	75	12	7,3	4,2	6
Krtań	50	8	5,2	2,8	7
Nerka	41	6,5	4,2	2,3	8
Białaczki	40	6,4	3,9	2,3	9
Mózg	35	5,6	3,9	2	10



Tab. 20. Struktura zgonów na najczęściej występujące nowotwory złośliwe u kobiet w woj. świętokrzyskim w 2010 roku
 Tab. 20. The structure of mortality caused by the most frequently appearing cancers among women in Swietokrzyskie Voivodeship in 2010

Miejsce występowania	Liczba bezwzględna	Współczynnik surowy	Współczynnik standaryzowany	Wskaźnik struktury %	Kolejność występowania
		na 100 000 populacji			
Pierś	173	26,3	13,6	14	1
Jelito grube	151	23	9,8	12,2	2
Płuco	147	22,4	11,2	11,9	3
Trzustka	78	11,9	4,7	6,3	4
Jajnik	74	11,3	6,2	6	5
Żołądek	57	8,7	3,7	4,6	6
Pęcherzyk żółciowy	48	7,3	2,9	3,9	7
Szyjka macicy	45	6,8	3,9	3,6	8
Białaczk	43	6,6	2,9	3,5	9
Mózg	34	5,2	3,1	2,8	10



NOWOTWORY ZŁOŚLIWE W WOJEWÓDZTWIE ŚWIĘTOKRZYSKIM W 2010 ROKU

Tab. 21. Zgony na nowotwory złośliwe według umiejscowienia u mężczyzn w woj. świętokrzyskim w 2010 roku
 Tab. 21. Deaths from cancer among men in Swietokrzyskie Voivodeship in 2010 by topography

ICD 10	Umiejscowienie	Liczba bezwzględna	Współczynnik surowy	Współczynnik standaryzowany	Wskaźnik struktury %	Kolejność występowania
			na 100 000 populacji			
C00-D09	Ogółem	1771	282,2	169,5	100	-
C00	Nowotwory złośliwe wargi	2	0,3	0,1	0,11	49
C01	Nowotwór złośliwy nasady języka	3	0,5	0,3	0,17	41
C02	Nowotwór złośliwy innych i nieokreślonych części języka	4	0,6	0,4	0,23	34
C03	Nowotwór złośliwy dziąsła	0	0	0	0	-
C04	Nowotwór złośliwy dna jamy ustnej	4	0,6	0,4	0,23	35
C05	Nowotwór złośliwy podniebienia	1	0,2	0,1	0,06	55
C06	Nowotwór złośliwy innych i nieokreślonych części jamy ustnej	4	0,6	0,3	0,23	36
C07	Nowotwór złośliwy ślinianki przyusznej	0	0	0	0	-
C08	Nowotwór złośliwy innych i nieokreślonych dużych gruczołów ślinowych	2	0,3	0,2	0,11	50
C09	Nowotwory złośliwe migdałka	4	0,6	0,4	0,23	37
C10	Nowotwór złośliwy części ustnej gardła (oropharynx)	7	1,1	0,7	0,4	28
C11	Nowotwór złośliwy części nosowej gardła (nasopharynx)	3	0,5	0,4	0,17	42
C12	Nowotwór złośliwy zachyłka gruszkowatego	0	0	0	0	-
C13	Nowotwór złośliwy części krtaniowej gardła (hypopharynx)	10	1,6	0,9	0,56	22
C14	Nowotwór złośliwy o innym i bliżej nieokreślonym umiejscowieniu w obrębie wargi, jamy ustnej i gardła	9	1,4	0,8	0,51	23
C15	Nowotwór złośliwy przełyku	32	5,1	3	1,81	12
C16	Nowotwór złośliwy żołądka	114	18,2	11	6,44	4
C17	Nowotwór złośliwy jelita cienkiego	2	0,3	0,2	0,11	51
C18	Nowotwór złośliwy okrężnicy	119	19	11	6,72	3
C19	Nowotwór złośliwy zgięcia esiczo-odbytniczego	11	1,8	1,1	0,62	21
C20	Nowotwór złośliwy odbytnicy	74	11,8	7,3	4,18	8
C21	Nowotwór złośliwy odbytu i kanału odbytu	8	1,3	0,6	0,45	27
C22	Nowotwór złośliwy wątroby i przewodów żółciowych wewnątrzwątrobowych	28	4,5	2,5	1,58	13
C23	Nowotwór złośliwy pęcherzyka żółciowego	9	1,4	0,7	0,51	24
C24	Nowotwór złośliwy innych i nie określonych części dróg żółciowych	12	1,9	1,1	0,68	20
C25	Nowotwór złośliwy trzustki	75	12	7,3	4,23	7
C26	Nowotwór złośliwy innych i niedokładnie określonych narządów trawiennych	7	1,1	0,6	0,4	29
C30	Nowotwór złośliwy jamy nosowej i ucha środkowego	2	0,3	0,2	0,11	52
C31	Nowotwór złośliwy zatok przynosowych	0	0	0	0	-
C32	Nowotwór złośliwy krtani	50	8	5,2	2,82	9
C33	Nowotwór złośliwy tchawicy	3	0,5	0,3	0,17	43
C34	Nowotwór złośliwy oskrzela i płuca	594	94,7	57,9	33,54	1
C37	Nowotwór złośliwy grasicy	1	0,2	0,1	0,06	56
C38	Nowotwór złośliwy serca, śródpiersia i opłucnej	9	1,4	1	0,51	25
C39	Nowotwór złośliwy innych i niedokładnie określonych części układu oddechowego i narządów klatki piersiowej	3	0,5	0,3	0,17	44
C40	Nowotwór złośliwy kości i chrząstki stawowej kończyn	0	0	0	0	-
C41	Nowotwór złośliwy kości i chrząstki stawowej o innym i nieokreślonym umiejscowieniu	3	0,5	0,3	0,17	45
C43	Czerniak złośliwy skóry	18	2,9	2	1,02	15
C44	Inne nowotwory złośliwe skóry	7	1,1	0,7	0,4	30
C45	Międzyzłoniak	5	0,8	0,5	0,28	31
C46	Mięsak Kaposi'ego	0	0	0	0	-
C47	Nowotwory złośliwe nerwów obwodowych i autonomicznego układu nerwowego	0	0	0	0	-
C48	Nowotwór złośliwy przestrzeni zaotrzewnowej i otrzewnej	4	0,6	0,3	0,23	38

NOWOTWORY ZŁOŚLIWE W WOJEWÓDZTWIE ŚWIĘTOKRZYSKIM W 2010 ROKU

ICD 10	Umiejscowienie	Liczba bezwzględna	Współczynnik surowy	Współczynnik standaryzowany	Wskaźnik struktury %	Kolejność występowania
			na 100 000 populacji			
C49	Nowotwory złośliwe tkanki łącznej i innych tkanek miękkich	5	0,8	0,5	0,28	32
C50	Nowotwór złośliwy sutka	4	0,6	0,4	0,23	39
C60	Nowotwór złośliwy przącia	1	0,2	0,1	0,06	57
C61	Nowotwór złośliwy gruczołu krokowego	153	24,4	12,5	8,64	2
C62	Nowotwór złośliwy jądra	4	0,6	0,5	0,23	40
C63	Nowotwór złośliwy innych i nieokreślonych męskich narządów płciowych	1	0,2	0,1	0,06	58
C64	Nowotwór złośliwy nerki za wyjątkiem miedniczki nerkowej	41	6,5	4,2	2,32	10
C65	Nowotwór złośliwy miedniczki nerkowej	2	0,3	0,2	0,11	53
C66	Nowotwór złośliwy moczowodu	1	0,2	0	0,06	59
C67	Nowotwór złośliwy pęcherza moczowego	76	12,1	7	4,29	6
C68	Nowotwór złośliwy innych i nieokreślonych narządów moczowych	1	0,2	0,1	0,06	60
C69	Nowotwór złośliwy oka	0	0	0	0	-
C70	Nowotwór złośliwy opon	0	0	0	0	-
C71	Nowotwór złośliwy mózgu	35	5,6	3,9	1,98	11
C72	Nowotwór złośliwy rdzenia kręgowego, nerwów czaszkowych i innych części centralnego systemu nerwowego	0	0	0	0	-
C73	Nowotwór złośliwy tarczycy	3	0,5	0,3	0,17	46
C74	Nowotwór złośliwy nadnerczy	1	0,2	0,1	0,06	61
C75	Nowotwór złośliwy innych gruczołów wydzielania wewnętrznego i struktur pokrewnych	0	0	0	0	-
C76	Nowotwór złośliwy umiejscowień innych i niedokładnie określonych	5	0,8	0,5	0,28	33
C77	Wtórne i nieokreślone nowotwory węzłów chłonnych	0	0	0	0	-
C78	Wtórne nowotwory złośliwe układu oddechowego i trawiennego	1	0,2	0,1	0,06	62
C79	Wtórny nowotwór złośliwy innych umiejscowień	16	2,5	1,7	0,9	17
C80	Nowotwór złośliwy bez określenia jego umiejscowienia	86	13,7	8,2	4,86	5
C81	Choroba Hodgkina	3	0,5	0,4	0,17	47
C82	Chłoniak nieziarniczy guzkowy (grudkowy)	2	0,3	0,2	0,11	54
C83	Chłoniaki nieziarnicze rozlane	15	2,4	1,3	0,85	18
C84	Obwodowy i skórnny chłoniak z komórek T	3	0,5	0,3	0,17	48
C85	Inne i nieokreślone postacie chłoniaków nieziarniczych	9	1,4	0,9	0,51	26
C88	Złośliwe choroby immunoproliferacyjne	1	0,2	0	0,06	63
C90	Szpiczak mnogi i nowotwory z komórek plazmatycznych	17	2,7	1,5	0,96	16
C91	Białaczka limfatyczna	23	3,7	2,2	1,3	14
C92	Białaczka szpikowa	15	2,4	1,7	0,85	19
C93	Białaczka monocytowa	0	0	0	0	-
C94	Inne białaczki określonego rodzaju	1	0,2	0	0,06	64
C95	Białaczka z komórek nieokreślonego rodzaju	1	0,2	0	0,06	65
C96	Inny i nieokreślony nowotwór złośliwy tkanki limfatycznej, krwiotwórczej i tkanek pokrewnych	1	0,2	0,1	0,06	66
C97	Nowotwory złośliwe niezależnych (pierwotnych) mnogich umiejscowień	1	0,2	0,1	0,06	67
D00	Rak in situ jamy ustnej, przełyku i żołądka	0	0	0	0	-
D01	Raki in situ innych i nieokreślonych części narządów trawiennych	0	0	0	0	-
D02	Rak in situ ucha środkowego i układu oddechowego	0	0	0	0	-
D03	Czerniak in situ	0	0	0	0	-
D04	Rak in situ skóry	0	0	0	0	-
D07	Rak in situ innych i nieokreślonych narządów płciowych	0	0	0	0	-
D09	Rak in situ innych i nieokreślonych umiejscowień	0	0	0	0	-

NOWOTWORY ZŁOŚLIWE W WOJEWÓDZTWIE ŚWIĘTOKRZYSKIM W 2010 ROKU

Tab. 22. Zgony na nowotwory złośliwe według umiejscowienia u kobiet w woj. świętokrzyskim w 2010 roku

Tab. 22. Deaths from cancer among women in Swietokrzyskie Voivodeship in 2010 by topography

ICD 10	Umiejscowienie	Liczba bezwzględna	Współczynnik surowy	Współczynnik standaryzowany	Wskaźnik struktury %	Kolejność występowania
			na 100 000 populacji			
C00-D09	Ogółem	1237	188,2	87,4	100	-
C00	Nowotwory złośliwe wargi	1	0,2	0	0,08	52
C01	Nowotwór złośliwy nasady języka	3	0,5	0,3	0,24	39
C02	Nowotwór złośliwy innych i nieokreślonych części języka	2	0,3	0,2	0,16	43
C03	Nowotwór złośliwy dziąsła	0	0	0	0	-
C04	Nowotwór złośliwy dna jamy ustnej	2	0,3	0,1	0,16	44
C05	Nowotwór złośliwy podniebienia	0	0	0	0	-
C06	Nowotwór złośliwy innych i nieokreślonych części jamy ustnej	0	0	0	0	-
C07	Nowotwór złośliwy ślinianki przyusznej	2	0,3	0,1	0,16	45
C08	Nowotwór złośliwy innych i nieokreślonych dużych gruczołów ślinowych	1	0,2	0	0,08	53
C09	Nowotwory złośliwe migdałka	0	0	0	0	-
C10	Nowotwór złośliwy części ustnej gardła (oropharynx)	0	0	0	0	-
C11	Nowotwór złośliwy części nosowej gardła (nasopharynx)	0	0	0	0	-
C12	Nowotwór złośliwy zachyłka gruszkowatego	0	0	0	0	-
C13	Nowotwór złośliwy części krtaniowej gardła (hypopharynx)	0	0	0	0	-
C14	Nowotwór złośliwy o innym i bliżej nieokreślonym umiejscowieniu w obrębie wargi, jamy ustnej i gardła	1	0,2	0,1	0,08	54
C15	Nowotwór złośliwy przełyku	4	0,6	0,2	0,32	34
C16	Nowotwór złośliwy żołądka	57	8,7	3,7	4,61	7
C17	Nowotwór złośliwy jelita cienkiego	2	0,3	0,2	0,16	46
C18	Nowotwór złośliwy okrężnicy	91	13,8	6,1	7,36	3
C19	Nowotwór złośliwy zgięcia esiczo-odbytniczego	8	1,2	0,4	0,65	28
C20	Nowotwór złośliwy odbytnicy	47	7,2	3	3,8	9
C21	Nowotwór złośliwy odbytu i kanału odbytu	5	0,8	0,3	0,4	33
C22	Nowotwór złośliwy wątroby i przewodów żółciowych wewnątrzwątrobowych	20	3	1,1	1,62	15
C23	Nowotwór złośliwy pęcherzyka żółciowego	48	7,3	2,9	3,88	8
C24	Nowotwór złośliwy innych i nie określonych części dróg żółciowych	19	2,9	1,1	1,54	17
C25	Nowotwór złośliwy trzustki	78	11,9	4,7	6,31	4
C26	Nowotwór złośliwy innych i niedokładnie określonych narządów trawiennych	12	1,8	0,6	0,97	21
C30	Nowotwór złośliwy jamy nosowej i ucha środkowego	4	0,6	0,1	0,32	35
C31	Nowotwór złośliwy zatok przynosowych	0	0	0	0	-
C32	Nowotwór złośliwy krtani	2	0,3	0,2	0,16	47
C33	Nowotwór złośliwy tchawicy	0	0	0	0	-
C34	Nowotwór złośliwy oskrzela i płuca	147	22,4	11,2	11,88	2
C37	Nowotwór złośliwy grasicy	0	0	0	0	-
C38	Nowotwór złośliwy serca, śródpiersia i opłucnej	3	0,5	0,4	0,24	40
C39	Nowotwór złośliwy innych i niedokładnie określonych części układu oddechowego i narządów klatki piersiowej	0	0	0	0	-
C40	Nowotwór złośliwy kości i chrząstki stawowej kończyn	3	0,5	0,4	0,24	41
C41	Nowotwór złośliwy kości i chrząstki stawowej o innym i nieokreślonym umiejscowieniu	1	0,2	0	0,08	55
C43	Czerniak złośliwy skóry	15	2,3	1,2	1,21	20
C44	Inne nowotwory złośliwe skóry	8	1,2	0,4	0,65	29
C45	Międzybłoniak	2	0,3	0,3	0,16	48
C46	Mięsak Kaposi'ego	1	0,2	0	0,08	56
C47	Nowotwory złośliwe nerwów obwodowych i autonomicznego układu nerwowego	0	0	0	0	-
C48	Nowotwór złośliwy przestrzeni zaotrzewnowej i otrzewnej	6	0,9	0,5	0,49	32
C49	Nowotwory złośliwe tkanki łącznej i innych tkanek miękkich	4	0,6	0,7	0,32	36

NOWOTWORY ZŁOŚLIWE W WOJEWÓDZTWIE ŚWIĘTOKRZYSKIM W 2010 ROKU

ICD 10	Umiejscowienie	Liczba bezwzględna	Współczynnik surowy	Współczynnik standaryzowany	Wskaźnik struktury %	Kolejność występowania
			na 100 000 populacji			
C50	Nowotwór złośliwy sutka	173	26,3	13,6	13,99	1
C51	Nowotwór złośliwy sromu	9	1,4	0,6	0,73	25
C52	Nowotwór złośliwy pochwy	2	0,3	0,1	0,16	49
C53	Nowotwór złośliwy szyjki macicy	45	6,8	3,9	3,64	10
C54	Nowotwór złośliwy trzonu macicy	32	4,9	2,4	2,59	12
C55	Nowotwór złośliwy nieokreślonej części macicy	11	1,7	0,6	0,89	23
C56	Nowotwór złośliwy jajnika	74	11,3	6,2	5,98	5
C57	Nowotwór złośliwy innych i nieokreślonych żeńskich narządów płciowych	3	0,5	0,1	0,24	42
C58	Nowotwór złośliwy łożyska	0	0	0	0	-
C64	Nowotwór złośliwy nerki za wyjątkiem miedniczki nerkowej	28	4,3	1,5	2,26	14
C65	Nowotwór złośliwy miedniczki nerkowej	0	0	0	0	-
C66	Nowotwór złośliwy moczowodu	0	0	0	0	-
C67	Nowotwór złośliwy pęcherza moczowego	18	2,7	1	1,46	19
C68	Nowotwór złośliwy innych i nieokreślonych narządów moczowych	0	0	0	0	-
C69	Nowotwór złośliwy oka	1	0,2	0	0,08	57
C70	Nowotwór złośliwy opon	1	0,2	0,1	0,08	58
C71	Nowotwór złośliwy mózgu	34	5,2	3,1	2,75	11
C72	Nowotwór złośliwy rdzenia kręgowego, nerwów czaszkowych i innych części centralnego systemu nerwowego	0	0	0	0	-
C73	Nowotwór złośliwy tarczycy	9	1,4	0,6	0,73	26
C74	Nowotwór złośliwy nadnerczy	4	0,6	0,3	0,32	37
C75	Nowotwór złośliwy innych gruczołów wydzielania wewnętrznego i struktur pokrewnych	1	0,2	0	0,08	59
C76	Nowotwór złośliwy umiejscowień innych i niedokładnie określonych	7	1,1	0,5	0,57	31
C77	Wtórne i nieokreślone nowotwory węzłów chłonnych	0	0	0	0	-
C78	Wtórne nowotwory złośliwe układu oddechowego i trawiennego	9	1,4	0,6	0,73	27
C79	Wtórny nowotwór złośliwy innych umiejscowień	10	1,5	0,6	0,81	24
C80	Nowotwór złośliwy bez określenia jego umiejscowienia	68	10,3	4	5,5	6
C81	Choroba Hodgkina	1	0,2	0	0,08	60
C82	Chłoniak nieziarniczy guzkowy (grudkowy)	2	0,3	0,4	0,16	50
C83	Chłoniaki nieziarnicze rozlane	12	1,8	0,9	0,97	22
C84	Obwodowy i skórnny chłoniak z komórek T	0	0	0	0	-
C85	Inne i nieokreślone postacie chłoniaków nieziarniczych	8	1,2	0,5	0,65	30
C88	Złośliwe choroby immunoproliferacyjne	0	0	0	0	-
C90	Szpiczak mnogi i nowotwory z komórek plazmatycznych	29	4,4	1,6	2,34	13
C91	Białaczka limfatyczna	20	3	1	1,62	16
C92	Białaczka szpikowa	19	2,9	1,7	1,54	18
C93	Białaczka monocytowa	1	0,2	0	0,08	61
C94	Inne białaczki określonego rodzaju	1	0,2	0,1	0,08	62
C95	Białaczka z komórek nieokreślonego rodzaju	2	0,3	0,1	0,16	51
C96	Inny i nieokreślony nowotwór złośliwy tkanki limfatycznej, krwiotwórczej i tkanek pokrewnych	0	0	0	0	-
C97	Nowotwory złośliwe niezależnych (pierwotnych) mnogich umiejscowień	4	0,6	0,3	0,32	38
D00	Rak in situ jamy ustnej, przełyku i żołądka	0	0	0	0	-
D01	Raki in situ innych i nieokreślonych części narządów trawiennych	0	0	0	0	-
D02	Rak in situ ucha środkowego i układu oddechowego	0	0	0	0	-
D03	Czerniak in situ	0	0	0	0	-
D04	Rak in situ skóry	0	0	0	0	-
D05	Rak in situ sutka	0	0	0	0	-
D06	Rak in situ szyjki macicy	0	0	0	0	-
D07	Rak in situ innych i nieokreślonych narządów płciowych	0	0	0	0	-
D09	Rak in situ innych i nieokreślonych umiejscowień	0	0	0	0	-

NOWOTWORY ZŁOŚLIWE W WOJEWÓDZTWIE ŚWIĘTOKRZYSKIM W 2010 ROKU

Tab. 23. Liczby zarejestrowanych zgonów na nowotwory złośliwe u mężczyzn według umiejscowienia i 5-letnich grup wieku w woj. świętokrzyskim w 2010 roku

Tab. 23. Number of registered cancer deaths among men in Swietokrzyskie Voivodeship in 2010 by topography and 5-year age groups

ICD 10	Razem	00-04	05-09	10-14	15-19	20-24	25-29	30-34	35-39	40-44	45-49	50-54	55-59	60-64	65-69	70-74	75-79	80-84	85+
Ogółem	1771	0	0	0	1	7	5	3	6	13	38	116	207	254	253	274	275	208	111
C00	2	0	0	0	0	0	0	0	0	0	0	1	0	0	0	0	0	1	0
C01	3	0	0	0	0	0	0	0	0	0	1	0	2	0	0	0	0	0	0
C02	4	0	0	0	0	0	0	0	0	0	1	1	1	1	0	0	0	0	0
C03	0	0	0	0	0	0	0	0	0	0	0	0	0	0	0	0	0	0	0
C04	4	0	0	0	0	0	0	0	0	0	0	1	2	0	0	1	0	0	0
C05	1	0	0	0	0	0	0	0	0	0	0	0	0	0	1	0	0	0	0
C06	4	0	0	0	0	0	0	0	0	0	0	1	1	0	0	0	2	0	0
C07	0	0	0	0	0	0	0	0	0	0	0	0	0	0	0	0	0	0	0
C08	2	0	0	0	0	0	0	0	0	0	0	1	0	0	1	0	0	0	0
C09	4	0	0	0	0	0	1	0	0	0	0	0	1	2	0	0	0	0	0
C10	7	0	0	0	0	0	0	0	0	0	1	2	2	1	0	1	0	0	0
C11	3	0	0	0	0	0	0	0	0	0	0	0	1	0	2	0	0	0	0
C12	0	0	0	0	0	0	0	0	0	0	0	0	0	0	0	0	0	0	0
C13	10	0	0	0	0	0	0	0	0	0	0	0	3	3	0	1	2	1	0
C14	9	0	0	0	0	0	0	0	0	0	0	1	4	1	0	2	1	0	0
C15	32	0	0	0	0	0	0	0	0	0	0	4	7	3	3	8	4	2	1
C16	114	0	0	0	0	0	0	0	0	2	5	8	7	11	19	18	23	12	9
C17	2	0	0	0	0	0	0	0	0	0	0	0	1	0	0	0	0	0	1
C18	119	0	0	0	0	0	0	0	0	1	4	6	11	19	14	13	20	18	13
C19	11	0	0	0	0	0	0	0	0	0	1	2	2	2	2	1	1	1	1
C20	74	0	0	0	0	0	0	0	0	1	2	5	7	12	11	13	10	7	6
C21	8	0	0	0	0	0	0	0	0	0	0	0	2	0	0	2	1	2	1
C22	28	0	0	0	0	0	0	0	2	0	1	2	1	3	1	6	4	7	1
C23	9	0	0	0	0	0	0	0	0	0	0	0	1	2	0	0	2	2	2
C24	12	0	0	0	0	0	0	0	0	0	0	0	3	0	3	0	4	1	1
C25	75	0	0	0	0	0	0	0	0	0	1	3	14	11	14	11	9	7	5
C26	7	0	0	0	0	0	0	0	0	0	0	1	2	2	0	1	0	1	0
C30	2	0	0	0	0	0	0	0	0	0	0	0	0	1	0	0	0	0	1
C31	0	0	0	0	0	0	0	0	0	0	0	0	0	0	0	0	0	0	0
C32	50	0	0	0	0	0	0	0	0	0	2	3	11	8	10	8	4	1	3
C33	3	0	0	0	0	0	0	0	0	0	0	0	0	1	1	0	1	0	0
C34	594	0	0	0	0	1	0	0	0	2	10	46	73	102	95	99	98	48	20
C37	1	0	0	0	0	0	0	0	0	0	1	0	0	0	0	0	0	0	0
C38	9	0	0	0	0	0	1	0	0	0	0	0	2	0	3	1	2	0	0
C39	3	0	0	0	0	0	0	0	0	0	0	1	1	1	0	0	0	0	0
C40	0	0	0	0	0	0	0	0	0	0	0	0	0	0	0	0	0	0	0
C41	3	0	0	0	0	0	0	0	0	0	0	0	2	1	0	0	0	0	0
C43	18	0	0	0	0	0	0	0	1	0	4	1	2	2	3	1	2	1	1
C44	7	0	0	0	0	0	0	0	0	2	0	0	0	0	0	0	1	2	2
C45	5	0	0	0	0	0	0	0	0	0	0	2	0	1	0	1	1	0	0
C46	0	0	0	0	0	0	0	0	0	0	0	0	0	0	0	0	0	0	0
C47	0	0	0	0	0	0	0	0	0	0	0	0	0	0	0	0	0	0	0
C48	4	0	0	0	0	0	0	0	0	0	0	0	0	0	0	1	1	2	0
C49	5	0	0	0	0	0	0	0	0	0	1	0	2	0	1	0	1	0	0
C50	4	0	0	0	0	0	0	0	0	0	0	0	0	1	1	0	1	1	0
C60	1	0	0	0	0	0	0	0	0	0	0	0	0	0	0	0	0	0	1
C61	153	0	0	0	0	0	0	0	1	0	0	2	4	14	12	28	30	45	17
C62	4	0	0	0	1	0	1	0	0	0	0	0	0	1	0	0	1	0	0
C63	1	0	0	0	0	0	0	0	0	0	0	0	0	0	0	1	0	0	0
C64	41	0	0	0	0	0	0	0	1	0	0	8	3	8	8	6	3	4	0
C65	2	0	0	0	0	0	0	0	0	0	0	0	0	1	0	0	0	1	0
C66	1	0	0	0	0	0	0	0	0	0	0	0	0	0	0	0	0	1	0
C67	76	0	0	0	0	0	0	0	0	1	0	1	5	6	12	15	10	14	12
C68	1	0	0	0	0	0	0	0	0	0	0	0	0	0	1	0	0	0	0

NOWOTWORY ZŁOŚLIWE W WOJEWÓDZTWIE ŚWIĘTOKRZYSKIM W 2010 ROKU

ICD 10	Razem	00-04	05-09	10-14	15-19	20-24	25-29	30-34	35-39	40-44	45-49	50-54	55-59	60-64	65-69	70-74	75-79	80-84	85+
C69	0	0	0	0	0	0	0	0	0	0	0	0	0	0	0	0	0	0	0
C70	0	0	0	0	0	0	0	0	0	0	0	0	0	0	0	0	0	0	0
C71	35	0	0	0	0	2	1	2	1	1	2	3	6	4	6	2	4	0	1
C72	0	0	0	0	0	0	0	0	0	0	0	0	0	0	0	0	0	0	0
C73	3	0	0	0	0	0	0	0	0	0	0	0	0	0	1	2	0	0	0
C74	1	0	0	0	0	0	0	0	0	0	0	1	0	0	0	0	0	0	0
C75	0	0	0	0	0	0	0	0	0	0	0	0	0	0	0	0	0	0	0
C76	5	0	0	0	0	0	0	0	0	0	0	0	0	2	1	0	1	1	0
C77	0	0	0	0	0	0	0	0	0	0	0	0	0	0	0	0	0	0	0
C78	1	0	0	0	0	0	0	0	0	0	0	0	0	1	0	0	0	0	0
C79	16	0	0	0	0	0	1	0	0	0	0	0	1	6	3	2	1	1	1
C80	86	0	0	0	0	0	0	0	0	2	1	6	13	9	14	14	15	9	3
C81	3	0	0	0	0	1	0	0	0	0	0	0	0	1	0	0	0	0	1
C82	2	0	0	0	0	0	0	0	0	0	0	0	0	0	0	0	1	0	1
C83	15	0	0	0	0	0	0	0	0	0	0	1	3	2	1	1	2	3	2
C84	3	0	0	0	0	0	0	0	0	0	1	0	1	0	0	0	0	1	0
C85	9	0	0	0	0	0	0	0	0	0	0	1	0	1	2	2	2	0	1
C88	1	0	0	0	0	0	0	0	0	0	0	0	0	0	0	0	0	1	0
C90	17	0	0	0	0	0	0	0	0	0	0	1	0	3	2	3	3	4	1
C91	23	0	0	0	0	1	0	0	0	0	0	0	3	2	4	5	5	3	0
C92	15	0	0	0	0	2	0	1	0	1	0	1	0	1	1	4	1	1	2
C93	0	0	0	0	0	0	0	0	0	0	0	0	0	0	0	0	0	0	0
C94	1	0	0	0	0	0	0	0	0	0	0	0	0	0	0	0	0	1	0
C95	1	0	0	0	0	0	0	0	0	0	0	0	0	0	0	0	0	1	0
C96	1	0	0	0	0	0	0	0	0	0	0	0	0	0	0	0	1	0	0
C97	1	0	0	0	0	0	0	0	0	0	0	0	0	1	0	0	0	0	0
D00	0	0	0	0	0	0	0	0	0	0	0	0	0	0	0	0	0	0	0
D01	0	0	0	0	0	0	0	0	0	0	0	0	0	0	0	0	0	0	0
D02	0	0	0	0	0	0	0	0	0	0	0	0	0	0	0	0	0	0	0
D03	0	0	0	0	0	0	0	0	0	0	0	0	0	0	0	0	0	0	0
D04	0	0	0	0	0	0	0	0	0	0	0	0	0	0	0	0	0	0	0
D07	0	0	0	0	0	0	0	0	0	0	0	0	0	0	0	0	0	0	0
D09	0	0	0	0	0	0	0	0	0	0	0	0	0	0	0	0	0	0	0

NOWOTWORY ZŁOŚLIWE W WOJEWÓDZTWIE ŚWIĘTOKRZYSKIM W 2010 ROKU

Tab. 24. Liczby zarejestrowanych zgonów na nowotwory złośliwe u kobiet według umiejscowienia i 5-letnich grup wieku w woj. świętokrzyskim w 2010 roku

Tab. 24. Number of registered cancer deaths among women in Swietokrzyskie Voivodeship in 2010 by topography and 5-year age groups

ICD 10	Razem	00-04	05-09	10-14	15-19	20-24	25-29	30-34	35-39	40-44	45-49	50-54	55-59	60-64	65-69	70-74	75-79	80-84	85+	
Ogółem	1237	0	1	1	6	1	3	4	13	14	39	97	110	146	129	157	185	190	141	
C00	1	0	0	0	0	0	0	0	0	0	0	0	0	0	0	0	0	0	0	1
C01	3	0	0	0	0	0	0	0	0	0	0	1	0	1	1	0	0	0	0	0
C02	2	0	0	0	0	0	0	0	0	0	1	0	1	0	0	0	0	0	0	0
C03	0	0	0	0	0	0	0	0	0	0	0	0	0	0	0	0	0	0	0	0
C04	2	0	0	0	0	0	0	0	0	0	0	0	1	0	0	0	1	0	0	0
C05	0	0	0	0	0	0	0	0	0	0	0	0	0	0	0	0	0	0	0	0
C06	0	0	0	0	0	0	0	0	0	0	0	0	0	0	0	0	0	0	0	0
C07	2	0	0	0	0	0	0	0	0	0	0	0	0	0	1	0	0	0	0	1
C08	1	0	0	0	0	0	0	0	0	0	0	0	0	0	0	0	1	0	0	0
C09	0	0	0	0	0	0	0	0	0	0	0	0	0	0	0	0	0	0	0	0
C10	0	0	0	0	0	0	0	0	0	0	0	0	0	0	0	0	0	0	0	0
C11	0	0	0	0	0	0	0	0	0	0	0	0	0	0	0	0	0	0	0	0
C12	0	0	0	0	0	0	0	0	0	0	0	0	0	0	0	0	0	0	0	0
C13	0	0	0	0	0	0	0	0	0	0	0	0	0	0	0	0	0	0	0	0
C14	1	0	0	0	0	0	0	0	0	0	0	0	0	0	0	1	0	0	0	0
C15	4	0	0	0	0	0	0	0	0	0	0	0	0	1	0	1	1	1	1	0
C16	57	0	0	0	0	0	0	0	3	0	1	2	2	4	8	8	10	9	10	10
C17	2	0	0	0	0	0	0	0	0	0	0	0	0	2	0	0	0	0	0	0
C18	91	0	0	0	0	0	0	0	1	0	2	8	13	8	9	11	15	14	10	10
C19	8	0	0	0	0	0	0	0	0	0	0	0	1	0	1	2	1	3	0	0
C20	47	0	0	0	0	0	0	0	0	0	1	3	2	6	5	7	10	3	10	10
C21	5	0	0	0	0	0	0	0	0	0	0	0	0	1	1	1	0	1	1	1
C22	20	0	0	0	0	0	0	0	0	0	0	0	5	2	1	0	3	5	4	4
C23	48	0	0	0	0	0	0	0	0	0	0	4	2	4	6	7	7	12	6	6
C24	19	0	0	0	0	0	0	0	0	0	0	0	0	2	3	3	7	3	1	1
C25	78	0	0	0	1	0	0	1	0	1	0	6	2	7	6	12	5	19	18	18
C26	12	0	0	0	0	0	0	0	0	0	0	0	0	0	2	1	3	3	3	3
C30	4	0	0	0	0	0	0	0	0	0	0	0	0	0	0	0	4	0	0	0
C31	0	0	0	0	0	0	0	0	0	0	0	0	0	0	0	0	0	0	0	0
C32	2	0	0	0	0	0	0	0	0	0	0	0	0	0	1	1	0	0	0	0
C33	0	0	0	0	0	0	0	0	0	0	0	0	0	0	0	0	0	0	0	0
C34	147	0	0	0	0	0	0	0	0	0	4	12	23	26	20	21	15	12	14	14
C37	0	0	0	0	0	0	0	0	0	0	0	0	0	0	0	0	0	0	0	0
C38	3	0	0	0	0	0	0	0	0	1	0	0	0	1	1	0	0	0	0	0
C39	0	0	0	0	0	0	0	0	0	0	0	0	0	0	0	0	0	0	0	0
C40	3	0	0	0	1	0	0	0	0	1	0	0	0	0	0	0	1	0	0	0
C41	1	0	0	0	0	0	0	0	0	0	0	0	0	0	0	0	0	1	0	0
C43	15	0	0	0	0	0	0	0	0	1	1	1	1	0	3	3	3	0	2	2
C44	8	0	0	0	0	0	0	0	0	0	0	0	0	0	1	1	0	1	5	5
C45	2	0	0	0	0	0	0	0	0	1	0	1	0	0	0	0	0	0	0	0
C46	1	0	0	0	0	0	0	0	0	0	0	0	0	0	0	0	0	1	0	0
C47	0	0	0	0	0	0	0	0	0	0	0	0	0	0	0	0	0	0	0	0
C48	6	0	0	0	0	0	0	0	1	1	0	0	0	0	1	0	2	1	1	1
C49	4	0	0	0	1	1	1	0	0	0	1	0	0	0	0	0	0	0	0	0
C50	173	0	0	0	0	0	0	1	1	6	9	24	22	23	18	12	17	24	16	16
C51	9	0	0	0	0	0	0	0	0	0	0	0	0	1	1	3	2	1	1	1
C52	2	0	0	0	0	0	0	0	0	0	0	1	0	0	0	0	0	0	1	1
C53	45	0	0	0	0	0	0	0	2	2	2	9	4	8	3	6	5	3	1	1
C54	32	0	0	0	0	0	0	0	0	0	1	2	6	3	4	8	6	1	1	1
C55	11	0	0	0	0	0	0	0	0	0	0	1	3	0	0	2	1	3	1	1
C56	74	0	0	0	0	0	0	0	1	1	8	8	7	16	9	2	5	11	6	6
C57	3	0	0	0	0	0	0	0	0	0	0	0	0	0	0	1	1	1	1	1
C58	0	0	0	0	0	0	0	0	0	0	0	0	0	0	0	0	0	0	0	0
C64	28	0	0	0	0	0	0	0	0	0	0	1	0	5	2	1	6	6	7	7

NOWOTWORY ZŁOŚLIWE W WOJEWÓDZTWIE ŚWIĘTOKRZYSKIM W 2010 ROKU

ICD 10	Razem	00-04	05-09	10-14	15-19	20-24	25-29	30-34	35-39	40-44	45-49	50-54	55-59	60-64	65-69	70-74	75-79	80-84	85+
C65	0	0	0	0	0	0	0	0	0	0	0	0	0	0	0	0	0	0	0
C66	0	0	0	0	0	0	0	0	0	0	0	0	0	0	0	0	0	0	0
C67	18	0	0	0	0	0	0	0	0	0	0	0	1	0	3	5	2	5	2
C68	0	0	0	0	0	0	0	0	0	0	0	0	0	0	0	0	0	0	0
C69	1	0	0	0	0	0	0	0	0	0	0	0	0	0	0	0	0	1	0
C70	1	0	0	0	0	0	0	0	0	0	0	0	0	0	1	0	0	0	0
C71	34	0	0	1	1	0	0	1	3	0	0	4	2	5	3	4	8	2	0
C72	0	0	0	0	0	0	0	0	0	0	0	0	0	0	0	0	0	0	0
C73	9	0	0	0	0	0	0	0	1	0	0	1	0	1	0	2	2	1	1
C74	4	0	0	0	0	0	0	1	0	0	0	0	1	1	0	0	1	0	0
C75	1	0	0	0	0	0	0	0	0	0	0	0	0	0	0	0	0	1	0
C76	7	0	0	0	0	0	0	0	0	0	0	1	0	1	1	2	2	0	0
C77	0	0	0	0	0	0	0	0	0	0	0	0	0	0	0	0	0	0	0
C78	9	0	0	0	0	0	0	0	0	0	1	0	0	2	0	1	2	2	1
C79	10	0	0	0	0	0	0	0	0	0	0	0	0	0	2	3	3	1	1
C80	68	0	0	0	0	0	0	0	0	0	2	5	4	4	6	10	16	14	7
C81	1	0	0	0	0	0	0	0	0	0	0	0	0	0	0	0	1	0	0
C82	2	0	1	0	0	0	0	0	0	0	0	0	0	1	0	0	0	0	0
C83	12	0	0	0	1	0	1	0	0	0	1	0	1	1	0	1	2	4	0
C84	0	0	0	0	0	0	0	0	0	0	0	0	0	0	0	0	0	0	0
C85	8	0	0	0	0	0	0	0	0	0	0	0	1	0	0	4	0	0	3
C88	0	0	0	0	0	0	0	0	0	0	0	0	0	0	0	0	0	0	0
C90	29	0	0	0	0	0	0	0	0	0	1	0	1	3	4	1	8	10	1
C91	20	0	0	0	0	0	0	0	1	0	0	1	1	1	0	3	5	5	3
C92	19	0	0	0	1	0	1	0	0	0	1	0	3	4	2	4	2	1	0
C93	1	0	0	0	0	0	0	0	0	0	0	0	0	0	0	0	0	1	0
C94	1	0	0	0	0	0	0	0	0	0	0	0	0	0	0	1	0	0	0
C95	2	0	0	0	0	0	0	0	0	0	0	0	0	0	0	1	0	1	0
C96	0	0	0	0	0	0	0	0	0	0	0	0	0	0	0	0	0	0	0
C97	4	0	0	0	0	0	0	0	0	0	0	1	0	1	0	0	1	1	0
D00	0	0	0	0	0	0	0	0	0	0	0	0	0	0	0	0	0	0	0
D01	0	0	0	0	0	0	0	0	0	0	0	0	0	0	0	0	0	0	0
D02	0	0	0	0	0	0	0	0	0	0	0	0	0	0	0	0	0	0	0
D03	0	0	0	0	0	0	0	0	0	0	0	0	0	0	0	0	0	0	0
D04	0	0	0	0	0	0	0	0	0	0	0	0	0	0	0	0	0	0	0
D05	0	0	0	0	0	0	0	0	0	0	0	0	0	0	0	0	0	0	0
D06	0	0	0	0	0	0	0	0	0	0	0	0	0	0	0	0	0	0	0
D07	0	0	0	0	0	0	0	0	0	0	0	0	0	0	0	0	0	0	0
D09	0	0	0	0	0	0	0	0	0	0	0	0	0	0	0	0	0	0	0

NOWOTWORY ZŁOŚLIWE W WOJEWÓDZTWIE ŚWIĘTOKRZYSKIM W 2010 ROKU

Tab. 25. Współczynniki surowe zarejestrowanych zgonów (na 100 000 mężczyzn) na nowotwory złośliwe według umiejscowienia i 5-letnich grup wieku w woj. świętokrzyskim w 2010 roku

Tab. 25. Crude rates of registered cases of mortality caused by cancers (per 100 000 men) in Swietokrzyskie Voivodeship in 2010 by topography and 5-year age groups

ICD 10	Razem	00-04	05-09	10-14	15-19	20-24	25-29	30-34	35-39	40-44	45-49	50-54	55-59	60-64	65-69	70-74	75-79	80-84	85+
Ogółem	282,2	0	0	0	2,3	14,5	9,1	5,9	13,4	33,2	89,6	228	432,4	695,6	1224,2	1384,3	1720,1	2043,2	2115,9
C00	0,3	0	0	0	0	0	0	0	0	0	0	2	0	0	0	0	0	9,8	0
C01	0,5	0	0	0	0	0	0	0	0	0	2,4	0	4,2	0	0	0	0	0	0
C02	0,6	0	0	0	0	0	0	0	0	0	2,4	2	2,1	2,7	0	0	0	0	0
C03	0	0	0	0	0	0	0	0	0	0	0	0	0	0	0	0	0	0	0
C04	0,6	0	0	0	0	0	0	0	0	0	0	2	4,2	0	0	5,1	0	0	0
C05	0,2	0	0	0	0	0	0	0	0	0	0	0	0	0	4,8	0	0	0	0
C06	0,6	0	0	0	0	0	0	0	0	0	0	2	2,1	0	0	0	12,5	0	0
C07	0	0	0	0	0	0	0	0	0	0	0	0	0	0	0	0	0	0	0
C08	0,3	0	0	0	0	0	0	0	0	0	0	2	0	0	4,8	0	0	0	0
C09	0,6	0	0	0	0	0	1,8	0	0	0	0	0	2,1	5,5	0	0	0	0	0
C10	1,1	0	0	0	0	0	0	0	0	0	2,4	3,9	4,2	2,7	0	5,1	0	0	0
C11	0,5	0	0	0	0	0	0	0	0	0	0	0	2,1	0	9,7	0	0	0	0
C12	0	0	0	0	0	0	0	0	0	0	0	0	0	0	0	0	0	0	0
C13	1,6	0	0	0	0	0	0	0	0	0	0	0	6,3	8,2	0	5,1	12,5	9,8	0
C14	1,4	0	0	0	0	0	0	0	0	0	0	2	8,4	2,7	0	10,1	6,3	0	0
C15	5,1	0	0	0	0	0	0	0	0	0	0	7,8	14,6	8,2	14,5	40,4	25	19,6	19,1
C16	18,2	0	0	0	0	0	0	0	0	5,1	11,8	15,7	14,6	30,1	91,9	90,9	143,9	117,9	171,6
C17	0,3	0	0	0	0	0	0	0	0	0	0	0	2,1	0	0	0	0	0	19,1
C18	19	0	0	0	0	0	0	0	0	2,6	9,4	11,8	23	52	67,7	65,7	125,1	176,8	247,8
C19	1,8	0	0	0	0	0	0	0	0	0	0	2	4,2	5,5	9,7	5,1	6,3	9,8	19,1
C20	11,8	0	0	0	0	0	0	0	0	2,6	4,7	9,8	14,6	32,9	53,2	65,7	62,6	68,8	114,4
C21	1,3	0	0	0	0	0	0	0	0	0	0	0	4,2	0	0	10,1	6,3	19,6	19,1
C22	4,5	0	0	0	0	0	0	0	4,5	0	2,4	3,9	2,1	8,2	4,8	30,3	25	68,8	19,1
C23	1,4	0	0	0	0	0	0	0	0	0	0	0	2,1	5,5	0	0	12,5	19,6	38,1
C24	1,9	0	0	0	0	0	0	0	0	0	0	0	6,3	0	14,5	0	25	9,8	19,1
C25	12	0	0	0	0	0	0	0	0	0	2,4	5,9	29,2	30,1	67,7	55,6	56,3	68,8	95,3
C26	1,1	0	0	0	0	0	0	0	0	0	0	2	4,2	5,5	0	5,1	0	9,8	0
C30	0,3	0	0	0	0	0	0	0	0	0	0	0	0	2,7	0	0	0	0	19,1
C31	0	0	0	0	0	0	0	0	0	0	0	0	0	0	0	0	0	0	0
C32	8	0	0	0	0	0	0	0	0	0	4,7	5,9	23	21,9	48,4	40,4	25	9,8	57,2
C33	0,5	0	0	0	0	0	0	0	0	0	0	0	0	2,7	4,8	0	6,3	0	0
C34	94,7	0	0	0	0	2,1	0	0	0	5,1	23,6	90,2	152,5	279,3	459,7	500,2	613	471,5	381,2
C37	0,2	0	0	0	0	0	0	0	0	0	2,4	0	0	0	0	0	0	0	0
C38	1,4	0	0	0	0	0	1,8	0	0	0	0	0	4,2	0	14,5	5,1	12,5	0	0
C39	0,5	0	0	0	0	0	0	0	0	0	0	2	2,1	2,7	0	0	0	0	0
C40	0	0	0	0	0	0	0	0	0	0	0	0	0	0	0	0	0	0	0
C41	0,5	0	0	0	0	0	0	0	0	0	0	0	4,2	2,7	0	0	0	0	0
C43	2,9	0	0	0	0	0	0	0	2,2	0	9,4	2	4,2	5,5	14,5	5,1	12,5	9,8	19,1
C44	1,1	0	0	0	0	0	0	0	0	5,1	0	0	0	0	0	0	6,3	19,6	38,1
C45	0,8	0	0	0	0	0	0	0	0	0	0	3,9	0	2,7	0	5,1	6,3	0	0
C46	0	0	0	0	0	0	0	0	0	0	0	0	0	0	0	0	0	0	0
C47	0	0	0	0	0	0	0	0	0	0	0	0	0	0	0	0	0	0	0
C48	0,6	0	0	0	0	0	0	0	0	0	0	0	0	0	0	5,1	6,3	19,6	0
C49	0,8	0	0	0	0	0	0	0	0	0	2,4	0	4,2	0	4,8	0	6,3	0	0
C50	0,6	0	0	0	0	0	0	0	0	0	0	0	0	2,7	4,8	0	6,3	9,8	0
C60	0,2	0	0	0	0	0	0	0	0	0	0	0	0	0	0	0	0	0	19,1
C61	24,4	0	0	0	0	0	0	0	2,2	0	0	3,9	8,4	38,3	58,1	141,5	187,7	442	324,1
C62	0,6	0	0	0	2,3	0	1,8	0	0	0	0	0	0	2,7	0	0	6,3	0	0
C63	0,2	0	0	0	0	0	0	0	0	0	0	0	0	0	0	5,1	0	0	0
C64	6,5	0	0	0	0	0	0	0	2,2	0	0	15,7	6,3	21,9	38,7	30,3	18,8	39,3	0
C65	0,3	0	0	0	0	0	0	0	0	0	0	0	0	2,7	0	0	0	9,8	0
C66	0,2	0	0	0	0	0	0	0	0	0	0	0	0	0	0	0	0	9,8	0
C67	12,1	0	0	0	0	0	0	0	0	2,6	0	2	10,4	16,4	58,1	75,8	62,6	137,5	228,7
C68	0,2	0	0	0	0	0	0	0	0	0	0	0	0	0	4,8	0	0	0	0

NOWOTWORY ZŁOŚLIWE W WOJEWÓDZTWIE ŚWIĘTOKRZYSKIM W 2010 ROKU

ICD 10	Razem	00-04	05-09	10-14	15-19	20-24	25-29	30-34	35-39	40-44	45-49	50-54	55-59	60-64	65-69	70-74	75-79	80-84	85+
C69	0	0	0	0	0	0	0	0	0	0	0	0	0	0	0	0	0	0	0
C70	0	0	0	0	0	0	0	0	0	0	0	0	0	0	0	0	0	0	0
C71	5,6	0	0	0	0	4,1	1,8	3,9	2,2	2,6	4,7	5,9	12,5	11	29	10,1	25	0	19,1
C72	0	0	0	0	0	0	0	0	0	0	0	0	0	0	0	0	0	0	0
C73	0,5	0	0	0	0	0	0	0	0	0	0	0	0	0	4,8	10,1	0	0	0
C74	0,2	0	0	0	0	0	0	0	0	0	0	2	0	0	0	0	0	0	0
C75	0	0	0	0	0	0	0	0	0	0	0	0	0	0	0	0	0	0	0
C76	0,8	0	0	0	0	0	0	0	0	0	0	0	0	5,5	4,8	0	6,3	9,8	0
C77	0	0	0	0	0	0	0	0	0	0	0	0	0	0	0	0	0	0	0
C78	0,2	0	0	0	0	0	0	0	0	0	0	0	0	2,7	0	0	0	0	0
C79	2,5	0	0	0	0	0	1,8	0	0	0	0	0	2,1	16,4	14,5	10,1	6,3	9,8	19,1
C80	13,7	0	0	0	0	0	0	0	0	5,1	2,4	11,8	27,2	24,6	67,7	70,7	93,8	88,4	57,2
C81	0,5	0	0	0	0	2,1	0	0	0	0	0	0	0	2,7	0	0	0	0	19,1
C82	0,3	0	0	0	0	0	0	0	0	0	0	0	0	0	0	0	6,3	0	19,1
C83	2,4	0	0	0	0	0	0	0	0	0	0	2	6,3	5,5	4,8	5,1	12,5	29,5	38,1
C84	0,5	0	0	0	0	0	0	0	0	0	2,4	0	2,1	0	0	0	0	9,8	0
C85	1,4	0	0	0	0	0	0	0	0	0	0	2	0	2,7	9,7	10,1	12,5	0	19,1
C88	0,2	0	0	0	0	0	0	0	0	0	0	0	0	0	0	0	0	9,8	0
C90	2,7	0	0	0	0	0	0	0	0	0	0	2	0	8,2	9,7	15,2	18,8	39,3	19,1
C91	3,7	0	0	0	0	2,1	0	0	0	0	0	0	6,3	5,5	19,4	25,3	31,3	29,5	0
C92	2,4	0	0	0	0	4,1	0	2	0	2,6	0	2	0	2,7	4,8	20,2	6,3	9,8	38,1
C93	0	0	0	0	0	0	0	0	0	0	0	0	0	0	0	0	0	0	0
C94	0,2	0	0	0	0	0	0	0	0	0	0	0	0	0	0	0	0	9,8	0
C95	0,2	0	0	0	0	0	0	0	0	0	0	0	0	0	0	0	0	9,8	0
C96	0,2	0	0	0	0	0	0	0	0	0	0	0	0	0	0	0	6,3	0	0
C97	0,2	0	0	0	0	0	0	0	0	0	0	0	0	2,7	0	0	0	0	0
D00	0	0	0	0	0	0	0	0	0	0	0	0	0	0	0	0	0	0	0
D01	0	0	0	0	0	0	0	0	0	0	0	0	0	0	0	0	0	0	0
D02	0	0	0	0	0	0	0	0	0	0	0	0	0	0	0	0	0	0	0
D03	0	0	0	0	0	0	0	0	0	0	0	0	0	0	0	0	0	0	0
D04	0	0	0	0	0	0	0	0	0	0	0	0	0	0	0	0	0	0	0
D07	0	0	0	0	0	0	0	0	0	0	0	0	0	0	0	0	0	0	0
D09	0	0	0	0	0	0	0	0	0	0	0	0	0	0	0	0	0	0	0

NOWOTWORY ZŁOŚLIWE W WOJEWÓDZTWIE ŚWIĘTOKRZYSKIM W 2010 ROKU

Tab. 26. Współczynniki surowe zarejestrowanych zgonów (na 100 000 kobiet) na nowotwory złośliwe według umiejscowienia i 5-letnich grup wieku w woj. świętokrzyskim w 2010 roku

Tab. 26. Crude rates of registered cases of mortality caused by cancers (per 100 000 women) in Swietokrzyskie Voivodeship in 2010 by topography and 5-year age groups

ICD 10	Razem	00-04	05-09	10-14	15-19	20-24	25-29	30-34	35-39	40-44	45-49	50-54	55-59	60-64	65-69	70-74	75-79	80-84	85+	
Ogółem	188,2	0	3,5	3	14,5	2,2	5,8	8,4	31	37,3	94,6	192,5	220,3	358,5	494	533	687,2	908,5	967,6	
C00	0,2	0	0	0	0	0	0	0	0	0	0	0	0	0	0	0	0	0	0	6,9
C01	0,5	0	0	0	0	0	0	0	0	0	0	2	0	2,5	3,8	0	0	0	0	0
C02	0,3	0	0	0	0	0	0	0	0	0	2,4	0	2	0	0	0	0	0	0	0
C03	0	0	0	0	0	0	0	0	0	0	0	0	0	0	0	0	0	0	0	0
C04	0,3	0	0	0	0	0	0	0	0	0	0	0	2	0	0	0	3,7	0	0	0
C05	0	0	0	0	0	0	0	0	0	0	0	0	0	0	0	0	0	0	0	0
C06	0	0	0	0	0	0	0	0	0	0	0	0	0	0	0	0	0	0	0	0
C07	0,3	0	0	0	0	0	0	0	0	0	0	0	0	0	3,8	0	0	0	0	6,9
C08	0,2	0	0	0	0	0	0	0	0	0	0	0	0	0	0	0	3,7	0	0	0
C09	0	0	0	0	0	0	0	0	0	0	0	0	0	0	0	0	0	0	0	0
C10	0	0	0	0	0	0	0	0	0	0	0	0	0	0	0	0	0	0	0	0
C11	0	0	0	0	0	0	0	0	0	0	0	0	0	0	0	0	0	0	0	0
C12	0	0	0	0	0	0	0	0	0	0	0	0	0	0	0	0	0	0	0	0
C13	0	0	0	0	0	0	0	0	0	0	0	0	0	0	0	0	0	0	0	0
C14	0,2	0	0	0	0	0	0	0	0	0	0	0	0	0	0	3,4	0	0	0	0
C15	0,6	0	0	0	0	0	0	0	0	0	0	0	0	2,5	0	3,4	3,7	4,8	0	0
C16	8,7	0	0	0	0	0	0	0	7,2	0	2,4	4	4	9,8	30,6	27,2	37,1	43	68,6	68,6
C17	0,3	0	0	0	0	0	0	0	0	0	0	0	0	4,9	0	0	0	0	0	0
C18	13,8	0	0	0	0	0	0	0	2,4	0	4,8	15,9	26	19,6	34,5	37,3	55,7	66,9	68,6	68,6
C19	1,2	0	0	0	0	0	0	0	0	0	0	0	2	0	3,8	6,8	3,7	14,3	0	0
C20	7,2	0	0	0	0	0	0	0	0	0	2,4	6	4	14,7	19,1	23,8	37,1	14,3	68,6	68,6
C21	0,8	0	0	0	0	0	0	0	0	0	0	0	0	2,5	3,8	3,4	0	4,8	6,9	6,9
C22	3	0	0	0	0	0	0	0	0	0	0	0	10	4,9	3,8	0	11,1	23,9	27,4	27,4
C23	7,3	0	0	0	0	0	0	0	0	0	0	7,9	4	9,8	23	23,8	26	57,4	41,2	41,2
C24	2,9	0	0	0	0	0	0	0	0	0	0	0	0	4,9	11,5	10,2	26	14,3	6,9	6,9
C25	11,9	0	0	0	2,4	0	0	2,1	0	2,7	0	11,9	4	17,2	23	40,7	18,6	90,8	123,5	123,5
C26	1,8	0	0	0	0	0	0	0	0	0	0	0	0	7,7	3,4	11,1	14,3	20,6	20,6	20,6
C30	0,6	0	0	0	0	0	0	0	0	0	0	0	0	0	0	0	14,9	0	0	0
C31	0	0	0	0	0	0	0	0	0	0	0	0	0	0	0	0	0	0	0	0
C32	0,3	0	0	0	0	0	0	0	0	0	0	0	0	3,8	3,4	0	0	0	0	0
C33	0	0	0	0	0	0	0	0	0	0	0	0	0	0	0	0	0	0	0	0
C34	22,4	0	0	0	0	0	0	0	0	0	9,7	23,8	46,1	63,8	76,6	71,3	55,7	57,4	96,1	96,1
C37	0	0	0	0	0	0	0	0	0	0	0	0	0	0	0	0	0	0	0	0
C38	0,5	0	0	0	0	0	0	0	0	0	2,4	0	0	2,5	3,8	0	0	0	0	0
C39	0	0	0	0	0	0	0	0	0	0	0	0	0	0	0	0	0	0	0	0
C40	0,5	0	0	0	2,4	0	0	0	0	2,7	0	0	0	0	0	0	3,7	0	0	0
C41	0,2	0	0	0	0	0	0	0	0	0	0	0	0	0	0	0	0	4,8	0	0
C43	2,3	0	0	0	0	0	0	0	0	2,7	2,4	2	2	0	11,5	10,2	11,1	0	13,7	13,7
C44	1,2	0	0	0	0	0	0	0	0	0	0	0	0	3,8	3,4	0	4,8	34,3	34,3	34,3
C45	0,3	0	0	0	0	0	0	0	0	2,7	0	2	0	0	0	0	0	0	0	0
C46	0,2	0	0	0	0	0	0	0	0	0	0	0	0	0	0	0	0	4,8	0	0
C47	0	0	0	0	0	0	0	0	0	0	0	0	0	0	0	0	0	0	0	0
C48	0,9	0	0	0	0	0	0	0	0	2,7	2,4	0	0	0	0	3,4	0	9,6	6,9	6,9
C49	0,6	0	0	0	2,4	2,2	1,9	0	0	0	2,4	0	0	0	0	0	0	0	0	0
C50	26,3	0	0	0	0	0	0	2,1	2,4	16	21,8	47,6	44,1	56,5	68,9	40,7	63,1	114,8	109,8	109,8
C51	1,4	0	0	0	0	0	0	0	0	0	0	0	0	2,5	3,8	10,2	7,4	4,8	6,9	6,9
C52	0,3	0	0	0	0	0	0	0	0	0	0	2	0	0	0	0	0	0	6,9	6,9
C53	6,8	0	0	0	0	0	0	0	4,8	5,3	4,8	17,9	8	19,6	11,5	20,4	18,6	14,3	6,9	6,9
C54	4,9	0	0	0	0	0	0	0	0	0	2,4	4	12	7,4	15,3	27,2	22,3	4,8	6,9	6,9
C55	1,7	0	0	0	0	0	0	0	0	0	0	2	6	0	0	6,8	3,7	14,3	6,9	6,9
C56	11,3	0	0	0	0	0	0	0	2,4	2,7	19,4	15,9	14	39,3	34,5	6,8	18,6	52,6	41,2	41,2
C57	0,5	0	0	0	0	0	0	0	0	0	0	0	0	0	0	0	3,7	4,8	6,9	6,9
C58	0	0	0	0	0	0	0	0	0	0	0	0	0	0	0	0	0	0	0	0
C64	4,3	0	0	0	0	0	0	0	0	0	0	2	0	12,3	7,7	3,4	22,3	28,7	48	48

NOWOTWORY ZŁOŚLIWE W WOJEWÓDZTWIE ŚWIĘTOKRZYSKIM W 2010 ROKU

ICD 10	Razem	00-04	05-09	10-14	15-19	20-24	25-29	30-34	35-39	40-44	45-49	50-54	55-59	60-64	65-69	70-74	75-79	80-84	85+
C65	0	0	0	0	0	0	0	0	0	0	0	0	0	0	0	0	0	0	0
C66	0	0	0	0	0	0	0	0	0	0	0	0	0	0	0	0	0	0	0
C67	2,7	0	0	0	0	0	0	0	0	0	0	0	2	0	11,5	17	7,4	23,9	13,7
C68	0	0	0	0	0	0	0	0	0	0	0	0	0	0	0	0	0	0	0
C69	0,2	0	0	0	0	0	0	0	0	0	0	0	0	0	0	0	0	4,8	0
C70	0,2	0	0	0	0	0	0	0	0	0	0	0	0	0	3,8	0	0	0	0
C71	5,2	0	0	3	2,4	0	0	2,1	7,2	0	0	7,9	4	12,3	11,5	13,6	29,7	9,6	0
C72	0	0	0	0	0	0	0	0	0	0	0	0	0	0	0	0	0	0	0
C73	1,4	0	0	0	0	0	0	0	2,4	0	0	2	0	2,5	0	6,8	7,4	4,8	6,9
C74	0,6	0	0	0	0	0	0	2,1	0	0	0	0	2	2,5	0	0	3,7	0	0
C75	0,2	0	0	0	0	0	0	0	0	0	0	0	0	0	0	0	0	4,8	0
C76	1,1	0	0	0	0	0	0	0	0	0	0	2	0	2,5	3,8	6,8	7,4	0	0
C77	0	0	0	0	0	0	0	0	0	0	0	0	0	0	0	0	0	0	0
C78	1,4	0	0	0	0	0	0	0	0	0	2,4	0	0	4,9	0	3,4	7,4	9,6	6,9
C79	1,5	0	0	0	0	0	0	0	0	0	0	0	0	0	7,7	10,2	11,1	4,8	6,9
C80	10,3	0	0	0	0	0	0	0	0	0	4,8	9,9	8	9,8	23	33,9	59,4	66,9	48
C81	0,2	0	0	0	0	0	0	0	0	0	0	0	0	0	0	0	3,7	0	0
C82	0,3	0	3,5	0	0	0	0	0	0	0	0	0	0	2,5	0	0	0	0	0
C83	1,8	0	0	0	2,4	0	1,9	0	0	0	2,4	0	2	2,5	0	3,4	7,4	19,1	0
C84	0	0	0	0	0	0	0	0	0	0	0	0	0	0	0	0	0	0	0
C85	1,2	0	0	0	0	0	0	0	0	0	0	0	2	0	0	13,6	0	0	20,6
C88	0	0	0	0	0	0	0	0	0	0	0	0	0	0	0	0	0	0	0
C90	4,4	0	0	0	0	0	0	0	0	0	2,4	0	2	7,4	15,3	3,4	29,7	47,8	6,9
C91	3	0	0	0	0	0	0	0	2,4	0	0	2	2	2,5	0	10,2	18,6	23,9	20,6
C92	2,9	0	0	0	2,4	0	1,9	0	0	0	2,4	0	6	9,8	7,7	13,6	7,4	4,8	0
C93	0,2	0	0	0	0	0	0	0	0	0	0	0	0	0	0	0	0	4,8	0
C94	0,2	0	0	0	0	0	0	0	0	0	0	0	0	0	0	3,4	0	0	0
C95	0,3	0	0	0	0	0	0	0	0	0	0	0	0	0	0	3,4	0	4,8	0
C96	0	0	0	0	0	0	0	0	0	0	0	0	0	0	0	0	0	0	0
C97	0,6	0	0	0	0	0	0	0	0	0	0	2	0	2,5	0	0	3,7	4,8	0
D00	0	0	0	0	0	0	0	0	0	0	0	0	0	0	0	0	0	0	0
D01	0	0	0	0	0	0	0	0	0	0	0	0	0	0	0	0	0	0	0
D02	0	0	0	0	0	0	0	0	0	0	0	0	0	0	0	0	0	0	0
D03	0	0	0	0	0	0	0	0	0	0	0	0	0	0	0	0	0	0	0
D04	0	0	0	0	0	0	0	0	0	0	0	0	0	0	0	0	0	0	0
D05	0	0	0	0	0	0	0	0	0	0	0	0	0	0	0	0	0	0	0
D06	0	0	0	0	0	0	0	0	0	0	0	0	0	0	0	0	0	0	0
D07	0	0	0	0	0	0	0	0	0	0	0	0	0	0	0	0	0	0	0
D09	0	0	0	0	0	0	0	0	0	0	0	0	0	0	0	0	0	0	0

NOWOTWORY ZŁOŚLIWE W WOJEWÓDZTWIE ŚWIĘTOKRZYSKIM W 2010 ROKU

Tab. 27. Liczba zgonów na nowotwory złośliwe u mężczyzn według umiejscowienia i powiatów w woj. świętokrzyskim w 2010 roku

Tab. 27. Number of cancer deaths among men in Swietokrzyskie Voivodeship in 2010 by topography and poviats

ICD 10	województwo	buski	jędrzejowski	kazimierski	kielecki	konecki	opatowski	ostrowiecki	pińczowski	sandomierski	skarżyski	starachowicki	staszowski	włoszczowski	m. Kielce
C00-D09	1771	122	124	58	257	123	94	163	63	107	99	125	104	68	264
C00	2	0	2	0	0	0	0	0	0	0	0	0	0	0	0
C01	3	0	1	0	1	0	0	0	0	0	0	1	0	0	0
C02	4	1	0	0	0	0	0	2	0	0	0	0	1	0	0
C03	0	0	0	0	0	0	0	0	0	0	0	0	0	0	0
C04	4	0	0	0	1	1	0	0	0	0	1	0	0	0	1
C05	1	0	0	0	1	0	0	0	0	0	0	0	0	0	0
C06	4	0	1	0	0	1	0	0	0	0	0	0	1	0	1
C07	0	0	0	0	0	0	0	0	0	0	0	0	0	0	0
C08	2	0	0	0	0	0	0	0	0	0	0	1	0	0	1
C09	4	0	0	0	0	1	1	2	0	0	0	0	0	0	0
C10	7	0	0	0	2	1	0	1	0	1	0	0	0	1	1
C11	3	0	1	0	1	0	0	1	0	0	0	0	0	0	0
C12	0	0	0	0	0	0	0	0	0	0	0	0	0	0	0
C13	10	1	0	0	0	0	1	2	0	3	1	1	0	0	1
C14	9	1	0	0	2	0	0	1	1	1	0	0	0	1	2
C15	32	2	2	2	4	3	2	3	1	2	2	3	1	1	4
C16	114	8	8	4	25	3	3	9	2	7	11	5	8	5	16
C17	2	0	1	0	0	0	1	0	0	0	0	0	0	0	0
C18	119	8	5	4	16	11	6	15	3	1	6	6	13	9	16
C19	11	0	0	0	0	1	1	0	1	0	1	2	0	2	3
C20	74	4	3	7	16	0	3	6	2	3	5	6	6	2	11
C21	8	1	2	0	0	1	0	1	0	0	0	1	0	0	2
C22	28	1	2	2	6	1	0	8	2	0	1	0	0	0	5
C23	9	0	0	0	2	0	0	1	1	0	1	1	3	0	0
C24	12	1	0	0	3	1	2	0	0	2	0	1	1	0	1
C25	75	6	9	2	4	6	6	11	2	5	2	5	7	2	8
C26	7	1	0	0	0	1	0	0	0	0	0	4	1	0	0
C30	2	1	0	0	0	0	0	1	0	0	0	0	0	0	0
C31	0	0	0	0	0	0	0	0	0	0	0	0	0	0	0
C32	50	3	8	2	11	6	0	6	0	6	1	3	1	0	3
C33	3	0	0	0	0	1	0	1	0	0	1	0	0	0	0
C34	594	38	42	17	91	38	41	45	23	36	30	42	35	25	91
C37	1	0	0	0	0	0	0	0	0	0	0	0	0	0	1
C38	9	0	0	0	2	1	0	4	0	0	0	1	0	0	1
C39	3	0	1	0	0	0	0	1	0	0	0	0	0	0	1
C40	0	0	0	0	0	0	0	0	0	0	0	0	0	0	0
C41	3	0	0	1	1	0	0	0	0	0	0	0	0	0	1
C43	18	1	1	0	3	5	0	1	0	1	1	1	0	1	3
C44	7	0	0	0	1	0	0	2	0	2	0	2	0	0	0
C45	5	1	0	0	0	0	0	0	0	3	0	0	1	0	0
C46	0	0	0	0	0	0	0	0	0	0	0	0	0	0	0
C47	0	0	0	0	0	0	0	0	0	0	0	0	0	0	0
C48	4	0	1	1	1	0	0	0	0	0	0	0	0	0	1
C49	5	1	0	0	0	0	0	1	1	0	0	0	0	0	2
C50	4	0	1	0	0	2	1	0	0	0	0	0	0	0	0
C60	1	0	1	0	0	0	0	0	0	0	0	0	0	0	0
C61	153	13	8	4	17	14	13	9	4	13	6	12	8	5	27
C62	4	1	0	0	0	1	0	1	0	1	0	0	0	0	0

NOWOTWORY ZŁOŚLIWE W WOJEWÓDZTWIE ŚWIĘTOKRZYSKIM W 2010 ROKU

ICD 10	województwo	buski	jędrzejowski	kazimierski	kielecki	konecki	opatowski	ostrowiecki	pińczowski	sandomierski	skarżyski	starachowicki	staszowski	włoszczowski	m.Kielce
C63	1	0	0	0	1	0	0	0	0	0	0	0	0	0	0
C64	41	6	1	2	6	4	0	7	0	2	1	3	2	1	6
C65	2	0	0	0	2	0	0	0	0	0	0	0	0	0	0
C66	1	0	0	0	0	0	0	0	0	0	0	0	0	0	1
C67	76	4	5	3	6	6	4	6	6	3	5	7	7	4	10
C68	1	0	0	0	0	0	0	0	0	0	1	0	0	0	0
C69	0	0	0	0	0	0	0	0	0	0	0	0	0	0	0
C70	0	0	0	0	0	0	0	0	0	0	0	0	0	0	0
C71	35	4	3	2	5	2	2	4	0	2	2	1	2	2	4
C72	0	0	0	0	0	0	0	0	0	0	0	0	0	0	0
C73	3	1	1	0	1	0	0	0	0	0	0	0	0	0	0
C74	1	1	0	0	0	0	0	0	0	0	0	0	0	0	0
C75	0	0	0	0	0	0	0	0	0	0	0	0	0	0	0
C76	5	1	0	0	1	1	1	0	0	0	0	0	1	0	0
C77	0	0	0	0	0	0	0	0	0	0	0	0	0	0	0
C78	1	1	0	0	0	0	0	0	0	0	0	0	0	0	0
C79	16	0	0	0	1	0	2	1	1	1	3	3	0	1	3
C80	86	6	6	1	11	4	1	7	4	5	7	5	4	5	20
C81	3	0	0	0	1	0	0	0	0	0	1	1	0	0	0
C82	2	0	1	0	0	1	0	0	0	0	0	0	0	0	0
C83	15	0	1	0	3	1	0	0	0	2	4	1	0	1	2
C84	3	0	0	2	0	0	0	0	0	0	0	1	0	0	0
C85	9	1	1	1	0	0	0	0	3	0	0	1	0	0	2
C88	1	0	0	0	0	0	0	0	0	1	0	0	0	0	0
C90	17	1	1	0	2	0	1	1	2	3	2	1	0	0	3
C91	23	1	1	1	4	0	2	2	3	0	2	2	1	0	4
C92	15	1	3	0	2	2	0	0	1	1	1	1	0	0	3
C93	0	0	0	0	0	0	0	0	0	0	0	0	0	0	0
C94	1	0	0	0	0	1	0	0	0	0	0	0	0	0	0
C95	1	0	0	0	0	0	0	0	0	0	0	0	0	0	1
C96	1	0	0	0	0	1	0	0	0	0	0	0	0	0	0
C97	1	0	0	0	0	0	0	0	0	0	0	0	0	0	1
D00	0	0	0	0	0	0	0	0	0	0	0	0	0	0	0
D01	0	0	0	0	0	0	0	0	0	0	0	0	0	0	0
D02	0	0	0	0	0	0	0	0	0	0	0	0	0	0	0
D03	0	0	0	0	0	0	0	0	0	0	0	0	0	0	0
D04	0	0	0	0	0	0	0	0	0	0	0	0	0	0	0
D07	0	0	0	0	0	0	0	0	0	0	0	0	0	0	0
D09	0	0	0	0	0	0	0	0	0	0	0	0	0	0	0

NOWOTWORY ZŁOŚLIWE W WOJEWÓDZTWIE ŚWIĘTOKRZYSKIM W 2010 ROKU

Tab. 28. Liczba zgonów na nowotwory złośliwe u kobiet według umiejscowienia i powiatów w woj. Świętokrzyskim w 2010 roku

Tab. 28. Number of cancer deaths among women in Swietokrzyskie Voivodeship in 2010 by topography and poviats

ICD 10	województwo	buski	jędrzejowski	kazimierski	kielecki	konecki	opatowski	ostrowiecki	pińczowski	sandomierski	skarżyski	starachowicki	staszowski	włoszczowski	m.Kielce
C00-D09	1237	73	89	39	153	62	67	128	44	88	85	107	51	40	211
C00	1	1	0	0	0	0	0	0	0	0	0	0	0	0	0
C01	3	0	0	0	0	0	1	0	0	0	0	0	0	0	2
C02	2	0	0	1	0	0	0	0	0	0	0	0	0	0	1
C03	0	0	0	0	0	0	0	0	0	0	0	0	0	0	0
C04	2	0	0	0	0	0	0	1	0	0	0	0	0	0	1
C05	0	0	0	0	0	0	0	0	0	0	0	0	0	0	0
C06	0	0	0	0	0	0	0	0	0	0	0	0	0	0	0
C07	2	0	0	0	0	0	0	0	0	1	0	0	0	0	1
C08	1	0	0	0	0	0	0	1	0	0	0	0	0	0	0
C09	0	0	0	0	0	0	0	0	0	0	0	0	0	0	0
C10	0	0	0	0	0	0	0	0	0	0	0	0	0	0	0
C11	0	0	0	0	0	0	0	0	0	0	0	0	0	0	0
C12	0	0	0	0	0	0	0	0	0	0	0	0	0	0	0
C13	0	0	0	0	0	0	0	0	0	0	0	0	0	0	0
C14	1	0	0	0	0	0	0	0	0	0	1	0	0	0	0
C15	4	0	0	0	1	1	0	0	0	0	1	1	0	0	0
C16	57	3	2	1	9	4	6	4	1	4	4	4	3	3	9
C17	2	1	0	0	1	0	0	0	0	0	0	0	0	0	0
C18	91	3	8	4	12	6	1	10	0	6	7	7	4	4	19
C19	8	1	2	1	0	0	1	1	0	0	0	0	0	1	1
C20	47	3	3	1	7	4	6	5	2	3	2	1	2	1	7
C21	5	0	2	1	0	0	0	0	0	0	0	1	0	0	1
C22	20	1	1	2	1	3	1	1	2	1	3	2	0	1	1
C23	48	3	2	0	10	2	0	3	0	4	1	9	3	2	9
C24	19	1	1	1	5	1	2	1	1	1	2	0	1	1	1
C25	78	8	5	4	8	2	2	11	5	5	3	2	6	4	13
C26	12	1	0	0	3	0	2	3	1	1	0	1	0	0	0
C30	4	1	0	0	2	0	0	0	0	0	0	0	0	1	0
C31	0	0	0	0	0	0	0	0	0	0	0	0	0	0	0
C32	2	0	0	1	0	0	0	1	0	0	0	0	0	0	0
C33	0	0	0	0	0	0	0	0	0	0	0	0	0	0	0
C34	147	6	13	3	12	4	10	17	3	12	10	15	3	2	37
C37	0	0	0	0	0	0	0	0	0	0	0	0	0	0	0
C38	3	0	0	0	0	0	0	0	1	0	0	0	1	0	1
C39	0	0	0	0	0	0	0	0	0	0	0	0	0	0	0
C40	3	0	0	0	1	0	0	1	0	0	1	0	0	0	0
C41	1	0	1	0	0	0	0	0	0	0	0	0	0	0	0
C43	15	2	1	0	2	2	1	0	0	1	3	1	1	0	1
C44	8	1	0	0	2	1	1	0	0	0	0	1	0	0	2
C45	2	1	0	0	0	0	0	0	0	0	0	1	0	0	0
C46	1	0	0	0	0	1	0	0	0	0	0	0	0	0	0
C47	0	0	0	0	0	0	0	0	0	0	0	0	0	0	0
C48	6	2	1	0	0	0	1	0	0	0	1	0	0	0	1
C49	4	0	0	0	0	0	1	0	1	0	0	0	0	1	1
C50	173	6	8	6	13	10	7	25	10	10	16	15	9	7	31
C51	9	1	0	1	1	1	0	0	0	2	1	1	0	0	1
C52	2	0	0	0	2	0	0	0	0	0	0	0	0	0	0
C53	45	0	5	0	3	2	3	1	1	4	2	9	2	1	12

NOWOTWORY ZŁOŚLIWE W WOJEWÓDZTWIE ŚWIĘTOKRZYSKIM W 2010 ROKU

ICD 10	województwo	buski	jędrzejowski	kazimierski	kielecki	konecki	opatowski	ostrowiecki	pińczowski	sandomierski	skarżyski	starachowicki	staszowski	włoszczowski	m.Kielce
C54	32	2	3	0	6	1	1	3	1	4	3	2	0	0	6
C55	11	0	0	1	3	2	0	1	0	2	1	0	0	0	1
C56	74	5	3	2	10	5	3	12	3	5	5	7	4	3	7
C57	3	0	0	0	0	0	0	0	2	0	0	1	0	0	0
C58	0	0	0	0	0	0	0	0	0	0	0	0	0	0	0
C64	28	3	3	1	2	0	2	2	0	2	2	6	1	0	4
C65	0	0	0	0	0	0	0	0	0	0	0	0	0	0	0
C66	0	0	0	0	0	0	0	0	0	0	0	0	0	0	0
C67	18	0	3	2	2	1	0	1	2	2	1	2	0	0	2
C68	0	0	0	0	0	0	0	0	0	0	0	0	0	0	0
C69	1	0	0	1	0	0	0	0	0	0	0	0	0	0	0
C70	1	1	0	0	0	0	0	0	0	0	0	0	0	0	0
C71	34	1	3	0	7	1	4	1	0	4	2	2	3	2	4
C72	0	0	0	0	0	0	0	0	0	0	0	0	0	0	0
C73	9	0	2	0	0	0	1	0	0	1	1	1	0	2	1
C74	4	0	0	0	1	0	0	1	0	0	0	1	0	0	1
C75	1	0	0	0	0	0	0	0	0	0	0	0	0	0	1
C76	7	0	1	1	0	1	0	2	0	1	0	1	0	0	0
C77	0	0	0	0	0	0	0	0	0	0	0	0	0	0	0
C78	9	0	3	0	4	0	0	0	0	1	0	1	0	0	0
C79	10	0	0	0	1	0	0	0	1	2	3	1	0	0	2
C80	68	8	5	2	10	1	5	5	4	4	6	2	2	0	14
C81	1	0	0	0	0	1	0	0	0	0	0	0	0	0	0
C82	2	0	0	0	0	0	0	0	0	0	0	1	0	0	1
C83	12	0	0	1	1	2	3	3	1	1	0	0	0	0	0
C84	0	0	0	0	0	0	0	0	0	0	0	0	0	0	0
C85	8	2	1	0	0	0	0	2	1	0	0	1	0	0	1
C88	0	0	0	0	0	0	0	0	0	0	0	0	0	0	0
C90	29	1	3	1	5	0	2	3	1	1	2	2	2	2	4
C91	20	1	2	0	1	1	0	3	0	2	0	3	1	1	5
C92	19	1	1	0	5	0	0	2	0	1	1	2	2	1	3
C93	1	0	0	0	0	0	0	0	0	0	0	0	1	0	0
C94	1	1	0	0	0	0	0	0	0	0	0	0	0	0	0
C95	2	1	1	0	0	0	0	0	0	0	0	0	0	0	0
C96	0	0	0	0	0	0	0	0	0	0	0	0	0	0	0
C97	4	0	0	0	0	2	0	1	0	0	0	0	0	0	1
D00	0	0	0	0	0	0	0	0	0	0	0	0	0	0	0
D01	0	0	0	0	0	0	0	0	0	0	0	0	0	0	0
D02	0	0	0	0	0	0	0	0	0	0	0	0	0	0	0
D03	0	0	0	0	0	0	0	0	0	0	0	0	0	0	0
D04	0	0	0	0	0	0	0	0	0	0	0	0	0	0	0
D05	0	0	0	0	0	0	0	0	0	0	0	0	0	0	0
D04	0	0	0	0	0	0	0	0	0	0	0	0	0	0	0
D07	0	0	0	0	0	0	0	0	0	0	0	0	0	0	0
D09	0	0	0	0	0	0	0	0	0	0	0	0	0	0	0

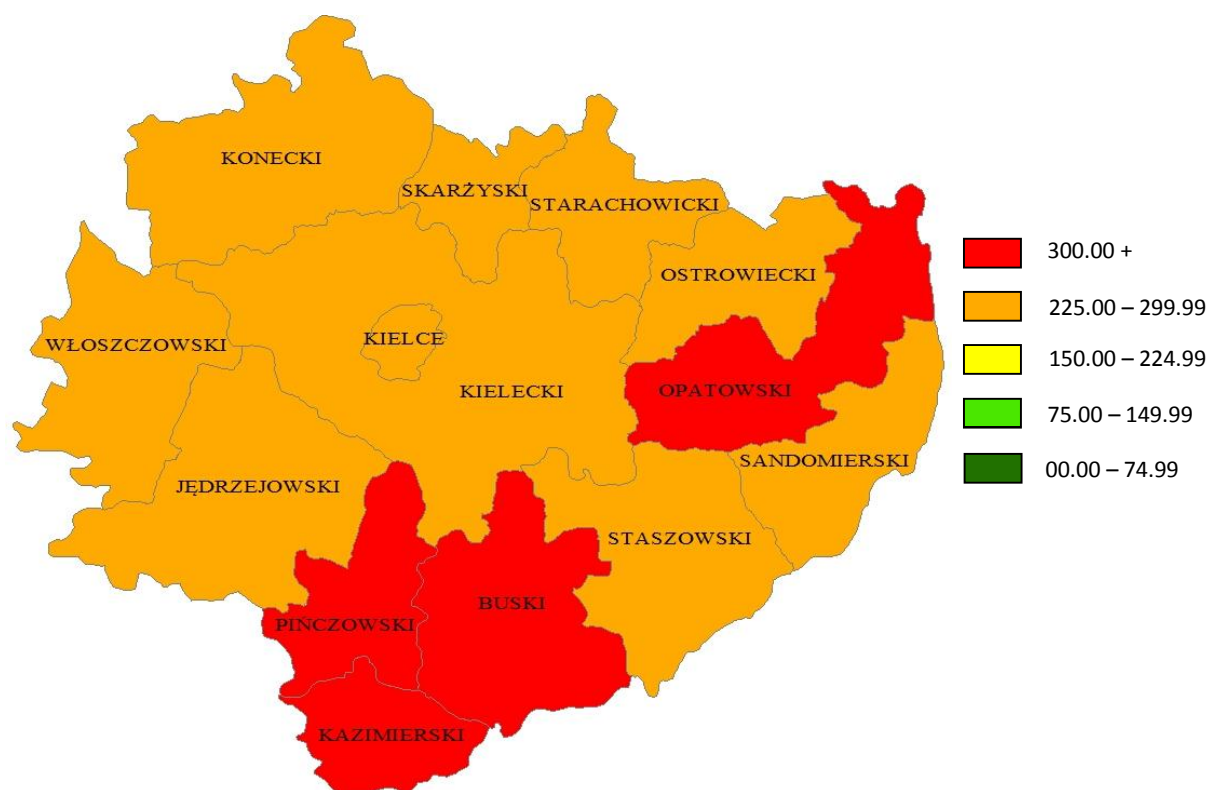
NOWOTWORY ZŁOŚLIWE W WOJEWÓDZTWIE ŚWIĘTOKRZYSKIM W 2010 ROKU

Tab. 29. Zarejestrowane zgony na nowotwory złośliwe w powiatach w woj. świętokrzyskim w 2010 roku
 Tab. 29. Registered cancer deaths in poviats of Swietokrzyskie Voivodeship in 2010

Powiat	Zarejestrowane zgony				
	ogółem	Mężczyźni		Kobiety	
		liczba bezwzględna	współczynnik surowy	liczba bezwzględna	współczynnik surowy
buski	195	122	334,71	73	190,70
j drzejowski	213	124	281,34	89	197,76
kazimierski	97	58	328,57	39	213,30
kielecki	410	257	251,59	153	148,98
konecki	185	123	293,45	62	144,35
opatowski	161	94	339,89	67	236,79
ostrowiecki	291	163	289,59	128	211,33
pi czowski	107	63	306,42	44	209,28
sandomierski	195	107	268,52	88	210,15
skar yski	184	99	257,02	85	205,21
starachowicki	232	125	271,60	107	219,45
staszowski	155	104	281,61	51	135,84
wj oszczowski	108	68	290,40	40	170,00
m.Kielce	475	264	274,92	211	197,07
województwo	3008	1771	282,20	1237	188,2

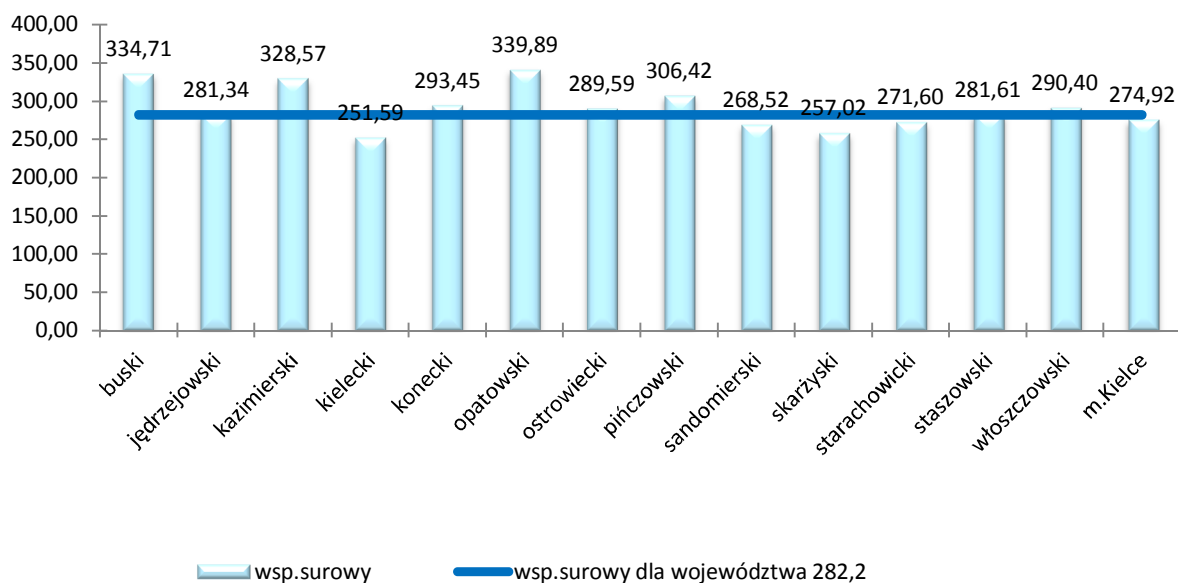
Mapa 3. Rozkład geograficzny umieralności mężczyzn na nowotwory złośliwe ogółem w powiatach woj. świętokrzyskiego w 2010 roku (wsp. surowy)

Mapa 3. Geographical distribution of mortality caused by all cancers among men in poviats of Swietokrzyskie Voviodeship in 2010 (crude rate)



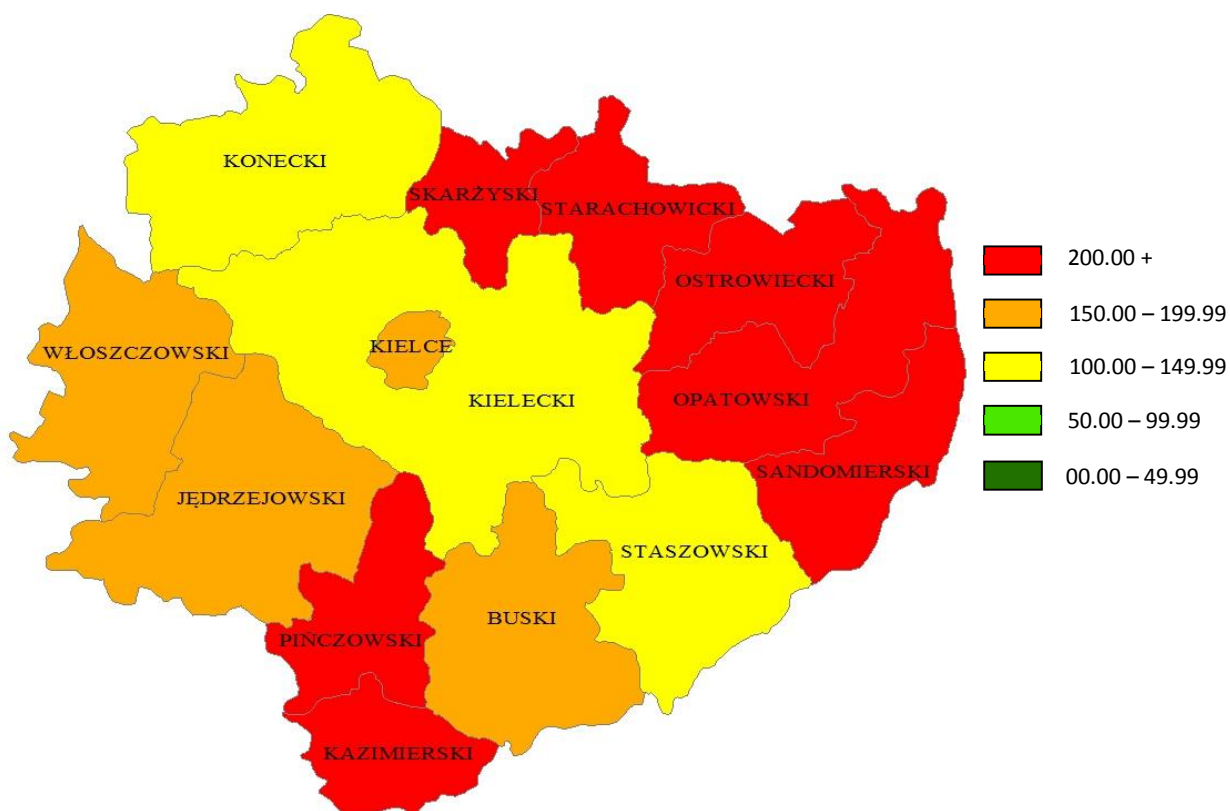
NOWOTWORY ZŁOŚLIWE W WOJEWÓDZTWIE ŚWIĘTOKRZYSKIM W 2010 ROKU

Ryc. 13. Zarejestrowane zgony na nowotwory złośliwe u mężczyzn w powiatach w woj. świętokrzyskim w 2010 roku
 Ryc. 13. Registered cancer deaths among men in poviats of Swietokrzyskie Voivodeship in 2010



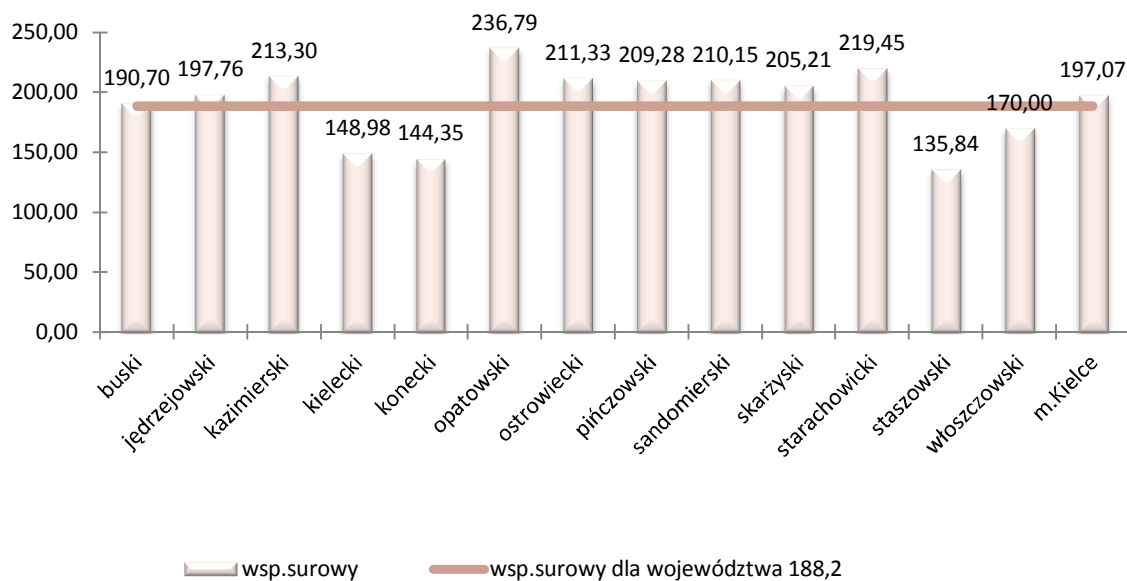
Mapa 4. Rozkład geograficzny umieralności kobiet na nowotwory złośliwe ogółem w powiatach woj. świętokrzyskiego w 2010 roku (wsp. surowy)

Mapa 4. Geographical distribution of mortality caused by all cancers among women in poviats of Swietokrzyskie Voviodeship in 2010 (crude rate)



NOWOTWORY ZŁOŚLIWE W WOJEWÓDZTWIE ŚWIĘTOKRZYSKIM W 2010 ROKU

Ryc. 14. Zarejestrowane zgony na nowotwory złośliwe u kobiet w powiatach w woj. świętokrzyskim w 2010 roku
Ryc. 14. Registered cancer deaths among women in poviats of Swietokrzyskie Voivodeship in 2010



NOWOTWORY ZŁOŚLIWE W WOJEWÓDZTWIE ŚWIĘTOKRZYSKIM W 2010 ROKU

Tab. 30. Umieralność na nowotwory złośliwe według układów narządowych u mężczyzn w woj. świętokrzyskim w 2010 roku

Tab. 30. Cancer mortality among men in Swietokrzyskie Voivodeship in 2010 by organ systems

Umiejscowienie	ICD - 10	Liczby bezwzględne	Współczynnik surowy	Współczynnik standaryzowany	% wszystkich nowotworów	% w grupie narządowej
			na 100000 populacji	na 100000 populacji		
Nowotwory złośliwe ogółem	C00 - D09	1771	282,2	169,5	100,0	-
Nowotwory złośliwe ogółem bez skóry	C00 - D09 bez C44	1764	281,1	168,8		-
Warga, jama ustna i gardło	C00 - C14	53	8,4	5,0	3,0	-
Narządy trawienne	C15 - C26	491	78,3	45,4	27,7	100
w tym: jelito grube	C18 - C21	212	33,8	20,0	12,0	43,2
Układ oddechowy i klatka piersiowa	C30 - C39	662	105,5	65,0	37,4	100
w tym: płuco	C34	594	94,7	57,9	33,5	89,7
Kości i chrząstki stawowe	C40 - C41	3	0,5	0,3	0,2	-
Czerniak i nowotwory złośliwe skóry	C43 - C44	25	4,0	2,7	1,4	100
w tym: czerniak	C 43	18	2,9	2,0	1,0	72
Międyzłonek i tkanki miękkie	C45- C49	14	2,2	1,3	0,8	-
Męskie narządy płciowe	C60 - C63	159	25,4	13,2	9,0	100
w tym: gruczoł krokowy	C61	153	24,4	12,5	8,6	96,2
Układ moczowy	C64 - C68	121	19,3	11,5	6,8	100
w tym: pęcherz moczowy	C67	76	12,1	7,0	4,3	62,8
Oko, mózg i inne części centralnego systemu nerwowego	C69 - C72	35	5,6	3,9	2,0	100
w tym: mózg	C71	35	5,6	3,9	2,0	100
Tarczycyca i gruczoły wydzielania wewnętrznego	C73 - C75	4	0,7	0,4	0,2	-
Nowotwory niedokładnie określone, wtórne i o nieokreślonym umiejscowieniu	C76 - C80	108	17,2	10,5	6,1	-
Tkanka limfatyczna, krwiotwórcza i tkanki pokrewne	C81 - C96	91	14,2	8,6	5,2	100
w tym: Choroba Hodgkina	C81	3	0,5	0,4	0,2	3,3
Chłoniaki nieziarnicze	C82 -C85, C96	30	4,8	2,8	1,7	33
Białaczki	C91 - C95	40	6,5	3,9	2,3	44
Nowotwory in situ	D00 - D09	0	0,0	0,0	0,0	-

NOWOTWORY ZŁOŚLIWE W WOJEWÓDZTWIE ŚWIĘTOKRZYSKIM W 2010 ROKU

Tab. 31. Umieralność na nowotwory złośliwe według układów narządowych u kobiet w woj. świętokrzyskim w 2010 roku
 Tab. 31. Cancer mortality among women in Swietokrzyskie Voivodeship in 2010 by organ systems

Umiejscowienie	ICD - 10	Liczby bezwzględne	Współczynnik surowy	Współczynnik standaryzowany	% wszystkich nowotworów	% w grupie narządowej
			na 100000 populacji	na 100000 populacji		
Nowotwory złośliwe ogółem	C00 - D09	1237	188,2	87,4	100,0	-
Nowotwory złośliwe ogółem bez skóry	C00 - D09 bez C44	1229	186,9	87,0		-
Warga, jama ustna i gardło	C00 - C14	12	1,8	0,8	0,9	-
Narządy trawienne	C15 - C26	391	59,5	24,3	31,6	100
w tym: jelito grube	C18 - C21	151	23,0	9,8	12,2	38,6
Układ oddechowy i klatka piersiowa	C30 - C39	156	23,8	11,9	12,6	100
w tym: płuco	C34	147	22,4	11,2	11,9	94,2
Kości i chrząstki stawowe	C40 - C41	4	0,6	0,4	0,3	-
Czerniak i nowotwory złośliwe skóry	C43 - C44	23	3,5	1,6	1,9	100
w tym: czerniak	C 43	15	2,3	1,2	1,2	65,2
Międzybłonek i tkanki miękkie	C45- C49	13	2,0	1,5	1,0	-
Pierś	C 50	173	26,3	13,6	14,0	-
Żeńskie narządy płciowe	C51 - C58	176	26,8	13,9	14,2	100
w tym: macica	C53 - C54	77	11,7	6,3	6,2	43,7
Układ moczowy	C64 - C68	46	7,0	2,5	3,7	100
w tym: pęcherz moczowy	C67	18	2,7	1,0	1,5	39,1
Oko, mózg i inne części centralnego systemu nerwowego	C69 - C72	36	5,5	3,2	2,9	100
w tym: mózg	C71	34	5,2	3,1	2,7	94,4
Tarczycza i gruczoły wydzielania wewnętrznego	C73 - C75	14	2,1	0,9	1,1	-
Nowotwory niedokładnie określone, wtórne i o nieokreślonym umiejscowieniu	C76 - C80	94	14,3	5,7	7,6	-
Tkanka limfatyczna, krwiotwórcza i tkanki pokrewne	C81 - C96	95	14,5	6,3	7,7	100
w tym: Choroba Hodgkina	C81	1	0,2	0,0	0,1	1
Chłoniaki nieziarnicze	C82 -C85, C96	22	3,3	1,8	1,8	23,1
Białaczki	C91 - C95	43	6,5	2,9	3,5	45,3
Nowotwory in situ	D00 - D09	0	0,0	0,0	0,0	-

7. WSKAŹNIK ZACHOROWANIA/ZGONY W WOJ. ŚWIĘTOKRZYSKIM W 2010 ROKU
Incidence/death ratio in Swietokrzyskie Voivodeship in 2010

Tab. 32. Wskaźnik zachorowania/zgony na nowotwory złośliwe według płci i powiatów w woj. świętokrzyskim w 2010 roku

Tab. 32. Incidence/death ratio calculated for cancers in Swietokrzyskie Voivodeship in 2010 by sex and poviats

	Polska	województwo	buski	jędrzejowski	kazimierski	kielecki	konecki	opatowski	ostrowiecki	pińczowski	sandomierski	skarżyski	starachowicki	staszowski	włoszczowski	m. Kielce
Ogółem	1,52	1,75	2,06	1,95	1,74	1,62	1,85	1,48	1,63	1,59	1,52	1,97	1,54	1,74	1,36	1,99
Mężczyźni	1,35	1,56	1,78	1,73	1,52	1,41	1,5	1,36	1,6	1,48	1,48	1,7	1,45	1,4	1,25	1,79
Kobiety	1,73	2,01	2,53	2,25	2,08	1,97	2,56	1,66	1,66	1,75	1,57	1,98	1,65	2,43	1,55	2,24

Tab. 33. Wskaźnik zachorowania/zgony na nowotwory złośliwe według płci i umiejscowienia w woj. świętokrzyskim w 2010 roku

Tab. 33. Incidence/death ratio calculated for cancers in Swietokrzyskie Voivodeship in 2010 by sex and topography

ICD 10	Mężczyźni	Kobiety	ICD 10	Mężczyźni	Kobiety	ICD 10	Mężczyźni	Kobiety
C00	10,5	3	C38	0,44	0,66	C73	4	10
C01	0,33	0,33	C39	0,66	~	C74	1	1,5
C02	1	1,5	C40	^	2,33	C75	^	1
C03	^	^	C41	1,66	*	C76	1,8	1,14
C04	3,5	*	C43	2,94	7,33	C77	^	^
C05	2	~	C44	24,71	27,37	C78	17	2,22
C06	0,5	^	C45	1,6	3	C79	1,62	1,3
C07	^	2	C46	^	*	C80	0,68	0,89
C08	1	*	C47	^	^	C81	5	11
C09	1,75	^	C48	1,25	0,83	C82	2,5	1
C10	1,86	^	C49	3,2	0,75	C83	2,53	1,83
C11	2,67	^	C50	0,5	2,46	C84	1,66	^
C12	^	^	C51	~	1,44	C85	1,55	1,12
C13	1,1	^	C52	~	*	C88	2	^
C14	0,44	1	C53	~	20,4	C90	1,11	0,89
C15	1,28	0,5	C54	~	5,72	C91	1,91	1,6
C16	1,22	1,28	C55	~	0,09	C92	1,06	1,42
C17	2,5	2	C56	~	1,7	C93	^	*
C18	1,69	1,66	C57	~	2,66	C94	2	1
C19	1,27	1,5	C58	~	~	C95	1	1,5
C20	1,89	1,81	C60	5	~	C96	3	^
C21	0,5	0,4	C61	1,99	~	C97	*	*
C22	1,32	0,65	C62	7,25	~	D00	~	~
C23	0,9	0,9	C63	1	~	D01	~	^
C24	0,75	0,74	C64	2,63	2	D02	^	~
C25	1,06	0,78	C65	5,5	^	D03	^	^
C26	0,86	0,92	C66	1	~	D04	^	^
C30	1,5	0,75	C67	2,77	3,27	D05	~	^
C31	^	~	C68	1	^	D06	~	^
C32	1,44	1,5	C69	^	7	D07	^	^
C33	0,33	~	C70	^	5	D09	^	^
C34	0,97	1,14	C71	1,6	1,73			
C37	1	~	C72	^	^			

*-brak odnotowanych zachorowań

^-brak odnotowanych zgonów

~-brak odnotowanych zachorowań i zgonów

8. ODSETEK POTWIERDZEŃ HISTOPATOLOGICZNYCH W WOJ. ŚWIĘTOKRZYSKIM W 2010 ROKU
Percentage of histopathological confirmations in Swietokrzyskie Voivodeship in 2010

Tab. 34. Odsetek potwierdzeń histopatologicznych dla zachorowań w podziale na płeć i umiejscowienie w woj. świętokrzyskim w 2010 roku

Tab. 34. Percentage of histological confirmations for new cancer cases in Swietokrzyskie Voivodeship in 2010 by sex and topography

ICD 10	Mężczyźni	Kobiety
C00	1	1
C01	1	1
C02	1	1
C03	1	1
C04	1	0
C05	1	0
C06	1	1
C07	1	0,75
C08	0,5	0
C09	1	1
C10	1	1
C11	1	1
C12	1	0
C13	0,91	0
C14	0,75	0
C15	0,93	1
C16	0,88	0,82
C17	0,6	0,75
C18	0,91	0,89
C19	1	0,92
C20	0,94	0,87
C21	0,5	1
C22	0,57	0,46
C23	0,75	0,72
C24	0,56	0,64
C25	0,69	0,54
C26	0,67	0,09
C30	0,67	0,33
C31	1	0
C32	0,96	1
C33	1	0
C34	0,87	0,89
C37	1	0
C38	0,5	0,5
C39	0	0
C40	1	1
C41	0,6	0
C43	0,92	1
C44	0,98	0,98
C45	1	1
C46	1	0
C47	1	1
C48	0,8	0,8
C49	0,94	1
C50	1	0,94
C51	0	1
C52	0	0
C53	0	0,97
C54	0	0,99

ICD 10	Mężczyźni	Kobiety
C55	0	1
C56	0	0,87
C57	0	0,75
C58	0	0
C60	1	0
C61	0,89	0
C62	0,9	0
C63	1	0
C64	0,91	0,75
C65	0,91	1
C66	1	0
C67	0,94	0,93
C68	0	0
C69	0,8	0,86
C70	1	0,8
C71	0,7	0,54
C72	1	0
C73	0,92	1
C74	1	0,33
C75	1	1
C76	0,67	0,63
C77	1	1
C78	0,59	0,55
C79	0,31	0,69
C80	0,54	0,51
C81	1	1
C82	1	1
C83	1	1
C84	1	1
C85	0,86	0,89
C88	0,5	1
C90	0,95	0,96
C91	0,93	0,97
C92	1	1
C93	1	0
C94	1	1
C95	1	0,67
C96	1	1
C97	0	0
D00	0	0
D01	0	1
D02	1	0
D03	1	1
D04	1	1
D05	0	1
D06	0	1
D07	1	1
D09	1	1
C00-D09	0,88	0,89

9. WZÓR KARTY ZGŁOSZENIA NOWOTWORU ZŁOŚLIWEGO

Adresat: MINISTERSTWO ZDROWIA; Regionalny Rejestr Onkologiczny
Przekazać w terminach przewidzianych w programie badań statystycznych statystyki publicznej

1. Typ karty <input type="checkbox"/> pierwsza <input type="checkbox"/> kontrolna		2. Numer _____	
MZ/N-1a KARTA ZGŁOSZENIA NOWOTWORU ZŁOŚLIWEGO			
Nazwa i adres jednostki – pieczętka z numerem REGON		3. REGON (cz. I resort. kodu i identyf.) _____	
		4. PESEL _____	
		5. Data urodzenia _____ rok _____ miesiąc _____ dzień _____	
		6. Płeć <input type="checkbox"/> mężczyzna <input type="checkbox"/> kobieta	
7. Nazwisko _____			
8. Imię _____		9. Poprzednie nazwisko _____	
ADRES			
10. Miejscowość _____		11. Kod TERYT _____	
12. Ulica, nr domu, nr mieszkania _____			
13. Gmina _____		14. Powiat _____	
15. Województwo _____			
16. Zajęcie <input type="checkbox"/> uczeń <input type="checkbox"/> pracownik umysłowy <input type="checkbox"/> pracownik fizyczny <input type="checkbox"/> rolnik <input type="checkbox"/> emeryt/rencista <input type="checkbox"/> inny			
17. Ukończona szkoła <input type="checkbox"/> bez wykształcenia <input type="checkbox"/> podstawowa <input type="checkbox"/> gimnazjum <input type="checkbox"/> zasadnicza zawodowa <input type="checkbox"/> średnia <input type="checkbox"/> policealna <input type="checkbox"/> wyższa			
18. DATA ROZPOZNANIA _____ rok _____ miesiąc _____ dzień _____			
DATA PRZYJĘCIA		22. DATA ZGONU _____ rok _____ miesiąc _____ dzień _____	
19. do ambulatorium _____		23. Miejsce zgonu _____	
20. do szpitala _____		24. Przyczyna zgonu _____	
21. DATA WYPISU _____ rok _____ miesiąc _____ dzień _____		<input type="checkbox"/> szpital <input type="checkbox"/> nowotwór	
		<input type="checkbox"/> dom <input type="checkbox"/> inna	
		<input type="checkbox"/> inne	
25. ROZPOZNANIE KLINICZNE: ICD-10 _____		28. ROZPOZNANIE HISTOPATOLOGICZNE _____	
Opis i lokalizacja nowotworu:		<input type="checkbox"/> nie pobrano materiału do badania <input type="checkbox"/> 29. Kod histopat. _____ <input type="checkbox"/> pobrano wycinek (badanie w toku) <input type="checkbox"/> wynik negatywny (nie potwierdzono nowotworu) <input type="checkbox"/> wynik pozytywny (potwierdzono nowotwór) Typ histologiczny	
26. Nowotwór <input type="checkbox"/> pojedynczy <input type="checkbox"/> mnogi			
27. Strona ciała <input type="checkbox"/> prawa <input type="checkbox"/> lewa <input type="checkbox"/> obie strony			
30. Kod zaawansowania TNM 0 1 2 3 4 X T <input type="checkbox"/> <input type="checkbox"/> <input type="checkbox"/> <input type="checkbox"/> <input type="checkbox"/> <input type="checkbox"/> <input type="checkbox"/> TIS N <input type="checkbox"/> <input type="checkbox"/> <input type="checkbox"/> <input type="checkbox"/> M <input type="checkbox"/> <input type="checkbox"/> <input type="checkbox"/>		31. Stadiium zaawansowania <input type="checkbox"/> rak <i>in situ</i> <input type="checkbox"/> regionalne (przerzuty regionalne) <input type="checkbox"/> miejscowe <input type="checkbox"/> uogólnione (przerzuty odległe) <input type="checkbox"/> niedokładnie określone	
32. Inne podstawy rozpoznania <input type="checkbox"/> cytologia <input type="checkbox"/> inne bad. obraz. <input type="checkbox"/> endoskopia <input type="checkbox"/> badanie kliniczne <input type="checkbox"/> radiologia <input type="checkbox"/> sekcja <input type="checkbox"/> operacja wywiad. <input type="checkbox"/> tylko akt zgonu <input type="checkbox"/> badanie skryningowe <i>możliwe zaznaczenie kilku pól</i>		33. Leczenie skojarzone <input type="checkbox"/> radioter.+chemioter. <input type="checkbox"/> chirurgia+chemioter. <input type="checkbox"/> radioter.+chemioter.+chirurgia <input type="checkbox"/> radioter.+chirurgia <input type="checkbox"/> lecz. nieskojarzone (wypełnić pkt 34) <i>możliwe zaznaczenie kilku pól</i>	
		34. Metody leczenia nieskojarzonego <input type="checkbox"/> chirurgia <input type="checkbox"/> hormonoterapia <input type="checkbox"/> radioterapia <input type="checkbox"/> immunoterapia <input type="checkbox"/> chemioterapia <input type="checkbox"/> inne <i>możliwe zaznaczenie kilku pól</i>	
35. Rodzaj leczenia <input type="checkbox"/> radykalne <input type="checkbox"/> paliatywne <input type="checkbox"/> objawowe <input type="checkbox"/> skierowany na leczenie <input type="checkbox"/> brak zgody na leczenie			
36. Data wypełnienia karty _____ rok _____ miesiąc _____ dzień _____		36. Nr statystyczny lekarza _____	
38. Identyfikator osoby wczytującej _____		39. Podpis lekarza	

Kartę wypełnia się dla chorych z rozpoznaniem lub podejrzeniem nowotworu przy pierwszym oraz ponownym zgłoszeniu, a także w przypadku zgonu.

10. INSTRUKCJA WYPEŁNIENIA KARTY ZGŁOSZENIA NOWOTWORU ZŁOŚLIWEGO

Zasady Ogólne

Karta Zgłoszenia Nowotworu Złśliwego MZ/N-1a służy do zgłaszania wykrytych przypadków nowotworów złśliwych oraz raka *in situ* przez placówki publicznej i niepublicznej służby zdrowia na terenie całego kraju. Karta należy wypełniać:

- przy pierwszym rozpoznaniu lub podejrzeniu nowotworu,
- przy wizytach kontrolnych, w czasie których zostanie stwierdzona zmiana mająca związek z rozpoznaniem choroby
- na podstawie aktu zgonu, jeżeli przyczyną zgonu był nowotwór złśliwy.

Zgłoszeniu podlegają choroby nowotworowe oznaczone w X rewizji Międzynarodowej Statystycznej Klasyfikacji Chorób i Problemów Zdrowotnych numerami C00-C97 oraz D00-D09.

ZASADY WYPEŁNIENIA KARTY

Karta należy wypełniać czytelnie czarnym lub niebieskim długopisem używając drukowanych liter, a pola kodowe zaznacza symbolem X wewnętrz obszaru pola. **Nie należy wypełniać pól oznaczonych szarym kolorem. (nr 2, 11, 25, 29, 38)**

- Pole 1. Należy zaznaczyć, czy pacjent ma wypełnianą kartę **KZNNZ** po raz pierwszy, czy jest to jego kolejna karta.
- Pole 2. Nie wypełniać (wypełnia regionalny rejestr onkologiczny).
- Pole 3. Należy wstawić nazwę lub stempel jednostki zgłaszającej oraz wpisać jej numer REGON.
- Pole 4. Należy wpisać pełny numer PESEL.
- Pole 5. Należy wpisać datę urodzenia według ustalonego formatu: rrrr mm dd.
- Pole 6. Należy zaznaczyć znakiem X odpowiedni płeć.
- Pole 7. Należy wpisać aktualne nazwisko pacjenta.
- Pole 8. Należy wpisać imię (imiona) pacjenta.
- Pole 9. Przy zmianie nazwiska należy podać również to nazwisko, które pacjent nosił w czasie postawienia pierwszej diagnozy.
- Pole 10. Należy wpisać miejscowość, w której pacjent jest zameldowany na stałe.
- Pole 11. Nie wypełniać (wypełnia Rejestr Nowotworów Złśliwych).
- Pole 12. Należy wpisać ulicę, nr domu i mieszkania pacjenta w miejscu zameldowania.
- Pole 13. Należy wpisać gminę, w której leży miejscowość.
- Pole 14. Należy wpisać powiat, w którym leży miejscowość.
- Pole 15. Należy wpisać województwo, w którym leży miejscowość.
- Pole 16. Należy zaznaczyć znakiem X rodzaj wykonywanego zajęcia.
- Pole 17. Należy zaznaczyć znakiem X wykształcenie pacjenta.
- Pole 18. Należy wpisać datę rozpoznania nowotworu według ustalonego formatu: rrrr mm dd.
- Pole 19. Należy wpisać datę porady ambulatoryjnej według ustalonego formatu: rrrr mm dd.
- Pole 20. Należy wpisać datę przyjęcia do szpitala według ustalonego formatu: rrrr mm dd.
- Pole 21. Należy wpisać datę wypisu ze szpitala według ustalonego formatu: rrrr mm dd.
- Pole 22. Należy wpisać datę zgonu pacjenta według ustalonego formatu: rrrr mm dd.
- Pole 23. Należy zaznaczyć znakiem X miejsce zgonu pacjenta (hospicjum należy do kategorii "inne").
- Pole 24. Pola kodowego nie wypełniać. W miejscu na opis należy wpisać rozpoznanie kliniczne z dokładnym umiejscowieniem nowotworu (takie tkanki krwiotwórczej i układu chłonnego), precyzując czy chodzi o umiejscowienie pierwotne czy przerzut a pierwotny punkt wyjścia nowotworu jest nieznan.
- Pole 25. Należy zaznaczyć znakiem X przyczynę zgonu pacjenta. umiejscowieniem nowotworu (takie tkanki krwiotwórczej i układu chłonnego), precyzując czy chodzi o umiejscowienie pierwotne czy przerzut a pierwotny punkt wyjścia nowotworu jest nieznan.
- Pole 26. Należy zaznaczyć, czy rozpoznany nowotwór jest pierwszym nowotworem, czy jest to kolejny różny histologicznie nowotwór. Nie należy zakreślać pól w wypadku przerzutów.
- Pole 27. W wypadku nowotworów umiejscowionych w narządach parzystych należy podać stronniczość pacjenta, po której znajduje się nowotwór.
- Pole 28. Pola kodowego nie wypełniać. W miejscu na opis należy wpisać rozpoznanie histopatologiczne.
- Pole 29. Jeżeli chory nie miał badania histopatologicznego, w polu należy zakreślić "nie pobrano materiału do badania".
Jeżeli nie otrzymano jeszcze wyniku badania, należy zakreślić "pobrano wycinek - badanie w toku".
Jeżeli wynik badania był ujemny, należy zakreślić "wynik negatywny", jeżeli badanie potwierdziło występowanie nowotworu należy podać pełne rozpoznanie histopatologiczne lub zakreślić "wynik pozytywny".
- Pole 30. Należy zakreślić stadium zaawansowania choroby nowotworowej w klasyfikacji TNM.
- Pole 31. Jeżeli diagnostyka TNM nie jest możliwa, należy określić stadium zaawansowania choroby.
- Pole 32. Jeżeli nie wykonano badania histopatologicznego, należy zakreślić jakie inne badania były podstawą rozpoznania.
Laparotomię należy zaznaczyć jako operację wywiadowczą.
- Pole 33. Należy określić, jakie metody leczenia skojarzonego zastosowano u pacjenta (kolejno - nieistotna).
- Pole 34. Należy zakreślić, jakiemu leczeniu przeciwnowotworowemu nieskojarzonemu poddano dotychczas pacjenta.
(Operacja wywiadowcza nie jest leczeniem chirurgicznym). Możliwe zaznaczenie kilku pól.
- Pole 35. Należy określić rodzaj leczenia, zaznaczając jeden z przewidzianych na karcie możliwości.
- Pole 36. Należy wpisać datę wypełnienia karty według ustalonego formatu: rrrr mm dd.
- Pole 37. Pole na podpis lekarza wypełniać cegą kartę oraz numer statystyczny lekarza.
- Pole 38. Nie wypełniać.
- Pole 39. Czytelny podpis i pieczęć lekarza

**11. SKRÓT DO X REWIZJI MIĘDZYNARODOWEJ KLASYFIKACJI CHORÓB I PROBLEMÓW
ZDROWOTNYCH wg WHO**

Nowotwory złośliwe (C00-C97)

Nowotwory złośliwe wargi, jamy ustnej i gardła (C00-C14)

C00.* Nowotwory złośliwe wargi

Nie obejmuje skóry wargi (C43.0, C44.0)

C01 Nowotwór złośliwy nasady języka

Powierzchnia grzbietowa języka

Ustalona część języka BNO

Tyłna jedna trzecia część języka

C02.* Nowotwór złośliwy innych i nieokreślonych części języka

C03.* Nowotwór złośliwy dziąsła

Obejmuje: błona śluzowa brzegu zębodołu
dziąsło

Nie obejmuje nowotwory złośliwe zębopochodne (C41.0-C41.1)

C04.* Nowotwór złośliwy dna jamy ustnej

C05.* Nowotwór złośliwy podniebienia

C06.* Nowotwór złośliwy innych i nieokreślonych części jamy ustnej

C07 Nowotwór złośliwy ślinianki przyusznej

C08.* Nowotwór złośliwy innych i nieokreślonych dużych gruczołów ślinowych

Nie obejmuje: nowotwory złośliwe małych gruczołów ślinowych, które są klasyfikowane zgodnie z ich umiejscowieniem anatomicznym
nowotwory złośliwe małych gruczołów ślinowych BNO (C06.9)
nowotwory złośliwe ślinianki przyusznej (C07)

C09.* Nowotwory złośliwe migdałka

Nie obejmuje: migdałek językowy (C02.4)

migdałek gardłowy (C11.1)

C10.* Nowotwór złośliwy części ustnej gardła (oropharynx)

Nie obejmuje: Migdałek (C09.*)

C11.* Nowotwór złośliwy części nosowej gardła (nasopharynx)

C12 Nowotwór złośliwy zachyłka gruszkowatego

Zachyłek gruszkowaty

C13.* Nowotwór złośliwy części krtaniowej gardła (hypopharynx)

Nie obejmuje: zachyłek gruszkowaty (C12)

C14.* Nowotwór złośliwy o innym i bliżej nieokreślonym umiejscowieniu w obrębie wargi jamy ustnej i gardła

Nie obejmuje: jama ustna BNO (C06.9)

Nowotwory złośliwe narządów trawiennych (C15-C26)

C15.* Nowotwór złośliwy przełyku

C16.* Nowotwór złośliwy żołądka

C17.* Nowotwór złośliwy jelita cienkiego

C18.* Nowotwór złośliwy jelita grubego

C19 Nowotwór złośliwy zgięcia esiczo-odbytniczego

Okrężnica z odbytnicą

Zgięcie krzyżowe (okrężnicy esowatej)

C20 Nowotwór złośliwy odbytnicy

Bańka odbytnicy

C21 Nowotwór złośliwy odbytu i kanału odbytu

C22.* Nowotwór złośliwy wątroby i przewodów żółciowych

wewnątrzwątrobowych

Nie obejmuje: drogi żółciowe BNO (C24.9), wtórne nowotwory złośliwe wątroby (C78.8)

C23 Nowotwór złośliwy pęcherzyka żółciowego

C24.* Nowotwór złośliwy innych i nie określonych części dróg żółciowych

Nie obejmuje: wewnątrzwątrobowe drogi żółciowe (C22.1)

C25.* Nowotwór złośliwy trzustki

C26.* Nowotwór złośliwy innych i niedokładnie określonych narządów

trawiennych

Nie obejmuje: otrzewna i przestrzeń zaotrzewnowa (C48 -)

Nowotwory złośliwe narządów oddechowych i klatki piersiowej (C30-C39)

Obejmuje: ucho środkowe

Nie obejmuje: międzybłoniak (C45.-)

C30 Nowotwór złośliwy jamy nosowej i ucha środkowego

C31 Nowotwór złośliwy zatok przynosowych

C32 Nowotwór złośliwy krtani

C33 Nowotwór złośliwy tchawicy

C34 Nowotwór złośliwy oskrzela i płuca

C37 Nowotwór złośliwy grasicy

C38 Nowotwór złośliwy serca, śródpiersia i opłucnej

Nie obejmuje: międzybłoniak (C45 -)

C39 Nowotwór złośliwy innych i niedokładnie określonych części układu oddechowego i narządów klatki piersiowej

Nie obejmuje: narządy wewnątrz klatki piersiowej BNO (C76.1)

narządy klatki piersiowej BNO (C76.1)

Nowotwory złośliwe kości i chrząstki stawowej (C40-C41)

Nie obejmuje: szpik BNO (C96.7)

błona maziowa torebki stawowej (C49.-)

C40 Nowotwór złośliwy kości i chrząstki stawowej kończyn

C41 Nowotwór złośliwy Kości i chrząstki stawowej o innym i nieokreślonym umiejscowieniu

Nie obejmuje: kości kończyn (C40.-)

chrząstki:

* ucha (C49.1)

* krtani (C32.3)

* kończyn (C40.-)

* nosa (C30.0)

Czerniak i inne nowotwory złośliwe skóry (C43-C44)

C43 Czerniak złośliwy skóry

Obejmuje: kod morfologiczny M872-M879 z określeniem charakteru nowotworu przez kod /3

Nie obejmuje: czerniak złośliwy skóry narządów płciowych (C51-C52, C60.-, C63 -)

C44 Inne nowotwory złośliwe skóry

Obejmuje: nowotwory złośliwe:

* gruczołów łojowych

* gruczołów potowych

Nie obejmuje: mięsak Kaposi'ego (C46.-)

czerniak złośliwy skóry (C43 -)

skóry narządów płciowych (C51-C52, C60 -,C63.-)

Nowotwory złośliwe międzybłonna i tkanek miękkich (C45-C49)

C45 Międzybłoniak

Obejmuje: kod morfologiczny M905 z kodem charakteru nowotworu /3

C46 Mięsak Kaposi'ego

Obejmuje: kod morfologiczny M9140 z kodem charakteru nowotworu /3

C47 Nowotwory złośliwe nerwów obwodowych i autonomicznego układu nerwowego

Obejmuje: nerwy i zwoje układu współczulnego i przywspółczulnego

C48 Nowotwór złośliwy przestrzeni zaotrzewnowej i otrzewnej

Nie obejmuje: mięsak Kaposi'ego (C46.1)

międzybłoniak (C45. -)

C49 Nowotwory złośliwe tkanki łącznej i innych tkanek miękkich

Obejmuje: naczynia krwionośne

błonę maziową, chrząstkę, powięź, tłuszcz

więzadła, z wyjątkiem więzadeł macicy

naczynia limfatyczne

mięśnie
 kaletkę maziową ścięgna (pochewki)
Nie obejmuje: chrząstki:
 ucha (C40-C4 1)
 * krtani (C32 3)
 * nosa (C30 0)
 tkanka łączna sutka (C50-)
 mięsak Kaposi'ego (C46 -)
 międzybłoniak (C45 -)
 nerwy obwodowe i autonomicznego układu nerwowego (C47 -)
 otrzewna (C48 -)
 przestrzeń zaotrzewnowa (C48.0)

Nowotwory złośliwe sutka (C50)

C 50 Nowotwór złośliwy sutka

Obejmuje: tkanka łączna sutka

Nie obejmuje: skóra sutka (C43.5,C44.5)

Nowotwory złośliwe żeńskich narządów płciowych (C51 -C58)

Obejmuje: skóra żeńskich narządów płciowych

C51 Nowotwór złośliwy sromu

C52 Nowotwór złośliwy pochwy

C53 Nowotwór złośliwy szyjki macicy

C54 Nowotwór złośliwy trzonu macicy

C55 Nowotwór złośliwy nieokreślonej części macicy

C56 Nowotwór złośliwy jajnika

C57 Nowotwór złośliwy innych i nieokreślonych żeńskich narządów płciowych

C58 Nowotwór złośliwy łożyska

Rak kosmówkowy BNO

Nabłoniak kosmówkowy BNO

Nie obejmuje: gruczolak kosmówkowy (niszczący) (D39.2)

zaśniad groniasty:

* BNO (001.9)

* inwazyjny (D39.2)

* złośliwy (D39.2)

Nowotwory złośliwe męskich narządów płciowych (C60-C63)

C60 Nowotwór złośliwy prącia

C61 Nowotwór złośliwy gruczołu krokowego

C62 Nowotwór złośliwy jądra

C63 Nowotwór złośliwy innych i nieokreślonych męskich narządów płciowych

Nowotwory złośliwe układu moczowego (C64-C68)

C64 Nowotwór złośliwy nerki za wyjątkiem miedniczki nerkowej

Nie obejmuje: nerkowe:

* kielichy (C65)

* miedniczki (C65)

C65 Nowotwór złośliwy miedniczki nerkowej

Przejście miedniczkowo-moczowodowe

Kielichy nerkowe .

C66 Nowotwór złośliwy moczowodu

Nie obejmuje: ujście moczowodu do pęcherza (C67.6)

C67 Nowotwór złośliwy pęcherza moczowego

C68 Nowotwór złośliwy innych i nieokreślonych narządów moczowych

Nie obejmuje: układ moczowo-płciowy BNO

* żeński (C57.9)

* męski (C63.9)

Nowotwory złośliwe oka, mózgu i innych części centralnego systemu nerwowego (C69-C72)

C69 Nowotwór złośliwy oka

Nie obejmuje: tkanka łączna powieki (C49.0)

powieka (skóra) (C43.1,C44.1)

nerw wzrokowy (C72.3)

C70 Nowotwór złośliwy opon

C71 Nowotwór złośliwy mózgu

Nie obejmuje: nerwy czaszkowe (C72.2-C72.5)

tkanka pozagałkowa (C69.6)

C72 Nowotwór złośliwy rdzenia kręgowego, nerwów czaszkowych i innych części centralnego systemu nerwowego

Nie obejmuje: opony (C70.-)

nerwy obwodowe i autonomicznego układu nerwowego (C47.-)

Nowotwory złośliwe tarczycy i innych gruczołów wydzielania wewnętrznego (C73-C75)

C73 Nowotwór złośliwy tarczycy

C74 Nowotwór złośliwy nadnerczy

C75 Nowotwór złośliwy innych gruczołów wydzielania wewnętrznego

i struktur pokrewnych

Nie obejmuje: nadnercza (C74.-)

wyspy trzustkowe (C25.4)

jajnik (C56)

jądro (C62)

grasica (C37)

tarczyca (C73)

Nowotwory złośliwe niedokładnie określone, wtórne i o nieokreślonym umiejscowieniu (C76-C80)

C76 Nowotwór złośliwy umiejscowień innych i niedokładnie określonych

Nie obejmuje: nowotwory złośliwe:

* układu moczowo-płciowego BNO:

* męskiego (C57.9)

* żeńskiego (C63.9)

* tkanki limfatycznej, krwiotwórczej i pokrewnych (C8 I-C96)

* umiejscowień nieokreślonych (C80)

C77 Wtórne i nieokreślone nowotwory węzłów chłonnych

Nie obejmuje: nowotworów złośliwych węzłów chłonnych określonych jako pierwotne (C81-C88, C96.-)

C78 Wtórne nowotwory złośliwe układu oddechowego i trawiennego

C79 Wtórny nowotwór złośliwy innych umiejscowień

C80 Nowotwór złośliwy bez określenia jego umiejscowienia

Nowotwór złośliwy

Rak

Rakowatość

Uogólniony o nieokreślonym umiejscowieniu

* nowotwór złośliwy (pierwotny) (wtórny)

* proces złośliwy

Proces złośliwy

Rak mnogi

Wyniszczenie nowotworowe

Umiejscowienie pierwotne nieznanne

Nowotwory złośliwe tkanki limfatycznej, krwiotwórczej i tkanek pokrewnych (C81 -C96)

Obejmuje: kody morfologiczne M959-M994 z kodem określającym charakter nowotworu /3

Nie obejmuje: wtórne i nieokreślone nowotwory węzłów chłonnych (C77.-)

C81 Choroba Hodgkina

Obejmuje: kody morfologiczne M965-M9fi6 z kodem określającym charakter nowotworu /3

C82 Chłoniak nieziarniczny guzkowy (grudkowy)

Obejmuje: chłoniak nieziarniczny guzkowy z polami rozlanymi, lub bez obecności pól rozlanych

kod morfologiczny M969 z kodem określającym charakter nowotworu /3

C83 Chłoniaki nieziarniczne rozlane

Obejmuje: kody morfologiczne M9593, M9595, M967-M968 z kodem

określającym charakter nowotworu /3

C84 Obwodowy i skórny chłoniak z komórek T

Obejmuje: kod morfologiczny M970 z kodem określającym charakter nowotworu /3

C85 Inne i nieokreślone postacie chłoniaków nieziarniczych

Obejmuje: kody morfologiczne M9590-M9592, M9594, M971 z kodem określającym charakter nowotworu /3

C88 Złośliwe choroby immunoproliferacyjne

Obejmuje: kod morfologiczny M976 z kodem określającym charakter

C90 Szpiczak mnogi i nowotwory z komórek plazmatycznych

Obejmuje: kod morfologiczny M973, M9830 z kodem określającym charakter nowotworu /3

C91 Białaczka limfatyczna

Obejmuje: kod morfologiczny M982, M9940-M9941 z kodem określającym charakter nowotworu /3

C92 Białaczka szpikowa

Obejmuje: białaczki:

* granulocytową

* szpikowopochodną

kody morfologiczne M986-M988, M9930 z kodem określającym charakter nowotworu /3

C93 Białaczka monocytowa

Obejmuje: białaczka monocytowa

kod morfologiczny M989 z kodem określającym charakter nowotworu /3

C94 Inne białaczki określonego rodzaju

Obejmuje: kody morfologiczne M984, M9850, M9900, M9910, MM993 1 – M9932 z kodem określającym charakter nowotworu /3

Nie obejmuje: białaczkowa siatkowico-sródbłonkowica (C91.4)

białaczka plazmatycznokomórkowa (C90.1)

C95 Białaczka z komórek nieokreślonego rodzaju

Obejmuje: kod morfologiczny M980 z kodem określającym charakter nowotworu /3

C96 Inny i nieokreślony nowotwór złośliwy tkanki limfatycznej, krwiotwórczej i tkanek pokrewnych

Obejmuje: kody morfologiczne M972, M974 z kodem określającym charakter nowotworu /3

C97 Nowotwory złośliwe niezależnych (pierwotnych) mnogich umiejscowień

Nowotwory in situ (D00 – D09)

D00.1 Przetyk

D00.2 Żołądek

D01 Raki in situ innych i nieokreślonych części narządów trawiennych

Nie obejmuje: czerniak in situ (D03.-)

D02 Rak in situ ucha środkowego i układu oddechowego

Nie obejmuje: czerniak in situ (D03.-)

D03 Czerniak in situ

Obejmuje: kod morfologiczny M872-M879 z kodem określającym charakter nowotworu /2

D04 Rak in situ skóry

Nie obejmuje: erytroplazja Queyrata (prącia) BNO (D07 4)

czerniak in situ (DC13.-)

D05 Rak in situ sutka

Nie obejmuje: rak in situ skóry sutka (D04.5)

czerniak in situ sutka (skóry) (D03.5)

D06 Rak in situ szyjki macicy

Obejmuje: dysplazja wewnątrz nabłonkowa szyjki macicy stopnia III ze

wzmianką lub bez wzmianki o nasilonej dysplazji

Nie obejmuje: czerniak in situ szyjki (D03.5)

nasiloną dysplazją szyjki (N87.2)

D07 Rak in situ innych i nieokreślonych narządów płciowych

Nie obejmuje: czerniak in situ (D03.5)

D09 Rak in situ innych i nieokreślonych umiejscowień

Spis treści

1. Wstęp	1
2. Materiał i metody	2
3. Podział administracyjny woj. świętokrzyskiego	6
4. Struktura ludności woj. świętokrzyskiego w 2010 roku	7
5. Zarejestrowane zachorowania na nowotwory złośliwe w woj. świętokrzyskim w 2010 roku	10
6. Zgony na nowotwory złośliwe w woj. świętokrzyskim w 2010 roku	35
7. Wskaźnik zachorowania/zgony w woj. świętokrzyskim w 2010 roku	60
8. Odsetek potwierdzeń histopatologicznych w woj. świętokrzyskim w 2010 roku	61
9. Wzór karty zgłoszenia nowotworu złośliwego	62
10. Instrukcja wypełniania karty zgłoszenia nowotworu złośliwego	63
11. Skrót X Rewizji Międzynarodowej Klasyfikacji Chorób i Problemów Zdrowotnych wg WHO.....	64-69

Spis tabel

Tab. 1. Struktura ludności woj. świętokrzyskiego według płci i 5-letnich grup wieku w 2010 roku oraz standardowa populacja świata (Parkin, Whelan, Ferlay i In. 1997)	7
Tab. 2. Liczba ludności według 5 – letnich grup wieku i płci z podziałem na powiaty w woj. świętokrzyskim w 2010 roku	8
Tab. 3. Struktura ludności woj. świętokrzyskiego według płci i 5 – letnich grup wieku w 2010 roku	9
Tab. 4. Zarejestrowane zachorowania na nowotwory złośliwe ogółem według płci w woj. świętokrzyskim w latach 1999 – 2010	12
Tab. 5. Struktura zarejestrowanych zachorowań na najczęściej występujące nowotwory złośliwe u mężczyzn w woj. świętokrzyskim w 2010 roku	12
Tab. 6. Struktura zarejestrowanych zachorowań na najczęściej występujące nowotwory złośliwe u kobiet w woj. świętokrzyskim w 2010 roku	13
Tab. 7. Zachorowania na nowotwory złośliwe według umiejscowienia u mężczyzn w woj. świętokrzyskim w 2010 roku	14-15
Tab. 8. Zachorowania na nowotwory złośliwe według umiejscowienia u kobiet w woj. świętokrzyskim w 2010 roku	16-17
Tab. 9. Liczby zarejestrowanych zachorowań na nowotwory złośliwe u mężczyzn według umiejscowienia i 5-letnich grup wieku w woj. świętokrzyskim w 2010 roku	18-19
Tab. 10. Liczby zarejestrowanych zachorowań na nowotwory złośliwe u kobiet według umiejscowienia i 5-letnich grup wieku w woj. świętokrzyskim w 2010 roku	20-21
Tab. 11. Współczynniki surowe zarejestrowanych zachorowań (na 100 000 mężczyzn) na nowotwory złośliwe według umiejscowienia i 5-letnich grup wieku w woj. świętokrzyskim w 2010 roku	22-23
Tab. 12. Współczynniki surowe zarejestrowanych zachorowań (na 100 000 kobiet) na nowotwory złośliwe według umiejscowienia i 5-letnich grup wieku w woj. świętokrzyskim w 2010 roku	24-25
Tab. 13. Liczba zachorowań na nowotwory złośliwe u mężczyzn według umiejscowienia i powiatów w woj. świętokrzyskim w 2010 roku	26-27
Tab. 14. Liczba zachorowań na nowotwory złośliwe u kobiet według umiejscowienia i powiatów w woj. świętokrzyskim w 2010 roku	28-29
Tab. 15. Zarejestrowane zachorowania na nowotwory zł. w powiatach w woj. świętokrzyskim w 2010 roku.....	30
Tab. 16. Zachorowalność na nowotwory złośliwe według układów narządowych u mężczyzn w woj. świętokrzyskim w 2010 roku	33
Tab. 17. Zachorowalność na nowotwory złośliwe według układów narządowych u kobiet w woj. świętokrzyskim w 2010 roku	34
Tab. 18. Zarejestrowane zgony na nowotwory złośliwe ogółem według płci w woj. świętokrzyskim w latach 1999 – 2010	36
Tab. 19. Struktura zgonów na najczęściej występujące nowotwory złośliwe u mężczyzn w woj. świętokrzyskim w 2010 roku	37

Tab. 20. Struktura zgonów na najczęściej występujące nowotwory złośliwe u kobiet w woj. świętokrzyskim w 2010 roku	38
Tab. 21. Zgony na nowotwory zł. według umiejscowienia u mężczyzn w woj. świętokrzyskim w 2010 roku ..	39-40
Tab. 22. Zgony na nowotwory zł. według umiejscowienia u kobiet w woj. świętokrzyskim w 2010 roku	41-42
Tab. 23. Liczby zarejestrowanych zgonów na nowotwory złośliwe u mężczyzn według umiejscowienia i 5-letnich grup wieku w woj. świętokrzyskim w 2010 roku	43-44
Tab. 24. Liczby zarejestrowanych zgonów na nowotwory złośliwe u kobiet według umiejscowienia i 5-letnich grup wieku w woj. świętokrzyskim w 2010 roku	45-46
Tab. 25. Współczynniki surowe zarejestrowanych zgonów (na 100 000 mężczyzn) na nowotwory złośliwe według umiejscowienia 5-letnich grup wieku w woj. świętokrzyskim w 2010 roku	47-48
Tab. 26. Współczynniki surowe zarejestrowanych zgonów (na 100 000 kobiet) na nowotwory złośliwe według umiejscowienia i 5-letnich grup wieku w woj. świętokrzyskim w 2010 roku	49-50
Tab. 27. Liczba zgonów na nowotwory złośliwe u mężczyzn według umiejscowienia i powiatów w woj. świętokrzyskim w 2010 roku	51-52
Tab. 28. Liczba zgonów na nowotwory złośliwe u kobiet według umiejscowienia i powiatów w woj. świętokrzyskim w 2010 roku	53-54
Tab. 29. Zarejestrowane zgony na nowotwory zł. w powiatach w woj. świętokrzyskim w 2010 roku	55
Tab. 30. Umieralność na nowotwory złośliwe według układów narządowych u mężczyzn w woj. świętokrzyskim w 2010 roku	58
Tab. 31. Umieralność na nowotwory złośliwe według układów narządowych u kobiet w woj. świętokrzyskim w 2010 roku	59
Tab. 32. Wskaźnik zachorowania/zgony na nowotwory złośliwe według płci i powiatów w woj. świętokrzyskim w 2010 roku	60
Tab. 33. Wskaźnik zachorowania/zgony na nowotwory złośliwe według płci i umiejscowienia w woj. świętokrzyskim w 2010 roku	60
Tab. 34. Odsetek potwierdzeń histopatologicznych dla zachorowań w podziale na płeć i umiejscowienie w woj. świętokrzyskim w 2010 roku	61

Spis rycin

Ryc. 1. Podział administracyjny woj. świętokrzyskiego	6
Ryc. 2. Ludność województwa świętokrzyskiego według płci i wieku w latach 1999 i 2010	7
Ryc. 3. Liczba ludności woj. świętokrzyskiego według płci i 5 – letnich grup wieku w 2010 roku	9
Ryc. 4. Liczba zachorowań na nowotwory zł. ogółem w woj. świętokrzyskim w latach 1999 – 2010	10
Ryc. 5. Zachorowalność na nowotwory złośliwe ogółem w 5-letnich grupach wieku u mężczyzn w woj. świętokrzyskim w 1999 i 2010 roku	10
Ryc. 6. Zachorowalność na nowotwory złośliwe ogółem w 5-letnich grupach wieku u kobiet w woj. świętokrzyskim 1999 i 2010 roku	11
Ryc. 7 . Standaryzowane współczynniki zachorowań (na 100 000 populacji) na nowotwory złośliwe w woj. świętokrzyskim w latach 1999 – 2010.....	11
Ryc. 8. Zarejestrowane zachorowania na nowotwory złośliwe u mężczyzn w powiatach w woj. świętokrzyskim w 2010 roku	31
Ryc. 9. Zarejestrowane zachorowania na nowotwory złośliwe u kobiet w powiatach w woj. świętokrzyskim w 2010 roku	32
Ryc. 10. Umieralność na nowotwory złośliwe ogółem w 5-letnich grupach wieku u mężczyzn w woj. świętokrzyskim w 1999 i 2010 roku	35
Ryc. 11. Umieralność na nowotwory złośliwe ogółem w 5-letnich grupach wieku u kobiet w woj. świętokrzyskim w 1999 i 2010 roku	35
Ryc. 12. Standaryzowane współczynniki zgonów (na 100 000 populacji) na nowotwory złośliwe w woj. świętokrzyskim w latach 1999 – 2010	36
Ryc. 13. Zarejestrowane zgony na nowotwory złośliwe u mężczyzn w powiatach w woj. świętokrzyskim w 2010 roku	56
Ryc. 14. Zarejestrowane zgony na nowotwory złośliwe u kobiet w powiatach w woj. świętokrzyskim w 2010 roku	57

Spis map

Mapa 1. Rozkład geograficzny zachorowalności mężczyzn na nowotwory złośliwe ogółem w powiatach woj. świętokrzyskiego w 2010 roku (wsp. surowy)	30
Mapa 2. Rozkład geograficzny zachorowalności kobiet na nowotwory złośliwe ogółem w powiatach woj. świętokrzyskiego w 2010 roku (wsp. surowy)	31
Mapa 3. Rozkład geograficzny umieralności mężczyzn na nowotwory złośliwe ogółem w powiatach woj. świętokrzyskiego w 2010 roku (wsp. Surowy)	55
Mapa 4. Rozkład geograficzny umieralności kobiet na nowotwory złośliwe ogółem w powiatach woj. świętokrzyskiego w 2010 roku (wsp. surowy)	56

Contents

1. Introduction.....	4
2. Material and methods.....	5
3. Administrative divisions of Swietokrzyskie Voivodeship.....	6
4. Population structure of Swietokrzyskie Voivodeship in 2010.....	7
5. Registered new cancer cases in Swietokrzyskie Voivodeship in 2010.....	10
6. Deaths caused by cancer in Swietokrzyskie Voivodeship in 2010.....	35
7. Incidence/death ratio in Swietokrzyskie Voivodeship in 2010.....	60
8. Percentage of histopathological confirmations in Swietokrzyskie Voivodeship in 2010.....	61
9. Example of Cancer Notification Card.....	62
10. Instruction of filling Cancer Notification Card.....	63
11. Abstract of International Statistical Classification of Diseases and Related Health Problems 10 th Revision (WHO)	64-69

List of tables

Tab. 1. Population structure of Swietokrzyskie Voivodeship by sex and 5-year age groups in 2010 and standard population of the world (Parkin, Whelan, Ferlay and others 1997).....	7
Tab. 2. Population by 5-year age groups and sex in poviats of Swietokrzyskie Voivodeship in 2010.....	8
Tab. 3. Population structure of Swietokrzyskie Voivodeship by sex and 5-year age groups in 2010	9
Tab. 4. Registered new cancer cases altogether by sex in Swietokrzyskie Voivodeship between the years 1999-2010.....	12
Tab. 5. The structure of registered cases of incidence caused by the most frequently appearing cancers among men in Swietokrzyskie Voivodeship in 2010	12
Tab. 6. The structure of registered cases of incidence caused by the most frequently appearing cancers among women in Swietokrzyskie Voivodeship in 2010.....	13
Tab. 7. New cancer cases among men in Swietokrzyskie Voivodeship in 2010 by topography.....	14-15
Tab. 8. New cancer cases among women in Swietokrzyskie Voivodeship in 2010 by topography.....	16-17
Tab. 9. Number of registered new cancer cases among men in Swietokrzyskie Voivodeship in 2010 by topography and 5-year age groups	18-19
Tab. 10. Number of registered new cancer cases among women in Swietokrzyskie Voivodeship in 2010 by topography and 5-year age groups	20-21
Tab. 11. Crude rates of registered cases of incidence caused by cancers (per 100 000 men) in Swietokrzyskie Voivodeship in 2010 by topography and 5-year age groups	22-23
Tab. 12. Crude rates of registered cases of incidence caused by cancers (per 100 000 women) in Swietokrzyskie Voivodeship in 2010 by topography and 5-year age groups	24-25
Tab. 13. Number of new cancer cases among men in Swietokrzyskie Voivodeship in 2010 by topography and poviats	26-27
Tab. 14. Number of new cancer cases among women in Swietokrzyskie Voivodeship in 2010 by topography and poviats	28-29
Tab. 15. Registered new cancer cases in poviats of Swietokrzyskie Voivodeship in 2010	30
Tab. 16. Cancer incidence among men in Swietokrzyskie Voivodeship in 2010 by organ systems.....	33
Tab. 17. Cancer incidence among women in Swietokrzyskie Voivodeship in 2010 by organ systems.....	34
Tab. 18. Registered cancer deaths altogether by sex in Swietokrzyskie Voivodeship between the years 1999-2010.....	36

Tab. 19. The structure of mortality caused by the most frequently appearing cancers among men in Swietokrzyskie Voivodeship in 2010	37
Tab. 20. The structure of mortality caused by the most frequently appearing cancers among women in Swietokrzyskie Voivodeship in 2010	38
Tab. 21. Deaths from cancer among men in Swietokrzyskie Voivodeship in 2010 by topography.....	39-40
Tab. 22. Deaths from cancer among women in Swietokrzyskie Voivodeship in 2010 by topography.....	41-42
Tab. 23. Number of registered cancer deaths among men in Swietokrzyskie Voivodeship in 2010 by topography and 5-year age groups	43-44
Tab. 24. Number of registered cancer deaths among women in Swietokrzyskie Voivodeship in 2010 by topography and 5-year age groups	45-46
Tab. 25. Crude rates of registered cases of mortality caused by cancers (per 100 000 men) in Swietokrzyskie Voivodeship in 2010 by topography and 5-year age groups.....	47-48
Tab. 26. Crude rates of registered cases of mortality caused by cancers (per 100 000 women) in Swietokrzyskie Voivodeship in 2010 by topography and 5-year age groups	49-50
Tab. 27. Number of cancer deaths among men in Swietokrzyskie Voivodeship in 2010 by topography and poviats	51-52
Tab. 28. Number of cancer deaths among women in Swietokrzyskie Voivodeship in 2010 by topography and poviats	53-54
Tab. 29. Registered cancer deaths in poviats of Swietokrzyskie Voivodeship in 2010.....	55
Tab. 30. Cancer mortality among men in Swietokrzyskie Voivodeship in 2010 by organ systems.....	58
Tab. 31. Cancer mortality among women in Swietokrzyskie Voivodeship in 2010 by organ systems.....	59
Tab. 32. Incidence/death ratio calculated for cancers in Swietokrzyskie Voivodeship in 2010 by sex and poviats	60
Tab. 33. Incidence/death ratio calculated for cancers in Swietokrzyskie Voivodeship in 2010 by sex and topography.....	60
Tab. 34. Percentage of histological confirmations for new cancer cases in Swietokrzyskie Voivodeship in 2010 by sex and topography	61

List of figures

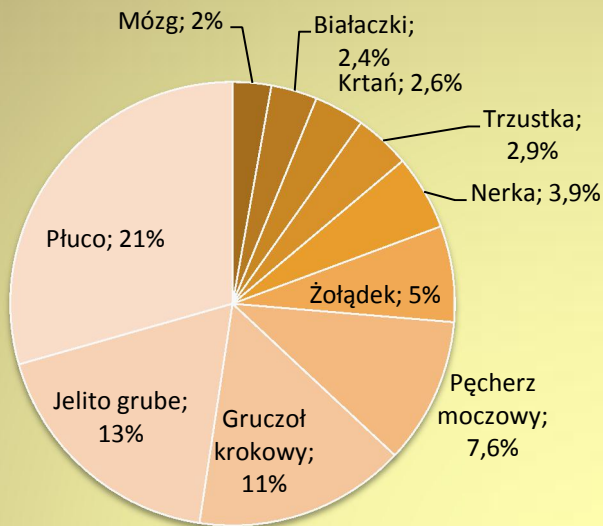
Ryc. 1. Administrative divisions of Swietokrzyskie Voivodeship.....	6
Ryc. 2. Population of Swietokrzyskie Voivodeship in 1999 and 2010 by sex and age.....	7
Ryc.3. Population of Swietokrzyskie Voivodeship in 2010 by sex and 5-year age groups.....	9
Ryc. 4. Number of new cancer cases altogether in Swietokrzyskie Voivodeship between the years 1999-2010.....	10
Ryc. 5. Cancer incidence altogether in 5-year age groups among men in Swietokrzyskie Voivodeship in 1999 and 2010.....	10
Ryc. 6. Cancer incidence altogether in 5-year age groups among women in Swietokrzyskie Voivodeship in 1999 and 2010.....	11
Ryc. 7. Standardised rates of cancer incidence (per 100 000 population) in Swietokrzyskie Voivodeship between the years 1999-2010.....	11
Ryc. 8. Registered new cancer cases among men in poviats of Swietokrzyskie Voivodeship in 2010.....	31
Ryc.9. Registered new cancer cases among women in poviats of Swietokrzyskie Voivodeship in 2010.....	32
Ryc. 10. Cancer mortality altogether in 5-year age groups among men in Swietokrzyskie Voivodeship in 1999 and 2010.....	35
Ryc. 11. Cancer mortality altogether in 5-year age groups among women in Swietokrzyskie Voivodeship in 1999 and 2010.....	35
Ryc. 12. Standardised rates of cancer mortality (per 100 000 population) in Swietokrzyskie Voivodeship between the years 1999-2010.....	36
Ryc. 13. Registered cancer deaths among men in poviats of Swietokrzyskie Voivodeship in 2010	56
Ryc. 14. Registered cancer deaths among women in poviats of Swietokrzyskie Voivodeship in 2010	57

List of maps

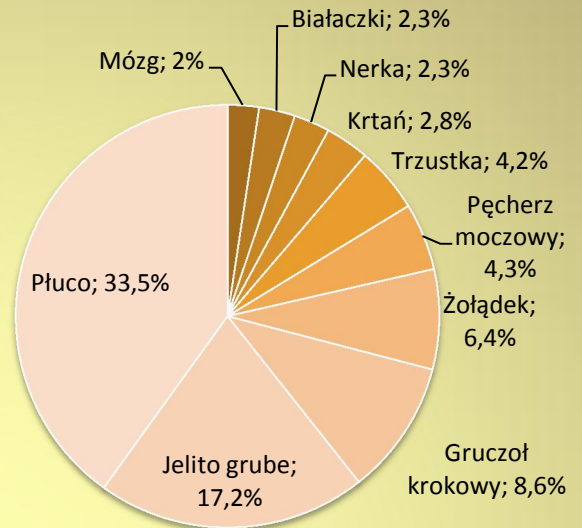
<i>Mapa 1. Geographical distribution of incidence caused by all cancers among men in poviats of Swietokrzyskie Voviodeship in 2010 (crude rate).....</i>	<i>30</i>
<i>Mapa 2. Geographical distribution of incidence caused by all cancers among women in poviats of Swietokrzyskie Voviodeship in 2010 (crude rate).....</i>	<i>31</i>
<i>Mapa 3. Geographical distribution of mortality caused by all cancers among men in poviats of Swietokrzyskie Voviodeship in 2010 (crude rate).....</i>	<i>55</i>
<i>Mapa 4. Geographical distribution of mortality caused by all cancers among women in poviats of Swietokrzyskie Voviodeship in 2010 (crude rate).....</i>	<i>56</i>

NOWOTWORY ZŁOŚLIWE W WOJEWÓDZTWIE ŚWIĘTOKRZYSKIM W 2010 ROKU

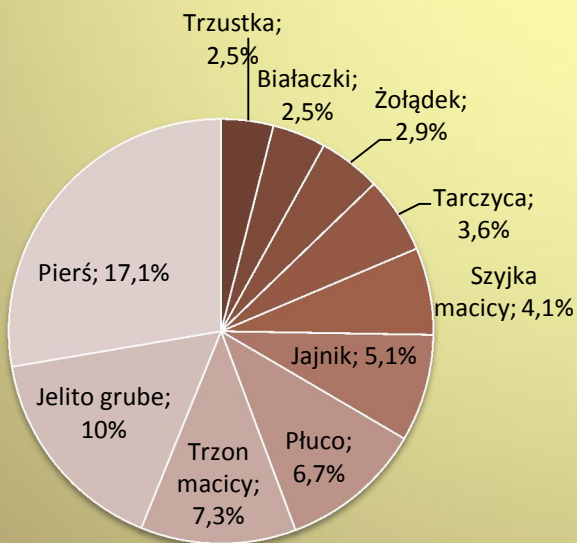
Struktura zachorowań na nowotwory złośliwe u mężczyzn w woj. świętokrzyskim w 2010 roku



Struktura zgonów na nowotwory złośliwe u mężczyzn w woj. świętokrzyskim w 2010 roku



Struktura zachorowań na nowotwory złośliwe u kobiet w woj. świętokrzyskim w 2010 roku



Struktura zgonów na nowotwory złośliwe u kobiet w woj. świętokrzyskim w 2010 roku

