

Anna Giemza Jolanta Smok – Kalwat Dorota Stępień
Leszek Smorąg Paweł Macek Stanisław Gózdź

NOWOTWORY ZŁOŚLIWE W WOJEWÓDZTWIE ŚWIĘTOKRZYSKIM W 2015 ROKU

CANCER IN ŚWIĘTOKRZYSKIE VOIVODESHIP IN 2015



MINISTERSTWO ZDROWIA

MINISTRY OF HEALTH

Niniejszą publikację sfinansowano ze środków Ministerstwa Zdrowia w ramach „Narodowego Programu Zwalczania Chorób Nowotworowych” przeznaczonych na realizację zadania „Poprawa działania systemu zbierania i rejestrowania danych o nowotworach złośliwych”

This report is financed by the Ministry of Health from the Fund of the National Cancer Control Programme within the task „Improving the functionality of the cancer registration and data collection”

ISSN 2299 – 999X

Kielce 2017

ŚWIĘTOKRZYSKIE CENTRUM ONKOLOGII
Zakład Epidemiologii i Walki z Rakiem
Świętokrzyskie Biuro Rejestracji Nowotworów
ul. Artwińskiego 3
25-734 Kielce, Polska

HOLYCROSS CANCER CENTER
Department of Epidemiology and Cancer Control
Holycross Office of Cancer Registration
3 Artwińskiego Str.
25-734 Kielce, Poland

tel. +48 41 36 74 276

fax +48 41 36 74 093

e-mail: scinfo@onkol.kielce.pl

www.onkol.kielce.pl

Redakcja naukowa: Scientific editors:

dr hab. n. med. Stanisław Gózdź prof. UJK

dr n. med. Paweł Macek

dr n. med. Jolanta Smok - Kalwat

dr n. med. Leszek Smorąg

Autorzy: Authors:

Anna Giemza

Świętokrzyskie Centrum Onkologii, Zakład Epidemiologii i Walki
z Rakiem – Koordynator

*Holycross Cancer Center, Department of Epidemiology and Cancer
Control - Coordinator*

Jolanta Smok – Kalwat

Świętokrzyskie Centrum Onkologii, Klinika Onkologii Klinicznej
- zastępca Kierownika

*Holycross Cancer Center, Clinic of Clinical Oncology
- vice Manager*

Dorota Stępień

Świętokrzyskie Centrum Onkologii, Zakład Epidemiologii i Walki
z Rakiem - Asystent

*Holycross Cancer Center, Department of Epidemiology and Cancer
Control – Assistant*

Leszek Smorąg

Świętokrzyskie Centrum Onkologii, Zakład Epidemiologii i Walki
z Rakiem – Konsultant Naukowy ds. Epidemiologii Klinicznej
Świętokrzyskie Centrum Onkologii, Klinika Ginekologii
- Starszy Asystent

*Holycross Cancer Center, Department of Epidemiology and Cancer
Control - Clinical Epidemiology Consultant
Holycross Cancer Center, Gynecological Clinic
- Senior Assistant*

Paweł Macek

Świętokrzyskie Centrum Onkologii, Zakład Epidemiologii i Walki
z Rakiem - Kierownik
Wyższa Szkoła Ekonomii, Prawa i Nauk Medycznych, Wydział Nauk
Medycznych – Adiunkt

*Holycross Cancer Center, Department of Epidemiology and Cancer
Control – Manager
School of Economics, Law and Medical Sciences, Faculty of Medical
Sciences – Lecturer*

Stanisław Gózdź

Świętokrzyskie Centrum Onkologii – Dyrektor,
Klinika Onkologii Klinicznej – Kierownik
Uniwersytet Jana Kochanowskiego w Kielcach, Zakład Profilaktyki
i Epidemiologii Nowotworów – Kierownik

*Holycross Cancer Center – Director,
Clinic of Clinical Oncology – Manager
Jan Kochanowski University in Kielce, Department of Prevention and
Cancer Epidemiology – Manager*

Weryfikacja tekstu w języku angielskim: Texts in English revised:

dr n. med. Paweł Macek

Projekt okładki, redakcja techniczna: Cover design, technical editor:

mgr Dorota Stępień

ISSN 2299 – 999X

Kielce 2017

Podziękowania

Dziękujemy wszystkim lekarzom, którzy rzetelnie i systematycznie wypełniają i przesyłają do Świętokrzyskiego Biura Rejestracji Nowotworów Karty Zgłoszenia Nowotworu Złośliwego.

Dzięki Państwu mógł powstać ten biuletyn. Zapraszamy do dalszej współpracy.

Zespół redakcyjny

Acknowledgements

We are very grateful to all physicians for solid and systematic filling and sending Cancer Registration Form to Holycross Office of Cancer Registration.

Thanks to you it was possible to create this report. We invite you to further cooperation.

Editorial team

Opracowanie na podstawie danych gromadzonych w Świętokrzyskim Biurze Rejestracji Nowotworów przez Panie:

Anna Giemza
Monika Nogajczyk
Edyta Pokrzepa
Barbara Romańska
Dorota Stępień


Report was created basing on data collected in Holycross Office of Cancer Registration by:

Biuletyn dostępny w formie elektronicznej pod adresem:

Report is accessible in electronic form under address:

https://www.onkol.kielce.pl/sites/default/files/Biuletyny/biuletyn_2017.pdf

Dyrektor Świętokrzyskiego Centrum Onkologii *Director of Holycross Cancer Center*
Kierownik Kliniki Onkologii Klinicznej *Manager of Clinical Oncology Clinic*
Konsultant wojewódzki w dziedzinie onkologii klinicznej *Consultant in the field of clinical oncology*



dr hab. n. med. Stanisław Góźdz prof. UJK

Słowo wstępne

Unikalny na skalę światową system organizacji walki z rakiem, opracowany przez profesora Tadeusza Koszarowskiego, zakładał istotną rolę epidemiologii w kompleksowych działaniach mających na celu zwalczanie chorób nowotworowych. Koncepcja Pana Profesora zaowocowała w 1953 roku powstaniem pierwszych rejestrów nowotworowych w Warszawie, Krakowie i Gliwicach.

Na początku lat 80. XX wieku gromadzone były pierwsze dane epidemiologiczne dotyczące zagrożenia nowotworami złośliwymi u mieszkańców województwa świętokrzyskiego. W przyszłości miały się stać „kamieniem węgielnym” dla Świętokrzyskiego Rejestru Nowotworów, który został powołany do życia w 1988 roku.

Od 1994 roku Świętokrzyski Rejestr Nowotworów jest członkiem Międzynarodowej Agencji Badań nad Rakiem (IARC), Międzynarodowego Stowarzyszenia Rejestrów Nowotworowych (IACR), Europejskiej Sieci Rejestrów Nowotworowych (ENCR). Od 1995 roku dane rejestru są publikowane w *Cancer Incidence in Five Continents*, wydawanym przez Światową Organizację Zdrowia.

Dzięki systematycznemu gromadzeniu danych w rejestrze możliwym stało się planowanie budowy Świętokrzyskiego Centrum Onkologii. Początkowe wysokie wartości wskaźników epidemiologicznych uświadamiały skalę problemu oraz wskazywały kierunki rozwoju Centrum. Dążenie do zorganizowania pełnoprofilowej lecznicy zapewniającej mieszkańcom województwa świętokrzyskiego kompleksową opiekę onkologiczną zostało zakończone sukcesem. W dniu dzisiejszym dane epidemiologiczne pochodzące ze Świętokrzyskiego Biura Rejestracji Nowotworów pozwalają aktywnie i racjonalnie kreować rozwój Świętokrzyskiego Centrum Onkologii. Dzięki kontrolowaniu zgłaszalności zachorowań na nowotwory złośliwe, we wszystkich szpitalach województwa świętokrzyskiego, Świętokrzyskie Biuro Rejestracji Nowotworów uzyskuje w każdym roku 100% kompletność zgłaszalności, wysoki odsetek potwierdzeń histopatologicznych i niewielką liczbę zgłoszeń wyłącznie na podstawie karty zgonu pacjenta.

Preface

Unique worldwide organizational system to fight against cancer developed by Professor Tadeusz Koszarowski assumed an important role of epidemiology in comprehensive efforts to combat cancer. The concept of Mr. Professor in 1953 resulted in the creation of the first cancer registries in Warszawa, Kraków and Gliwice.

First epidemiological data on cancer risk in population of Świętokrzyskie Voivodeship were first collected in the early 1980s. In the future, they were to become the “cornerstone” for the Holycross Cancer Registry, which was founded in 1988.

*Since 1994, the Holycross Cancer Registry is a member of the International Agency for Research on Cancer (IARC), the International Association of Cancer Registries (IACR), the European Network of Cancer Registries (ENCR). Since 1995, the registry data are published in *Cancer Incidence in Five Continents*, published by the World Health Organization.*

Thanks to the systematic collection of data in the registry it was possible to plan the construction of Holycross Cancer Center. The initial high values of epidemiological indicators revealed the extent of the problem and indicated directions of development of the Centre. The desire to organize a clinic providing inhabitants of the voivodeship comprehensive oncological care has been completed successfully. Today, epidemiological data from the Holycross Cancer Registry allow active and rational creation of the development of Holycross Cancer Center. By controlling new cancer cases in all hospitals of Świętokrzyskie Voivodeship Holycross Cancer Registry achieved each year 100% completeness of the declaration, a high percentage of histopathological confirmation and a small number of applications based on the patient's death certificate only.

Streszczenie

W 2015 roku liczba mieszkańców województwa świętokrzyskiego wynosiła 1 259 906 osób, w tym 614 807 (48,8%) mężczyzn i 645 099 (51,2%) kobiet. W 2015 roku, w porównaniu z 2014 rokiem, liczba mieszkańców województwa zmniejszyła się o 5 509 osób (0,4%). W analizowanym okresie liczba mężczyzn zmniejszyła się o 2 995, a liczba kobiet o 2 514 osób.

W 2015 roku w województwie świętokrzyskim zarejestrowano 5 868 zachorowań na nowotwory złośliwe (3 083 u mężczyzn i 2 785 u kobiet). W porównaniu z 2014 rokiem obserwowany wzrost zachorowań na nowotwory złośliwe ogółem wyniósł 219 przypadków tj. 3,9%. Wzrost liczby zachorowań dotyczył obu płci i wynosił odpowiednio 130 u mężczyzn (tj. 4,4%) i 89 (tj. 3,3%) u kobiet.

Wartości surowego współczynnika zachorowalności oraz standaryzowanego według wieku współczynnika zachorowalności na nowotwory złośliwe u mężczyzn wynosiły odpowiednio $501,5/10^5$ i $283,8/10^5$ oraz $431,7/10^5$ i $224,2/10^5$ u kobiet.

Surowe współczynniki zachorowalności były zróżnicowane terytorialnie. U mężczyzn najwyższe wartości były w powiatach: skarżyskim ($609,9/10^5$), ostrowieckim ($566,4/10^5$), pińczowskim ($549,1/10^5$), najniższe zaś w powiecie kazimierskim ($383,1/10^5$). U kobiet najwyższa zachorowalność była w powiatach: włoszczowskim ($478,0/10^5$), jędrzejowskim ($453,7/10^5$), starachowickim ($452,9/10^5$), najniższa w powiecie kieleckim ($340,4/10^5$).

W mieście Kielce, surowy współczynnik zachorowalności kształtował się na najwyższym poziomie województwa i wynosił u mężczyzn ($617,9/10^5$) i ($576,7/10^5$) u kobiet.

W województwie świętokrzyskim do najczęstszych nowotworów złośliwych u mężczyzn należały: rak gruczołu krokowego 18,3%, płuca 18,2%, jelita grubego 11,5%, pęcherza moczowego 7,5%, żołądka 4,7%, nerki 3,7%, białaczki 3,0%, a w dalszej kolejności chłoniaki 2,3%, rak krtani 2,3% oraz czerniak 2,2%. Kobiety najczęściej chorowały na raka piersi 20,6%, jelita grubego 10,4%, trzonu macicy 8,2%, płuca 7,0%, tarczycy 5,7%, jajnika 4,0%, nerki 2,8%, szyjki macicy 2,8%, żołądka 2,6% oraz czerniak 2,5%.

W 2015 roku w województwie świętokrzyskim na nowotwory złośliwe zmarły 3 433 osoby (2 038 mężczyzn i 1 395 kobiet). W porównaniu z 2014 rokiem obserwowany wzrost zgonów na nowotwory złośliwe ogółem wyniósł 358 przypadków tj. 11,6%. Wzrost liczby zgonów dotyczył obu płci i wynosił odpowiednio 223 u mężczyzn (tj. 12,3%) i 135 (tj. 10,7%) u kobiet.

Wartości surowego współczynnika umieralności oraz standaryzowanego według wieku współczynnika umieralności na nowotwory złośliwe ogółem u mężczyzn wynosiły odpowiednio $331,5/10^5$ i $176,6/10^5$, zaś $216,2/10^5$ i $86,1/10^5$ u kobiet.

Najwyższe surowe współczynniki umieralności u mężczyzn były w powiatach: buskim ($405,8/10^5$), starachowickim ($384,8/10^5$), kazimierskim ($377,2/10^5$), najniższe w powiecie staszowskim ($269,9/10^5$). Najwyższą umieralność na nowotwory złośliwe ogółem u kobiet, wyrażoną surowym współczynnikiem umieralności, obserwowano w powiatach: pińczowskim ($275,1/10^5$), opatowskim ($261,0/10^5$), włoszczowskim ($260,7/10^5$), najniższą w powiecie kieleckim ($136,2/10^5$).

W mieście Kielce surowy współczynnik umieralności kształtował się na średnim poziomie w województwie i wynosił u mężczyzn $354,0/10^5$ i $244,2/10^5$ u kobiet.

Najczęstszą przyczyną zgonu z powodu nowotworów złośliwych u mężczyzn były: rak płuca 30,0%, jelita grubego 11,7%, gruczołu krokowego 9,2%, żołądka 6,3%, pęcherza moczowego 5,8%, białaczki 3,2%, nerki 3,1%, trzustki 2,8%, mózgu 2,7%, oraz raki krtani 2,6%. U kobiet były to: rak jelita grubego 13,9%, płuca 13,7%, piersi 13,7%, jajnika 5,8%, trzonu macicy 5,4%, trzustki 5,1%, żołądka 4,6%, szyjki macicy 3,8%, mózgu 2,5 oraz wątroby 2,3%.

Summary

In the year 2015 Świętokrzyskie Voivodeship had 1 259 906 inhabitants with 614 807 (48.8%) men and 645 099 (51.2%) women. This number compared to the year 2014 shows a decrease in total population of 5 509 (0.4%). In the analyzed period the number of men decreased by 2 995 and women by 2 514.

5 868 new cases of cancer (3 083 in men and 2 785 in women) were registered in 2015 . Compared to the year 2014 observed number of new cases of all cancer types combined increased by 219 (3.9%). Increase in new cancer cases was observed in both sexes and amounted to 130 for men (i.e. 4.4%) and 89 for women (i.e. 3.3%).

The value of crude rate of incidence and age standardized rate of incidence for men amounted to $501.5/10^5$ and $283.8/10^5$ and for women $431.7/10^5$ and $224.2/10^5$.

Values of crude rates of incidence varied geographically. Among men the highest values were in poviats: skarżyski ($609.9/10^5$), ostrowiecki ($566.4/10^5$), pińczowski ($549.1/10^5$), while the lowest were in kazimierski ($383.1/10^5$). In women the highest incidence was in poviats: włoszczowski ($478.0/10^5$), jędrzejowski ($453.7/10^5$), starachowicki ($452.9/10^5$), while the lowest was in kielecki ($340.4/10^5$).

In the city of Kielce, crude incidence rate was at the highest level of the voivodeship and amounted to $617.9/10^5$ for men and $576.7/10^5$ for women.

Most common cancers affecting men in Świętokrzyskie Voivodeship were: prostate cancer 18.3%, lung 18.2%, colorectal 11.5%, bladder 7.5%, stomach 4.7%, kidney 3.7%, leukaemia 3.0% and subsequently – lymphomas 2.3%, larynx cancer 2.3% and melanoma 2.2%. Most common cancers of women was: breast cancer 20.6%, colorectal 10.4%, corpus uteri 8.2%, lung 7.0%, thyroid 5.7%, ovarian 4.0%, kidney 2.8%, cervical 2.8%, stomach 2.6%, and melanoma 2.5%.

In the year 2015 there were 3 433 deaths due to cancers (2 038 male and 1 395 female). Compared to the year 2014 observed number of new cases of all cancer types combined increased by 358 (11.6%). Increase in new cancer cases was observed in both sexes and amounted to 223 for men (i.e. 12.3%) and 135 for women (i.e. 10.7%).

The value of crude rate of mortality and age standardized rate of mortality for all cancers types combined for men was $331.5/10^5$ and $176.6/10^5$ and $216.2/10^5$ and $86.1/10^5$ for women.

The highest crude rate of mortality for men was in poviats: buski ($405.8/10^5$), starachowicki ($384.8/10^5$), kazimierski ($377.2/10^5$), the lowest in staszowski ($269.9/10^5$). The highest number of all types of cancers combined mortality for women, expressed in crude rate of mortality, was observed in poviats: pińczowski ($275.1/10^5$), opatowski ($261.0/10^5$), włoszczowski ($260.7/10^5$), the lowest was in kielecki ($136.2/10^5$).

In the city of Kielce crude rate of mortality was at the average level of the voivodeship and was $354.0/10^5$ for men and $244.2/10^5$ for women.

Most common cause of death due to cancers for men was: lung cancer 30.0%, colorectal 11.7%, prostate 9.2%, stomach 6.3%, bladder 5.8%, lymphomas 3.2%, kidney 3.1%, pancreas 2.8%, brain 2.7%, and larynx cancer 2.6%. In women were: colorectal cancer 13.9%, lung 13.7%, breast 13.7%, ovarian 5.8%, corpus uteri 5.4%, pancreas 5.1%, stomach 4.6%, cervical 3.8%, brain 2.5%, and liver 2.3%.

Spis treści

1. Wstęp.....	15
1.1. Podział administracyjny województwa świętokrzyskiego.....	15
1.2. Charakterystyka demograficzna województwa świętokrzyskiego w 2015 roku.....	16
1.3. Zastosowane mierniki epidemiologiczne i metody statystyczne.....	20
1.4. Ocena jakości danych.....	21
2. Zachorowania na nowotwory złośliwe w województwie świętokrzyskim w 2015 roku – tabele, ryciny, mapy.....	23
3. Zgony na nowotwory złośliwe w województwie świętokrzyskim w 2015 roku – tabele, ryciny, mapy.....	47
ANEKS – Karta Zgłoszenia Nowotworu Złośliwego (MZ/N-1a).....	71

Contents

1. Introduction.....	15
1.1. Administrative division of Świętokrzyskie Voivodeship.....	15
1.2. Demographics of Świętokrzyskie Voivodeship in 2015.....	16
1.3. Applied epidemiological measures and statistical methods.....	20
1.4. Evaluation of the data quality.....	21
2. New cancer cases in Świętokrzyskie Voivodeship in 2015 – tables, figures, maps.....	23
3. Cancer deaths in Świętokrzyskie Voivodeship in 2015 – tables, figures, maps.....	47
ANNEX – Cancer Registration Form (MZ/N-1a).....	71

1. WSTĘP

Biuletyn „Nowotwory złośliwe w województwie świętokrzyskim w 2015 roku” jest seryjnym wydawnictwem przygotowanym przez Zakład Epidemiologii i Walki z Rakiem Świętokrzyskiego Centrum Onkologii w Kielcach. Zawiera informacje dotyczące obciążenia nowotworami złośliwymi w województwie świętokrzyskim. W tabelach, na rycinach i mapach biuletynu przedstawiono ogólne dane dotyczące zachorowań i zgonów w województwie oraz dane szczegółowe z uwzględnieniem grup wieku, płci i lokalizacji nowotworu złośliwego, a także miejsca zamieszkania (według powiatu). Wersja elektroniczna biuletynu dostępna jest na stronie internetowej Świętokrzyskiego Centrum Onkologii w Kielcach (zakładka Zakłady Medyczne/Zakład Epidemiologii i Walki z Rakiem). Serdecznie zapraszamy czytelników do odwiedzenia naszej strony internetowej.

1. INTRODUCTION

Bulletin „Cancer in Świętokrzyskie Voivodeship in 2015” is a serial publication produced by Department of Epidemiology and Cancer Control at Holycross Cancer Center in Kielce which informs about the cancer situation in Świętokrzyskie Voivodeship. Tables, figures and maps present general data on cancer incidence and deaths caused by it, as well as detailed data with respect to age, sex, cancer site and place of living of the patient. Electronic version of the bulletin is available on the internet website of Holycross Cancer Center in Kielce (bookmark Medical Departments/ Department of Epidemiology and Cancer Control). We most warmly invite our readers to visit our internet website.

1.1. PODZIAŁ ADMINISTRACYJNY WOJEWÓDZTWA ŚWIĘTOKRZYSKIEGO

Województwo świętokrzyskie położone jest w południowo-wschodniej Polsce. Graniczy z 6 innymi województwami: lubelskim, łódzkim, mazowieckim, małopolskim, podkarpackim i śląskim. Pod względem administracyjnym województwo świętokrzyskie składa się z 13 powiatów oraz miasta Kielce na prawach powiatu. W powiatach województwa znajdują się 102 gminy. Pięć z nich stanowią gminy miejskie, 27 gminy miejsko-wiejskie, 70 gminy wiejskie.

1.1. ADMINISTRATIVE DIVISION OF ŚWIĘTOKRZYSKIE VOIVODESHIP

Świętokrzyskie Voivodeship is located in south-east Poland. It borders with 6 other voivodeship: Lubelskie, Łódzkie, Mazowieckie, Małopolskie, Podkarpackie and Śląskie. Świętokrzyskie Voivodeship consists of 13 districts and city of Kielce counted as a separate district. In the districts of the voivodeship one can distinguish 102 communes, 5 of them are urban, 27 are urban-rural, 70 are rural.



Mapa 1. Podział administracyjny województwa świętokrzyskiego
Map 1. Administrative division, Świętokrzyskie Voivodeship



Mapa 2. Podział administracyjny Polski
Map 2. Administrative division, Poland

1.2. CHARAKTERYSTYKA DEMOGRAFICZNA WOJEWÓDZTWIA ŚWIĘTOKRZYSKIEGO W 2015 ROKU

W 2015 roku liczba mieszkańców województwa świętokrzyskiego wynosiła 1 259 906 osoby, z czego mężczyźni stanowili 48,8% (N=614 807), a kobiety 51,2% (N=645 099). W 2015 roku w porównaniu z 1999 rokiem liczba mieszkańców województwa zmniejszyła się o 5,7% (N=75 899). W analizowanym okresie liczba mężczyzn zmniejszyła się o 6,2% (N=40 565), liczba kobiet uległa zmniejszeniu o 5,2% (N=35 334). Proporcja najmłodszej grupy mieszkańców województwa w wieku do 44 roku życia uległa zmniejszeniu o 18,6% (18,5% mężczyzn, 18,7% kobiet). W grupie wieku 45-64 lata w 2015 roku w porównaniu z 1999 rokiem obserwowano wzrost liczby mieszkańców województwa o 14,7% (16,5% mężczyzn, 13,0% kobiet). Trend wzrostowy o 15,5% obserwowano również w grupie wieku powyżej 65 roku życia (15,7% mężczyzn, 15,4% kobiet).

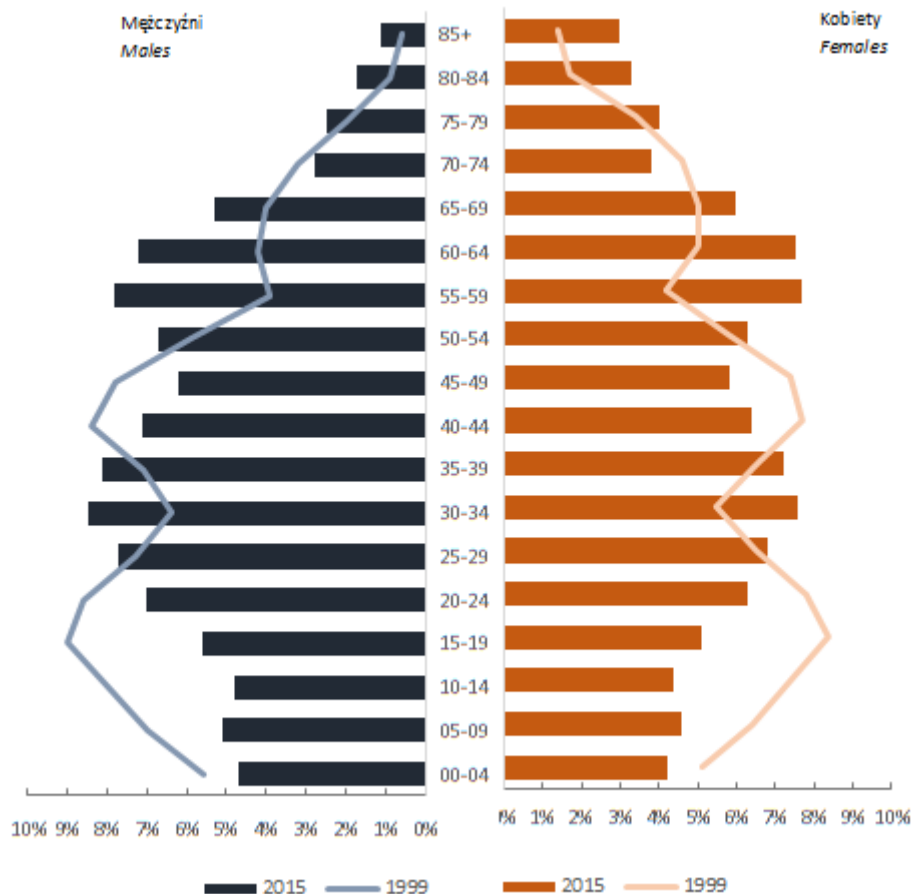
1.2. DEMOGRAPHICS OF ŚWIĘTOKRZYSKIE VOIVODESHIP IN 2015

In 2015 number of inhabitants of Świętokrzyskie Voivodeship was 1 259 906. The percentage of men amounted to 48.8% (No=614 807), while percentage of women was 51.2% (No=645 099). In 2015 the number of inhabitants decreased by 5.7% (No=75 899) compared to 1999. In analyzed period the population of men decreased by 6.2% (No=40 565), while the population of women decreased by 5.2% (No=35 334). The proportion of the youngest age group up to 44 years old decreased by 18.6% (18.5% men and 18.7% women). In 2015 in age group 45-64 years old compared to 1999, was observed an increase in the number of inhabitants of the voivodeship by 14.7% (16.5% men, 13.0% women). The upward trend of 15.5% was observed also in age group over 65 years old (15.7% men, 15.4% women).

Tabela 1. Struktura ludności województwa świętokrzyskiego według płci i 5-letnich grup wieku w 2015 roku. Struktura standardowej populacji świata

Table 1. The structure of population by sex and five-year age groups, Świętokrzyskie Voivodeship, 2015. Structure of standard world population

Grupa wieku Age group	00-	05-	10-	15-	20-	25-	30-	35-	40-	45-	50-	55-	60-	65-	70-	75-	80-	85+	Ogółem Total
Mężczyźni Males	28 721	29 483	29 483	34 605	42 872	47 533	52 461	49 758	43 796	38 197	40 967	48 230	44 032	32 283	17 403	15 293	10 731	7 059	614 807
Kobiety Females	26 982	29 821	28 223	33 008	40 927	43 850	48 772	46 386	41 472	37 280	40 757	49 511	48 415	38 891	24 319	26 007	21 321	19 157	645 099
Standardowa populacja świata World standard population	12 000	10 000	9 000	9 000	8 000	8 000	6 000	6 000	6 000	6 000	5 000	4 000	4 000	3 000	2 000	1 000	500	500	100 000



Rycina 1. Ludność województwa świętokrzyskiego według płci i 5-letnich grup wieku w latach 1999 i 2015
Figure 1. Population by sex and five-year age groups, Świętokrzyskie Voivodeship, 1999 and 2015

Tabela 2. Liczba ludności w powiatach według płci i 5-letnich grup wieku w województwie świętokrzyskim w 2015 roku
Table 2. Population in poviats by sex and five-year age groups, Świętokrzyskie Voivodeship, 2015

Powiat Poviat	Płeć Sex	00-	05-	10-	15-	20-	25-	30-	35-	40-	45-	50-	55-	60-	65-	70-	75-	80-	85+	Ogółem Total
buski	M	1 604	1 754	1 726	2 026	2 467	2 546	2 960	2 755	2 695	2 268	2 436	2 877	2 458	1 949	1 060	935	678	541	35 735
	K	1 493	1 766	1 659	1 957	2 317	2 430	2 744	2 669	2 534	2 143	2 236	2 735	2 637	2 271	1 516	1 546	1 437	1 398	37 488
jędrzejowski	M	2 210	2 348	2 200	2 483	3 021	3 231	3 700	3 558	3 040	2 563	2 598	3 353	3 182	2 349	1 257	1 031	678	486	43 288
	K	2 025	2 213	2 061	2 366	2 906	2 934	3 395	3 256	2 691	2 344	2 624	3 299	3 400	2 579	1 620	1 592	1 429	1 352	44 086
kazimierski	M	641	791	746	909	1 226	1 313	1 440	1 311	1 215	1 132	1 198	1 335	1 236	879	561	479	315	239	16 966
	K	652	739	762	865	1 178	1 135	1 289	1 229	1 119	1 080	1 157	1 279	1 214	1 000	731	779	660	677	17 545
kielecki	M	5 371	5 879	5 484	6 795	8 295	8 605	9 040	8 324	7 644	6 786	7 132	7 596	6 346	4 303	2 166	1 935	1 374	870	103 945
	K	5 047	5 587	5 376	6 450	7 918	8 049	8 291	7 956	7 180	6 305	6 520	7 024	6 193	4 618	2 973	3 323	2 858	2 626	104 294
konecki	M	1 795	1 980	1 899	2 283	2 822	3 040	3 296	3 304	3 042	2 665	2 845	3 220	2 914	2 264	1 198	991	707	445	40 710
	K	1 736	1 912	1 845	2 132	2 710	2 685	3 027	2 851	2 624	2 450	2 574	3 193	3 185	2 669	1 613	1 853	1 528	1 323	41 910
opatowski	M	1 181	1 368	1 307	1 535	2 023	2 012	2 142	2 112	1 824	1 654	1 891	2 160	2 096	1 283	684	651	513	353	26 789
	K	1 053	1 249	1 316	1 481	1 884	1 744	1 937	1 891	1 758	1 607	1 722	2 019	1 995	1 493	1 015	1 158	974	909	27 205
ostrowiecki	M	2 272	2 655	2 463	3 099	3 397	4 018	4 673	4 401	3 734	3 230	3 705	4 697	4 368	3 074	1 618	1 416	957	599	54 376
	K	2 111	2 482	2 410	2 898	3 304	3 603	4 245	4 247	3 595	3 397	4 043	5 266	4 953	3 876	2 318	2 526	1 939	1 676	58 889
pińczowski	M	872	893	956	1 147	1 390	1 467	1 587	1 524	1 330	1 283	1 360	1 677	1 522	1 068	637	535	356	245	19 849
	K	840	862	886	1 051	1 365	1 388	1 374	1 293	1 239	1 206	1 291	1 522	1 508	1 272	869	871	752	768	20 357
sandomierski	M	1 675	1 906	1 961	2 323	2 825	3 012	3 143	3 056	2 770	2 489	2 532	2 904	2 689	2 021	1 168	1 075	688	479	38 716
	K	1 579	1 817	1 824	2 135	2 721	2 733	2 922	2 832	2 701	2 496	2 596	2 928	2 916	2 462	1 636	1 603	1 357	1 380	40 638
skarżyski	M	1 572	1 677	1 593	1 923	2 447	2 856	3 221	3 016	2 573	2 284	2 563	3 230	2 879	2 090	1 025	1 019	758	495	37 221
	K	1 498	1 596	1 488	1 823	2 235	2 536	2 881	2 719	2 420	2 272	2 647	3 571	3 428	2 657	1 524	1 840	1 630	1 313	40 078
starachowicki	M	1 985	2 295	2 072	2 435	3 133	3 437	3 755	3 511	3 051	2 801	3 101	3 548	3 209	2 317	1 324	1 311	909	507	44 701
	K	1 883	2 137	2 002	2 325	2 905	3 129	3 430	3 111	2 914	2 701	3 133	3 776	3 695	2 901	2 004	2 238	1 766	1 426	47 476
staszowski	M	1 805	1 908	1 839	2 229	2 650	2 869	2 957	2 849	2 540	2 212	2 406	2 971	2 532	1 833	962	760	552	438	36 312
	K	1 640	1 806	1 746	2 103	2 587	2 558	2 726	2 624	2 413	2 201	2 361	2 735	2 553	2 088	1 236	1 325	1 065	1 104	36 871
włoszczowski	M	1 106	1 233	1 199	1 292	1 773	1 763	1 866	1 748	1 586	1 457	1 557	1 742	1 593	1 205	667	539	381	267	22 974
	K	959	1 116	1 151	1 273	1 643	1 530	1 729	1 596	1 433	1 325	1 352	1 618	1 646	1 373	850	919	799	700	23 012
m. Kielce	M	4 632	4 696	4 038	4 126	5 403	7 364	8 681	8 289	6 752	5 373	5 643	6 920	7 008	5 648	3 076	2 616	1 865	1 095	93 225
	K	4 466	4 539	3 697	4 149	5 254	7 396	8 782	8 112	6 851	5 753	6 501	8 546	9 092	7 632	4 414	4 434	3 127	2 505	105 250

Tabela 3. Struktura ludności według płci i 5-letnich grup wieku w województwie świętokrzyskim w 2015 roku

Table 3. The structure of population by sex and five-year age groups, Świętokrzyskie Voivodeship, 2015

Grupa wieku Age group	Mężczyźni Males		Kobiety Females	
	Liczba bezwzględna Absolute number	Odsetek Percentage	Liczba bezwzględna Absolute number	Odsetek Percentage
00-04	28 721	4,7	26 982	4,2
05-09	31 383	5,1	29 821	4,6
10-14	29 483	4,8	28 223	4,4
15-19	34 605	5,6	33 008	5,1
20-24	42 872	7,0	40 927	6,3
25-29	47 533	7,7	43 850	6,8
30-34	52 461	8,5	48 772	7,6
35-39	49 758	8,1	46 386	7,2
40-44	43 796	7,1	41 472	6,4
45-49	38 197	6,2	37 280	5,8
50-54	40 967	6,7	40 757	6,3
55-59	48 230	7,8	49 511	7,7
60-64	44 032	7,2	48 415	7,5
65-69	32 283	5,3	38 891	6,0
70-74	17 403	2,8	24 319	3,8
75-79	15 293	2,5	26 007	4,0
80-84	10 731	1,7	21 321	3,3
85+	7 059	1,1	19 157	3,0
Ogółem/Total	614 807	100	645 099	100

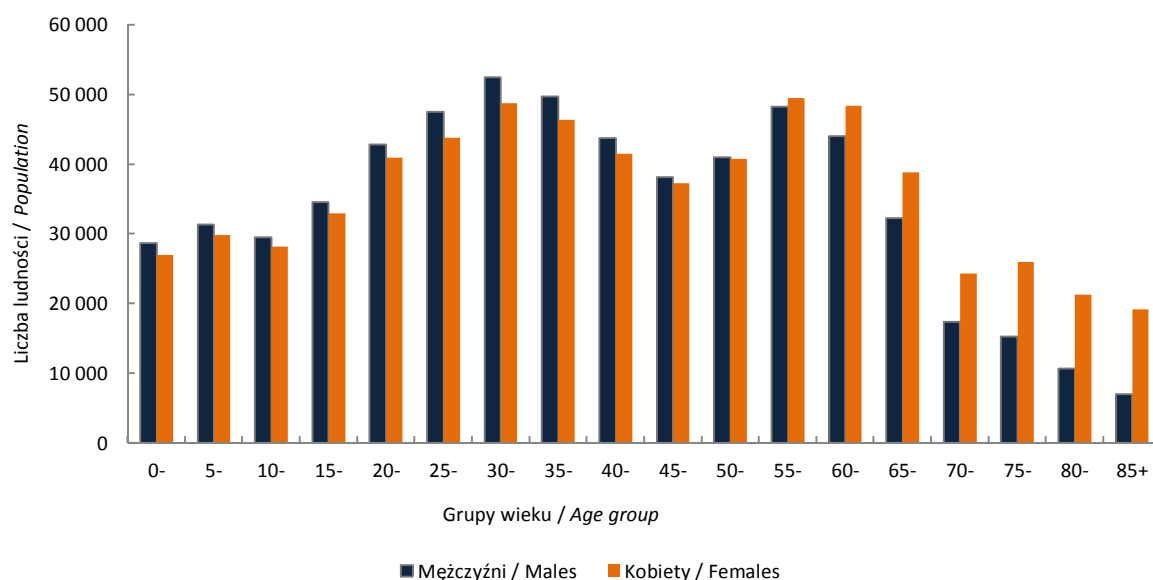

Rycina 2. Liczba ludności według płci i 5-letnich grup wieku w województwie świętokrzyskim w 2015 roku

Figure 2. Population by sex and five-year age groups, Świętokrzyskie Voivodeship, 2015

1.3. ZASTOSOWANE MIERNIKI EPIDEMIOLOGICZNE I METODY STATYSTYCZNE

W biuletynie przedstawiono dane dotyczące obciążenia nowotworami złośliwymi w województwie świętokrzyskim w 2015 roku. Nowotwory złośliwe kodowano według X Rewizji Międzynarodowej Statystycznej Klasyfikacji Chorób i Problemów Zdrowotnych od C00 do C97 i D00 do D09 (z wyjątkiem raka skóry, ICD10: C44) na podstawie Karty Zgłoszenia Nowotworu Złośliwego (druk MZ/N-1a), wypełnianej przez wszystkie jednostki ochrony zdrowia. W biuletynie zastosowano podstawowe mierniki epidemiologiczne: współczynnik surowy, współczynnik standaryzowany, odsetek, liczby bezwzględne, wskaźnik zachorowania/zgony.

Surowy współczynnik zachorowalności (umieralności) określa liczbę zachorowań (zgonów) na nowotwory złośliwe przypadających na 10^5 osób bez określania struktury wieku.

Standaryzowany (wg wieku) współczynnik zachorowalności (umieralności) określa ile zachorowań wystąpiłoby w danej populacji (w przeliczeniu na 10^5 mieszkańców), gdyby struktura wieku tej populacji była taka sama jak struktura wieku populacji przyjętej za standard. Za populację standardową przyjęto „standardową populację świata”.

Bezwzględna liczba zachorowań (zgonów) określa liczbę zachorowań (zgonów) na nowotwory złośliwe występujących w określonym przedziale czasu w danej populacji. Zależy od struktury wieku i wielkości populacji.

Wskaźnik struktury (odsetek) jest ilorazem bezwzględnej liczby wybranych według określonego kryterium zachorowań/zgonów przez całkowitą liczbę zachorowań/zgonów wyrażanym w procentach.

Wskaźnik zachorowania/zgony jest ilorazem liczby zarejestrowanych zachorowań i liczby zgonów na nowotwory złośliwe tej samej lokalizacji w tym samym czasie.

Analizę statystyczną i interpretację graficzną wyników wykonano przy użyciu pakietu Microsoft Office 2010 z licencją Świętokrzyskiego Centrum Onkologii w Kielcach.

1.3 APPLIED EPIDEMIOLOGICAL MEASURES AND STATISTICAL METHODS

The bulletin presents information on the cancer situation in Świętokrzyskie Voivodeship. Cancer was codified according to X revision of International Statistical Classification of Diseases and Health Problems from C00 to 97 and D00 to D09 (except for skin cancer, ICD10: C44) based on Card of Registration of Cancer (Mz/N-1a) completed by every unit of health protection. The bulletin used all basic epidemiologic measures: crude rate, age standardized rate, percentage, absolute number, Incidence/Deaths ratio.

Crude incidence (mortality) rate defines number of new cancer cases (deaths) in 10^5 members of the researched population, but it doesn't take into account the age structure of the population.

The age standardized rates of incidence (mortality) defines the number of new cancer cases (deaths) that would occur in a given population (per 10^5 members of researched population) if it's age structure was the same as that of the population chosen as the standard. „The standard population of the world” was chosen as the standard population.

The absolute number of new cancer cases (deaths) defines quantity of new cases (deaths) due to cancer occurring in a given population in a specific time period, depends on age structure and the size of population.

Structure indicator (percentage) is the quotient of the absolute number of new cancer cases (deaths) chosen according to specific criterion and the complete number of new cases (deaths), presented as percentage.

***Incidence/Deaths ratio** is the quotient of the number of registered new cancer cases and the number of cancer deaths in the same cancer site at the same time.*

Statistical analysis and graphical interpretation of the results was performed using Microsoft Office 2010 license Holycross Cancer Center in Kielce.

1.4. OCENA JAKOŚCI DANYCH

Świętokrzyskie Biuro Rejestracji Nowotworów od lat jest uważane za jedno z najlepszych w Polsce ze względu na stuprocentową kompletność rejestracji zachorowań, wysoki procent potwierdzeń histopatologicznych i niski odsetek zachorowań z rozpoznaniem bliżej nieokreślonym (ICD10: C80).

Ocenie jakości danych gromadzonych w rejestrze nowotworów służy odsetek rozpoznań potwierdzonych badaniem histopatologicznym. W 2015 roku w województwie świętokrzyskim odsetek ten wynosił 95,5%, dla mężczyzn 96% oraz dla kobiet 95%.

Kolejną miarą opisującą jakość danych jest odsetek zachorowań z rozpoznaniem bliżej nieokreślonym (ICD10: C80). Niska wartość tego wskaźnika świadczy o wysokiej jakości danych. W 2015 roku w województwie świętokrzyskim odsetek zachorowań z rozpoznaniem bliżej nieokreślonym wynosił 0,9%.

Wysoka kompletność i jakość rejestracji nowotworów w badanej populacji wpływa na prawidłową ocenę stanu zagrożenia nowotworami złośliwymi.

1.4 EVALUATION OF THE DATA QUALITY

For years the Holycross Office of Cancer Registration is recognized as one of the best due to completeness of its data, high percentage of histopathological data confirmation and low percentage of incidence without specification of site (ICD10: C80).

The evaluation of the gathered data in the cancer registry is confirmed by the percentage of the diagnoses supplemented by histopathological verification. In 2015 in Świętokrzyskie this percentage amounted to 95.5%, 96% for men and 95% for women.

Another measure that proves the high quality of data is the percentage of incidence without specification of site (ICD10: C80). Low value of this indicator is a sign of a high quality of data. In 2015 in Świętokrzyskie Voivodeship the percentage incidence without specification of site was 0,9%.

High completeness and quality of cancer registration in the study population affect the proper assessment of cancer risk.

Tabela 4. Wskaźnik zachorowania/zgony na nowotwory złośliwe według płci i powiatów w województwie świętokrzyskim w 2015 roku

Table 4. Cancer incidence/death ratio by sex and poviats, Świętokrzyskie Voivodeship, 2015

	Powiat / Poviats															
	Polska	Województwo Voivodeship	buski	jędrzejowski	kazimierski	kielecki	konecki	opatowski	ostrowiecki	pińczowski	sandomierski	skarżyski	starachowicki	staszowski	włoszczowski	m. Kielce
Mężczyźni Males	1,5	1,5	1,3	1,5	1,0	1,4	1,5	1,5	1,6	1,6	1,3	2,0	1,3	1,7	1,6	1,7
Kobiety Females	1,8	2,0	1,8	1,8	2,2	2,5	1,9	1,6	2,0	1,5	1,8	1,8	1,9	1,8	1,8	2,4
Ogółem Total	1,6	1,7	1,5	1,7	1,4	1,7	1,6	1,5	1,8	1,5	1,5	1,9	1,5	1,7	1,7	2,0

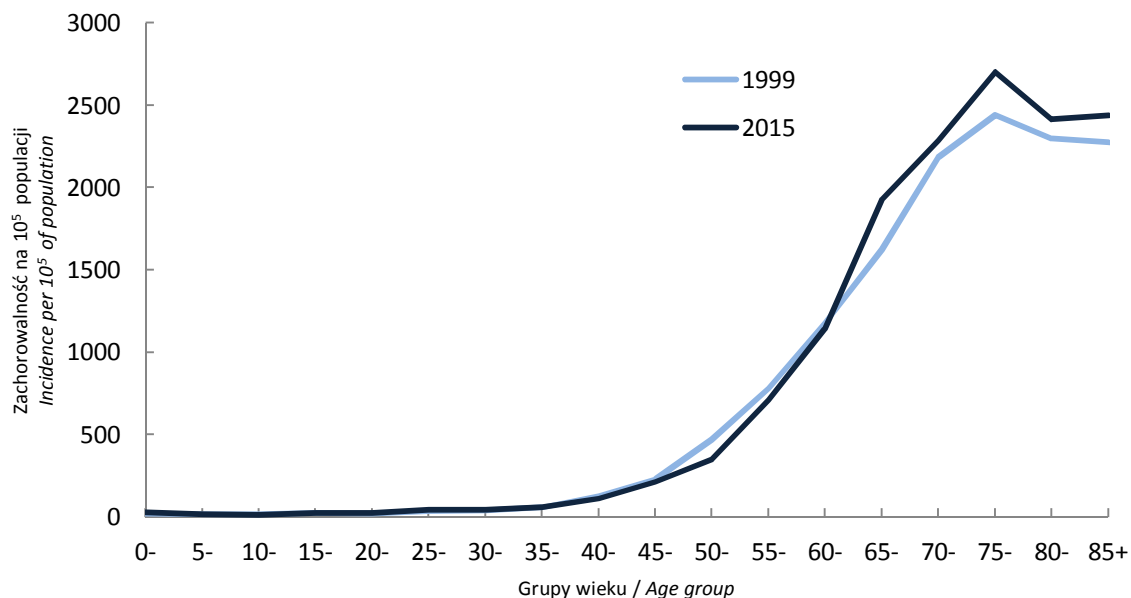
Tabela 5. Odsetek potwierdzeń histopatologicznych dla zachorowań w podziale na płeć i umiejscowienie w województwie świętokrzyskim w 2015 roku

Table 5. The percentage of morphologically verified for new cancer cases by sex and site, Świętokrzyskie Voivodeship, 2015

ICD 10	Mężczyźni Males	Kobiety Females	ICD 10	Mężczyźni Males	Kobiety Females	ICD 10	Mężczyźni Males	Kobiety Females
C00	1,0	1,0	C38	1,0	1,0	C73	1,0	1,0
C01	1,0	1,0	C39	1,0	-	C74	-	1,0
C02	1,0	1,0	C40	1,0	-	C75	1,0	0,5
C03	1,0	0,5	C41	0,7	0,7	C76	0,8	1,0
C04	0,9	1,0	C43	1,0	1,0	C77	1,0	1,0
C05	1,0	-	C44	1,0	1,0	C78	0,2	0,5
C06	1,0	1,0	C45	1,0	1,0	C79	0,2	0,6
C07	1,0	1,0	C46	1,0	-	C80	0,5	0,5
C08	1,0	1,0	C47	1,0	1,0	C81	1,0	1,0
C09	1,0	1,0	C48	0,7	-	C82	1,0	1,0
C10	1,0	1,0	C49	1,0	1,0	C83	1,0	1,0
C11	1,0	1,0	C50	1,0	1,0	C84	1,0	1,0
C12	1,0	-	C51	-	1,0	C85	1,0	1,0
C13	1,0	1,0	C52	-	1,0	C88	-	-
C14	-	-	C53	-	1,0	C90	1,0	1,0
C15	1,0	1,0	C54	-	1,0	C91	1,0	1,0
C16	1,0	1,0	C55	-	0,5	C92	1,0	1,0
C17	1,0	1,0	C56	-	0,9	C93	1,0	1,0
C18	1,0	1,0	C57	-	1,0	C94	1,0	1,0
C19	1,0	1,0	C58	-	-	C95	1,0	1,0
C20	1,0	1,0	C60	1,0	-	C96	-	-
C21	0,5	1,0	C61	1,0	-	C97	-	-
C22	0,9	0,9	C62	1,0	-	D00	-	-
C23	0,8	1,0	C63	1,0	-	D01	1,0	1,0
C24	0,6	1,0	C64	0,9	0,9	D02	1,0	1,0
C25	0,7	0,7	C65	1,0	1,0	D03	1,0	1,0
C26	-	0,7	C66	1,0	-	D04	1,0	1,0
C30	-	1,0	C67	1,0	1,0	D05	-	1,0
C31	1,0	1,0	C68	-	-	D06	-	1,0
C32	1,0	1,0	C69	0,2	0,6	D07	1,0	1,0
C33	0,0	-	C70	1,0	1,0	D09	1,0	-
C34	0,9	0,9	C71	0,9	0,8	C00-D09	0,96	0,95
C37	0,0	-	C72	0,0	1,0			

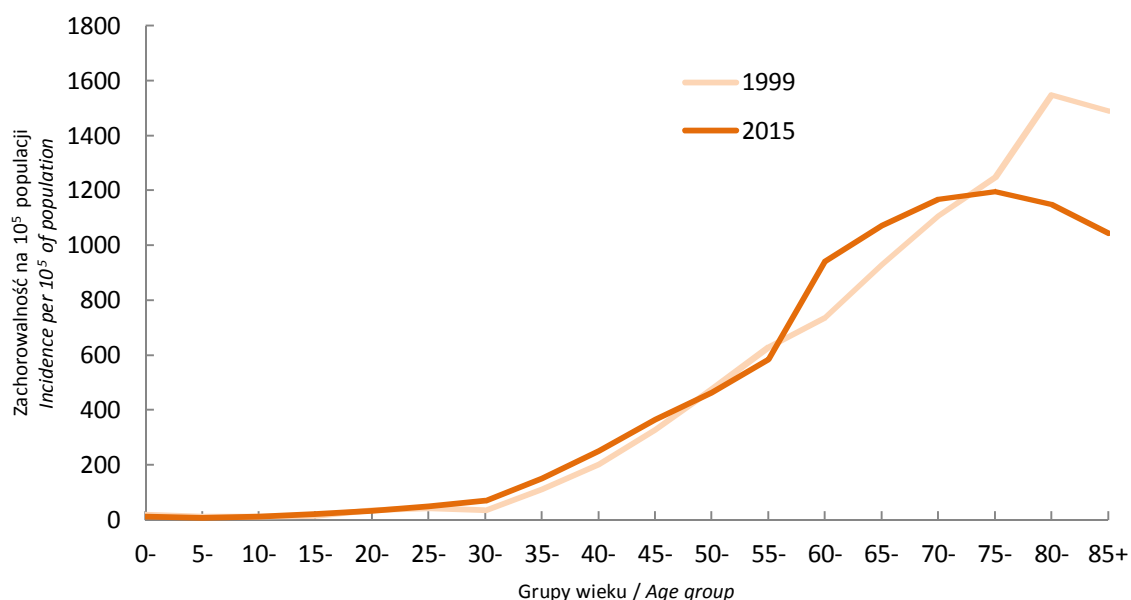
2. ZACHOROWANIA NA NOWOTWORY ZŁOŚLIWE W WOJEWÓDZTWIE ŚWIĘTOKRZYSKIM W 2015 ROKU – tabele, ryciny, mapy

NEW CANCER CASES IN ŚWIĘTOKRZYSKIE VOIVODESHIP IN 2015– tables, figures, maps



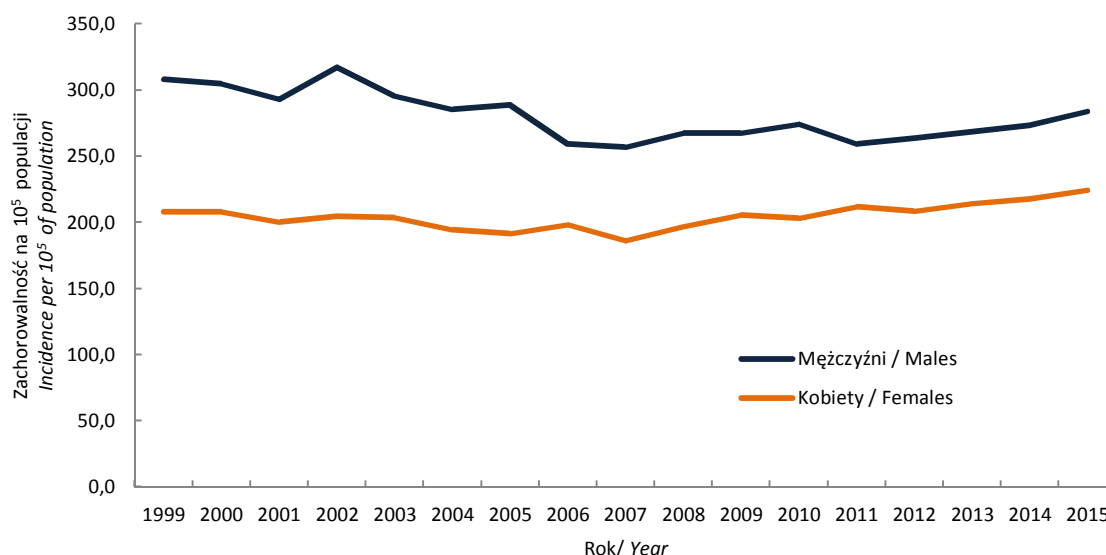
Rycina 3. Zachorowalność na nowotwory złośliwe ogółem w 5-letnich grupach wieku u mężczyzn w województwie świętokrzyskim w 1999 i 2015 roku. Współczynniki surowe

Figure 3. Total cancer incidence in five-year age groups, Świętokrzyskie Voivodeship, 1999 and 2015, males. Crude rates



Rycina 4. Zachorowalność na nowotwory złośliwe ogółem w 5-letnich grupach wieku u kobiet w województwie świętokrzyskim w 1999 i 2015 roku. Współczynniki surowe

Figure 4. Total cancer incidence in five-year age groups, Świętokrzyskie Voivodeship, 1999 and 2015, females. Crude rates



Rycina 5. Zachorowalność na nowotwory złośliwe (na 10⁵ populacji) w województwie świętokrzyskim w latach 1999-2015 według płci. Współczynniki standaryzowane

Figure 5. Cancer incidence (per 10⁵ population) by sex, Świętokrzyskie Voivodeship, 1999-2015. Age standardized rates

Tabela 6. Zarejestrowane zachorowania na nowotwory złośliwe ogółem według płci w województwie świętokrzyskim w latach 1999-2015

Table 6. Registered new cancer cases of all cancer combined by sex, Świętokrzyskie Voivodeship, 1999-2015

Rok Year	Mężczyźni Males			Kobiety Females		
	Liczba bezwzględna Absolute number	Współczynnik surowy Crude rate Per 10 ⁵	Współczynnik standaryzowany Standardized rate Per 10 ⁵	Liczba bezwzględna Absolute number	Współczynnik surowy Crude rate Per 10 ⁵	Współczynnik standaryzowany Standardized rate Per 10 ⁵
1999	2 671	407,6	308,0	2 287	336,1	208,0
2000	2 675	408,6	304,6	2 291	336,7	207,9
2001	2 593	397,0	293,1	2 244	330,4	200,1
2002	2 863	448,3	317,4	2 291	342,1	204,4
2003	2 668	419,5	295,4	2 299	344,5	203,6
2004	2 643	416,8	285,1	2 267	340,5	194,4
2005	2 677	423,9	288,5	2 236	336,8	191,2
2006	2 428	386,2	259,4	2 286	345,6	198,3
2007	2 420	386,7	256,7	2 161	327,7	185,9
2008	2 589	415,4	267,3	2 301	349,9	196,6
2009	2 620	421,5	267,6	2 380	362,7	205,3
2010	2 760	439,8	274,1	2 493	379,3	203,2
2011	2 617	418,6	259,0	2 565	391,7	211,8
2012	2 720	436,6	263,5	2 472	378,9	208,1
2013	2 820	454,6	268,3	2 621	403,3	214,0
2014	2 953	478,0	268,3	2 696	416,3	217,5
2015	3 083	501,5	283,8	2 785	431,7	224,2

Tabela 7. Struktura zarejestrowanych zachorowań na najczęściej występujące nowotwory złośliwe u mężczyzn w województwie świętokrzyskim w 2015 roku**Table 7.** The structure of registered new cancer cases of the most common cancers, Świętokrzyskie Voivodeship, 2015, males

Umiejscowienie <i>Site</i>	Liczba bezwzględna <i>Absolute number</i>	Współczynnik surowy <i>Crude rate</i>	Współczynnik standaryzowany <i>Standardized rate</i>	Odsetek <i>Percentage</i>	Kolejność występowania <i>Sequence number</i>
		<i>Per 10⁵</i>			
Gruczoł krokowy <i>Prostate</i>	564	91,7	49,1	18,3	1
Płuco <i>Lung</i>	561	91,2	49,4	18,2	2
Jelito grube <i>Colorectal organs</i>	354	57,6	31,7	11,5	3
Pęcherz moczowy <i>Urinary bladder</i>	231	37,6	19,8	7,5	4
Żołądek <i>Stomach</i>	145	23,6	12,8	4,7	5
Nerka <i>Kidney</i>	114	18,5	11,2	3,7	6
Białaczki <i>Leukaemias</i>	94	15,3	10,9	3,0	7
Krtań <i>Larynx</i>	70	11,4	6,6	2,3	8
Chłoniaki <i>Lymphomas</i>	70	11,4	7,5	2,3	9
Czerniak <i>Melanoma</i>	67	10,9	6,5	2,2	10

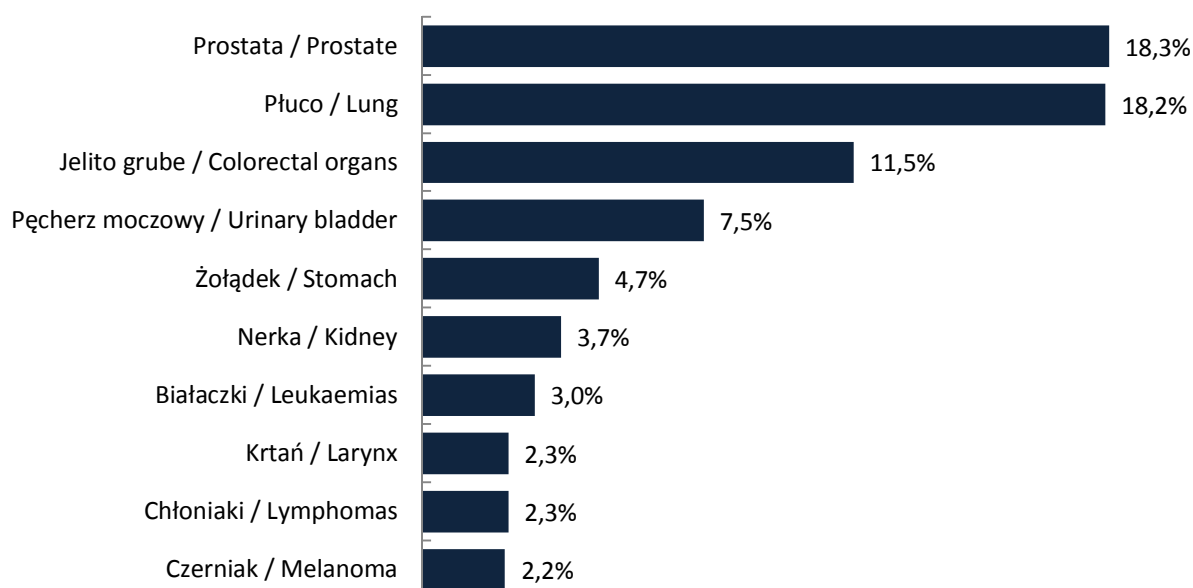
**Rycina 6.** Zarejestrowane zachorowania na najczęściej występujące nowotwory złośliwe u mężczyzn w województwie świętokrzyskim w 2015 roku. Odsetek**Figure 6.** Registered cancer cases of the most common cancers, Świętokrzyskie Voivodeship, 2015, males. Percentage

Tabela 8. Struktura zarejestrowanych zachorowań na najczęściej występujące nowotwory złośliwe u kobiet w województwie świętokrzyskim w 2015 roku**Table 8.** The structure of registered new cancer cases of the most common cancers, Świętokrzyskie Voivodeship, 2015, females

Umiejscowienie <i>Site</i>	Liczba bezwzględna <i>Absolute number</i>	Współczynnik surowy <i>Crude rate</i>	Współczynnik standaryzowany <i>Standardized rate</i>	Odsetek <i>Percentage</i>	Kolejność występowania <i>Sequence number</i>
		<i>Per 10⁵</i>			
Pierś <i>Breast</i>	574	89,0	49,5	20,6	1
Jelito grube <i>Colorectal organs</i>	290	45,0	19,5	10,4	2
Trzon macicy <i>Corpus uteri</i>	228	35,3	17,4	8,2	3
Płuco <i>Lung</i>	194	30,1	14,4	7,0	4
Tarczyca <i>Thyroid gland</i>	159	24,6	19,5	5,7	5
Jajnik <i>Ovary</i>	112	17,4	10,3	4,0	6
Nerka <i>Kidney</i>	78	12,1	6,4	2,8	7
Szyjka macicy <i>Cervix uteri</i>	77	11,9	7,4	2,8	8
Żołądek <i>Stomach</i>	72	11,2	4,6	2,6	9
Czerniak <i>Melanoma</i>	70	10,9	5,2	2,5	10

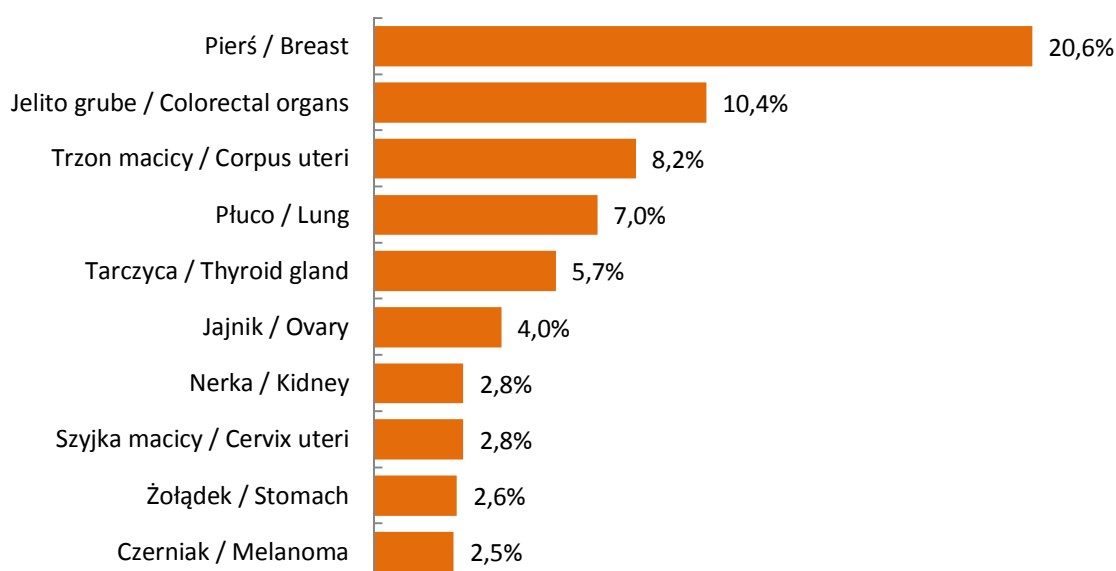
**Rycina 7.** Zarejestrowane zachorowania na najczęściej występujące nowotwory złośliwe u kobiet w województwie świętokrzyskim w 2015 roku. Odsetek**Figure 7.** Registered cancer cases of the most common cancers, Świętokrzyskie Voivodeship 2015, females. Percentage

Tabela 9. Zachorowalność na nowotwory złośliwe według umiejscowienia u mężczyzn w województwie świętokrzyskim w 2015 roku**Table 9.** Cancer incidence by site, Świętokrzyskie Voivodeship, 2015, males

ICD 10	Umiejscowienie Site	Liczba bezwzględna Absolute number	Współczynnik surowy	Współczynnik standaryzowany	Odsetek Percentage	Kolejność występowania Sequence number
			Crude rate	Standardized rate		
		Per 10 ⁵				
C00-D09	Ogółem	3 083	501,5	283,8	100,0	-
C00	Warga	12	2,0	1,0	0,4	33
C01	Nasada języka	1	0,2	0,1	0,0	68
C02	Inne i nieokreślone części języka	18	2,9	1,9	0,6	25
C03	Dziąsło	2	0,3	0,3	0,1	59
C04	Dno jamy ustnej	16	2,6	1,8	0,5	28
C05	Podniebienie	3	0,5	0,3	0,1	47
C06	Inne i nieokreślone części jamy ustnej	2	0,3	0,2	0,1	60
C07	Ślinianka przyuszna	4	0,7	0,4	0,1	45
C08	Inne i nieokreślone duże gruczoły ślinowe	3	0,5	0,2	0,1	48
C09	Migdałek	8	1,3	0,8	0,3	35
C10	Część ustna gardła	18	2,9	1,8	0,6	26
C11	Część nosowa gardła	3	0,5	0,3	0,1	49
C12	Zachyłek gruszkowaty	5	0,8	0,5	0,2	41
C13	Część krtaniowa gardła	14	2,3	1,3	0,5	31
C14	Inne i bliżej nieokreślone umiejscowienie w obrębie wargi, jamy ustnej i gardła	-	-	-	-	-
C15	Przetyk	38	6,2	3,4	1,2	14
C16	Żołądek	145	23,6	12,8	4,7	6
C17	Jelito cienkie	3	0,5	0,3	0,1	50
C18	Okrężnica	197	32,0	17,2	6,4	5
C19	Zgięcie esiczo-odbytnicze	25	4,1	2,1	0,8	20
C20	Odbytnica	130	21,1	12,1	4,2	7
C21	Odbyt i kanał odbytu	2	0,3	0,2	0,1	61
C22	Wątroba i przewody żółciowe wewnątrzwątrobowe	35	5,7	3,2	1,1	16
C23	Pęcherzyk żółciowy	6	1,0	0,5	0,2	37
C24	Inne i nieokreślone części dróg żółciowych	13	2,1	1,3	0,4	32
C25	Trzustka	52	8,5	4,8	1,7	13
C26	Inne i niedokładnie określone narządy trawienne	-	-	-	-	-
C30	Jama nosowa i ucho środkowe	-	-	-	-	-
C31	Zatoki przynosowe	2	0,3	0,2	0,1	62
C32	Krtań	70	11,4	6,6	2,3	9
C33	Tchawica	1	0,2	0,1	0,0	69
C34	Oskrzela i płuco	561	91,2	49,4	18,2	2
C37	Grasica	1	0,2	0,1	0,0	70
C38	Serca, śródpiersie i opłucna	3	0,5	0,4	0,1	51
C39	Inne i niedokładnie określone części układu oddechowego i narządów klatki piersiowej	1	0,2	0,1	0,0	71
C40	Kości i chrząstki stawowe kończyn	3	0,5	0,6	0,1	52
C41	Kości i chrząstki stawowe o innym i nieokreślonym umiejscowieniu	3	0,5	0,3	0,1	53
C43	Czerniak skóry	67	10,9	6,5	2,2	10
C44	Inne nowotwory złośliwe skóry	233	37,9	19,6	7,6	3
C45	Międzybłoniak	6	1,0	0,5	0,2	38
C46	Mięsak Kaposiego	1	0,2	0,1	0,0	72
C47	Nerwy obwodowe i autonomiczny układ nerwowy	1	0,2	0,1	0,0	73
C48	Przestrzeń zaotrzewnowa i otrzewna	3	0,5	0,4	0,1	54
C49	Tkanka łączna i inne tkanki miękkie	15	2,4	1,6	0,5	29
C50	Sutek	5	0,8	0,4	0,2	42
C60	Prącie	8	1,3	0,7	0,3	36
C61	Gruczoł krokowy	564	91,7	49,1	18,3	1
C62	Jądro	38	6,2	5,4	1,2	15
C63	Inne i nieokreślone męskie narządy płciowe	1	0,2	0,1	0,0	74
C64	Nerka za wyjątkiem miedniczki nerkowej	114	18,5	11,2	3,7	8

Tabela 9 (cd.). Zachorowalność na nowotwory złośliwe według umiejscowienia u mężczyzn w województwie świętokrzyskim w 2015 roku**Table 9 (cont.).** Cancer incidence by site, Świętokrzyskie Voivodeship, 2015, males

ICD 10	Umiejscowienie Site	Liczba bezwzględna Absolute number	Współczynnik surowy Crude rate	Współczynnik standaryzowany Standardized rate	Odsetek Percentage	Kolejność występowania Sequence number
C65	Miedniczka nerkowa	9	1,5	0,8	0,3	34
C66	Moczowód	3	0,5	0,3	0,1	55
C67	Pęcherz moczowy	231	37,6	19,8	7,5	4
C68	Inne i nieokreślone narządy moczowe	-	-	-	-	-
C69	Oko	5	0,8	0,5	0,2	43
C70	Opony	2	0,3	0,2	0,1	63
C71	Mózg	55	8,9	6,8	1,8	12
C72	Rdzeń kręgowy, nerwy czaszkowe i inne części centralnego systemu nerwowego	1	0,2	0,1	0,0	75
C73	Tarczycza	35	5,7	4,1	1,1	17
C74	Nadnercza	-	-	-	-	-
C75	Inne gruczoły wydzielania wewnętrznego i struktur pokrewnych	2	0,3	0,2	0,1	64
C76	Umiejscowienia inne i niedokładnie określone	6	1,0	0,6	0,2	39
C77	Wtórne i nieokreślone nowotwory węzłów chłonnych	3	0,5	0,2	0,1	56
C78	Wtórne nowotwory złośliwe układu oddechowego i trawiennego	22	3,6	1,8	0,7	23
C79	Wtórny nowotwór złośliwy innych umiejscowień	18	2,9	1,5	0,6	27
C80	Nowotwór złośliwy bez określenia jego umiejscowienia	24	3,9	2,0	0,8	22
C81	Choroba Hodgkina	15	2,4	2,0	0,5	30
C82	Chłoniak niezziarniczny guzkowy (grudkowy)	5	0,8	0,3	0,2	44
C83	Chłoniaki niezziarnicze rozlane	25	4,1	2,3	0,8	21
C84	Obwodowy i skórny chłoniak z komórek T	6	1,0	0,9	0,2	40
C85	Inne i nieokreślone postacie chłoniaków niezziarnicznych	19	3,1	2,1	0,6	24
C88	Złośliwe choroby immunoproliferacyjne	-	-	-	-	-
C90	Szpiczak mnogi i nowotwory z komórek plazmatycznych	32	5,2	2,8	1,0	18
C91	Białaczka limfatyczna	59	9,6	7,1	1,9	11
C92	Białaczka szpikowa	31	5,0	3,4	1,0	19
C93	Białaczka monocytowa	1	0,2	0,1	0,0	76
C94	Inne białaczki określonego rodzaju	2	0,3	0,1	0,1	65
C95	Białaczka z komórek nieokreślonego rodzaju	1	0,2	0,1	0,0	77
C96	Inny i nieokreślony nowotwór złośliwy tkanki limfatycznej, krwiotwórczej i tkanek pokrewnych	-	-	-	-	-
C97	Nowotwory złośliwe niezależnych (pierwotnych) mnogich umiejscowień	-	-	-	-	-
D00	Rak in situ jamy ustnej, przełyku i żołądka	-	-	-	-	-
D01	Raki in situ innych i nieokreślonych części narządów trawiennych	2	0,3	0,2	0,1	66
D02	Rak in situ ucha środkowego i układu oddechowego	3	0,5	0,3	0,1	57
D03	Czerniak in situ	4	0,7	0,4	0,1	46
D04	Rak in situ skóry	3	0,5	0,2	0,1	58
D05	Rak in situ sutka	-	-	-	-	-
D07	Rak in situ innych i nieokreślonych narządów płciowych	1	0,2	0,1	0,0	78
D09	Rak in situ innych i nieokreślonych umiejscowień	2	0,3	0,2	0,1	67

Tabela 10. Zachorowalność na nowotwory złośliwe według umiejscowienia u kobiet w województwie świętokrzyskim w 2015 roku**Table 10.** Cancer incidence by site, Świętokrzyskie Voivodeship, 2015, females

ICD 10	Umiejscowienie Site	Liczba bezwzględna Absolute number	Współczynnik surowy Crude rate Per 10 ⁵	Współczynnik standaryzowany Standardized rate	Odsetek Percentage	Kolejność występowania Sequence number
C00-D09	Ogółem	2 785	431,7	224,2	100,0	-
C00	Warga	8	1,2	0,4	0,3	33
C01	Nasada języka	1	0,2	0,1	0,0	69
C02	Inne i nieokreślone części języka	5	0,8	0,4	0,2	42
C03	Dziąsło	2	0,3	0,2	0,1	59
C04	Dno jamy ustnej	2	0,3	0,2	0,1	60
C05	Podniebienie	-	-	-	-	-
C06	Inne i nieokreślone części jamy ustnej	1	0,2	0,1	0,0	70
C07	Ślinianka przyuszna	5	0,8	0,3	0,2	43
C08	Inne i nieokreślone duże gruczoły ślinowe	2	0,3	0,1	0,1	61
C09	Migdałek	5	0,8	0,4	0,2	44
C10	Część ustna gardła	4	0,6	0,3	0,1	47
C11	Część nosowa gardła	2	0,3	0,1	0,1	62
C12	Zachyłek gruszkowaty	-	-	-	-	-
C13	Część krtaniowa gardła	2	0,3	0,1	0,1	63
C14	Inne i bliżej nieokreślone umiejscowienie w obrębie wargi, jamy ustnej i gardła	-	-	-	-	-
C15	Przełyk	4	0,6	0,2	0,1	48
C16	Żołądek	72	11,2	4,6	2,6	11
C17	Jelito cienkie	5	0,8	0,3	0,2	45
C18	Określona	179	27,7	11,6	6,4	5
C19	Zgięcie esiczo-odbytnicze	21	3,3	1,5	0,8	25
C20	Odbytica	83	12,9	5,8	3,0	8
C21	Odbyt i kanał odbytu	7	1,1	0,6	0,3	36
C22	Wątroba i przewody żółciowe wewnątrzwątrobowe	22	3,4	1,5	0,8	24
C23	Pęcherzyk żółciowy	27	4,2	1,9	1,0	20
C24	Inne i nieokreślone części dróg żółciowych	8	1,2	0,4	0,3	34
C25	Trzustka	53	8,2	3,7	1,9	14
C26	Inne i niedokładnie określone narządy trawienne	3	0,5	0,1	0,1	53
C30	Jama nosowa i ucho środkowe	2	0,3	0,1	0,1	64
C31	Zatoki przynosowe	2	0,3	0,2	0,1	65
C32	Krtań	4	0,6	0,3	0,1	49
C33	Tchawica	-	-	-	-	-
C34	Oskrzela i płuco	194	30,1	14,4	7,0	4
C37	Grasica	-	-	-	-	-
C38	Serce, śródpiersie i opłucna	3	0,5	0,2	0,1	54
C39	Inne i niedokładnie określone części układu oddechowego i narządów klatki piersiowej	-	-	-	-	-
C40	Kości i chrząstki stawowe kończyn	-	-	-	-	-
C41	Kości i chrząstki stawowe o innym i nieokreślonym umiejscowieniu	3	0,5	0,2	0,1	55
C43	Czerniak złośliwy skóry	70	10,9	5,2	2,5	12
C44	Inne nowotwory złośliwe skóry	260	40,3	16,2	9,3	2
C45	Międzybłoniak	3	0,5	0,4	0,1	56
C46	Mięsak Kaposiego	-	-	-	-	-
C47	Nerwy obwodowe i autonomiczny układ nerwowy	3	0,5	0,7	0,1	57
C48	Przestrzeń zaotrzewnowa i otrzewna	-	-	-	-	-
C49	Tkanka łączna i inne tkanki miękkie	7	1,1	0,5	0,3	37
C50	Sutek	574	89,0	49,5	20,6	1
C51	Srom	23	3,6	1,4	0,8	22
C52	Pochwa	1	0,2	0,1	0,0	71
C53	Szyjka macicy	77	11,9	7,4	2,8	10
C54	Trzon macicy	228	35,3	17,4	8,2	3
C55	Nieokreślona część macicy	4	0,6	0,3	0,1	50

Tabela 10 (cd.). Zachorowalność na nowotwory złośliwe według umiejscowienia u kobiet w województwie świętokrzyskim w 2015 roku**Table 10 (cont.).** Cancer incidence by site, Świętokrzyskie Voivodeship, 2015, females

ICD 10	Umiejscowienie <i>Site</i>	Liczba bezwzględna <i>Absolute number</i>	Współczynnik surowy <i>Crude rate</i>	Współczynnik standaryzowany <i>Standardized rate</i>	Odsetek <i>Percentage</i>	Kolejność występowania <i>Sequence number</i>
C56	Jajnik	112	17,4	10,3	4,0	7
C57	Inne i nieokreślone żeńskie narządy płciowe	1	0,2	0,1	0,0	72
C58	Łożysko	-	-	-	-	-
C64	Nerka za wyjątkiem miedniczki nerkowej	78	12,1	6,4	2,8	9
C65	Miedniczka nerkowa	6	0,9	0,5	0,2	40
C66	Moczowód	-	-	-	-	-
C67	Pęcherz moczowy	60	9,3	4,6	2,2	13
C68	Inne i nieokreślone narządy moczowe	-	-	-	-	-
C69	Oko	13	2,0	1,2	0,5	29
C70	Opony	1	0,2	0,1	0,0	73
C71	Mózg	33	5,1	2,7	1,2	19
C72	Rdzeń kręgowy, nerwy czaszkowe i inne części centralnego systemu nerwowego	5	0,8	0,5	0,2	46
C73	Tarczycza	159	24,6	19,5	5,7	6
C74	Nadnercza	2	0,3	0,2	0,1	66
C75	Inne gruczoły wydzielania wewnętrznego i struktur pokrewnych	2	0,3	0,2	0,1	67
C76	Umiejscowienia inne i niedokładnie określone	4	0,6	0,2	0,1	51
C77	Wtórne i nieokreślone nowotwory węzłów chłonnych	1	0,2	0,1	0,0	74
C78	Wtórne nowotwory złośliwe układu oddechowego i trawiennego	21	3,3	1,3	0,8	26
C79	Wtórny nowotwór złośliwy innych umiejscowień	9	1,4	0,5	0,3	30
C80	Nowotwór złośliwy bez określenia jego umiejscowienia	27	4,2	1,3	1,0	21
C81	Choroba Hodgkina	7	1,1	0,9	0,3	38
C82	Chłoniak nieziarniczny guzkowy (grudkowy)	4	0,6	0,2	0,1	52
C83	Chłoniaki nieziarnicze rozlane	23	3,6	1,8	0,8	23
C84	Obwodowy i skórny chłoniak z komórek T	9	1,4	1,2	0,3	31
C85	Inne i nieokreślone postacie chłoniaków nieziarnicznych	19	2,9	1,4	0,7	27
C88	Złośliwe choroby immunoproliferacyjne	-	-	-	-	-
C90	Szpiczak mnogi i nowotwory z komórek plazmatycznych	34	5,3	2,5	1,2	18
C91	Białaczka limfatyczna	35	5,4	2,9	1,3	16
C92	Białaczka szpikowa	18	2,8	1,0	0,6	28
C93	Białaczka monocytowa	8	1,2	0,9	0,3	35
C94	Inne białaczki określonego rodzaju	3	0,5	0,2	0,1	58
C95	Białaczka z komórek nieokreślonego rodzaju	1	0,2	0,1	0,0	75
C96	Inny i nieokreślony nowotwór złośliwy tkanki limfatycznej, krwiotwórczej i tkanek pokrewnych	-	-	-	-	-
C97	Nowotwory złośliwe niezależnych (pierwotnych) mnogich umiejscowień	-	-	-	-	-
D00	Rak in situ jamy ustnej, przełyku i żołądka	-	-	-	-	-
D01	Raki in situ innych i nieokreślonych części narządów trawiennych	1	0,2	0,1	0,0	76
D02	Rak in situ ucha środkowego i układu oddechowego	2	0,3	0,2	0,1	68
D03	Czerniak in situ	6	0,9	0,5	0,2	41
D04	Rak in situ skóry	9	1,4	0,6	0,3	32
D05	Rak in situ sutka	35	5,4	2,9	1,3	17
D06	Rak in situ szyjki macicy	49	7,6	6,7	1,8	15
D07	Rak in situ innych i nieokreślonych narządów płciowych	7	1,1	0,7	0,3	39
D09	Rak in situ innych i nieokreślonych umiejscowień	-	-	-	-	-

Tabela 11. Zarejestrowane zachorowania na nowotwory złośliwe u mężczyzn według umiejscowienia i 5-letnich grup wieku w województwie świętokrzyskim w 2015 roku. Liczby bezwzględne**Table 11.** Registered new cancer cases by site and five-year age groups, Świętokrzyskie Voivodeship, 2015, males. Absolute numbers

ICD 10	Ogółem Total	00-	05-	10-	15-	20-	25-	30-	35-	40-	45-	50-	55-	60-	65-	70-	75-	80-	85+
C00-D09	3083	7	4	3	8	10	19	22	28	48	81	143	343	503	622	398	413	259	172
C00	12	0	0	0	0	0	0	0	0	1	0	0	1	2	4	1	1	2	0
C01	1	0	0	0	0	0	0	0	0	0	0	0	1	0	0	0	0	0	0
C02	18	0	0	0	0	0	0	0	0	1	2	4	5	5	0	1	0	0	0
C03	2	0	0	0	0	0	0	0	0	0	1	0	0	0	0	1	0	0	0
C04	16	0	0	0	0	0	0	0	1	0	5	1	4	2	3	0	0	0	0
C05	3	0	0	0	0	0	0	0	0	0	1	0	0	0	1	0	0	0	1
C06	2	0	0	0	0	0	0	0	0	0	0	0	1	1	0	0	0	0	0
C07	4	0	0	0	0	0	0	0	0	0	1	0	0	0	1	1	0	1	0
C08	3	0	0	0	0	0	0	0	0	0	0	0	0	0	0	0	1	2	0
C09	8	0	0	0	0	0	0	0	0	0	1	0	0	3	3	1	0	0	0
C10	18	0	0	0	0	0	0	0	0	2	2	1	3	4	2	2	0	2	0
C11	3	0	0	0	0	0	0	0	0	0	0	2	1	0	0	0	0	0	0
C12	5	0	0	0	0	0	0	0	0	0	0	0	1	1	3	0	0	0	0
C13	14	0	0	0	0	0	0	0	0	0	0	1	4	6	2	1	0	0	0
C14	0	0	0	0	0	0	0	0	0	0	0	0	0	0	0	0	0	0	0
C15	38	0	0	0	0	0	0	0	1	1	0	1	4	19	6	2	2	2	0
C16	145	0	0	0	1	1	1	0	1	1	3	4	16	19	29	19	25	15	10
C17	3	0	0	0	0	0	0	0	0	0	0	0	0	2	0	0	0	0	1
C18	197	0	0	0	0	0	0	0	0	0	5	6	16	33	43	30	30	17	17
C19	25	0	0	0	0	0	0	0	1	0	0	0	4	3	6	3	5	2	1
C20	130	0	0	0	0	1	1	1	1	3	6	8	16	18	21	19	19	11	5
C21	2	0	0	0	0	0	0	0	0	0	0	0	0	1	0	1	0	0	0
C22	35	0	0	0	0	0	0	0	0	0	2	2	4	5	6	7	5	3	1
C23	6	0	0	0	0	0	0	0	1	0	0	0	0	0	1	1	2	0	1
C24	13	0	0	0	0	0	0	0	0	0	2	1	0	2	3	2	1	1	1
C25	52	0	0	0	0	0	0	0	1	1	2	1	11	6	12	8	6	4	0
C26	0	0	0	0	0	0	0	0	0	0	0	0	0	0	0	0	0	0	0
C30	0	0	0	0	0	0	0	0	0	0	0	0	0	0	0	0	0	0	0
C31	2	0	0	0	0	0	0	0	0	0	0	0	0	0	1	0	1	0	0
C32	70	0	0	0	0	0	0	0	1	0	1	11	10	10	17	10	4	6	0
C33	1	0	0	0	0	0	0	0	0	0	0	0	0	0	1	0	0	0	0
C34	561	0	0	0	0	0	0	0	0	4	7	20	80	122	125	66	80	37	20
C37	1	0	0	0	0	0	0	0	0	0	0	0	0	0	1	0	0	0	0
C38	3	0	0	0	0	0	0	0	0	0	1	0	0	0	1	1	0	0	0
C39	1	0	0	0	0	0	0	0	0	0	0	0	0	0	1	0	0	0	0
C40	3	0	0	1	0	0	1	0	0	0	1	0	0	0	0	0	0	0	0
C41	3	0	0	0	0	0	0	0	0	1	0	0	1	0	0	1	0	0	0
C43	67	0	0	0	0	0	1	1	3	4	3	2	7	14	11	8	6	5	2
C44	233	0	0	0	1	0	1	1	1	4	6	17	21	13	35	21	42	39	31
C45	6	0	0	0	0	0	0	0	0	0	0	1	1	2	1	0	0	1	0
C46	1	0	0	0	0	0	0	0	0	0	0	0	0	1	0	0	0	0	0
C47	1	0	0	0	0	0	0	0	0	0	0	0	0	0	1	0	0	0	0
C48	3	0	0	0	0	0	1	0	0	0	0	0	0	1	1	0	0	0	0

Tabela 11 (cd.). Zarejestrowane zachorowania na nowotwory złośliwe u mężczyzn według umiejscowienia i 5-letnich grup wieku w województwie świętokrzyskim w 2015 roku. Liczby bezwzględne**Table 11 (cont.).** Registered new cancer cases by site and five-year age groups, Świętokrzyskie Voivodeship, 2015, males. Absolute numbers

ICD 10	Ogółem Total	00-	05-	10-	15-	20-	25-	30-	35-	40-	45-	50-	55-	60-	65-	70-	75-	80-	85+
C49	15	0	0	0	0	1	0	0	1	1	0	3	2	2	3	1	0	1	0
C50	5	0	0	0	0	0	0	0	0	0	0	0	1	0	1	1	0	2	0
C60	8	0	0	0	0	0	0	0	0	0	0	0	2	2	2	1	0	1	0
C61	564	0	0	0	0	0	0	0	0	0	2	9	51	98	142	100	83	48	31
C62	38	0	0	0	3	2	6	10	5	6	1	2	0	1	1	0	0	1	0
C63	1	0	0	0	0	0	0	0	0	0	0	0	0	0	1	0	0	0	0
C64	114	1	0	0	0	0	0	0	0	4	6	9	18	18	26	14	9	6	3
C65	9	0	0	0	0	0	0	0	0	0	0	1	1	2	4	0	1	0	0
C66	3	0	0	0	0	0	0	0	0	0	0	1	0	0	1	0	1	0	0
C67	231	0	0	0	0	0	0	1	0	3	3	7	26	33	43	35	39	26	15
C68	0	0	0	0	0	0	0	0	0	0	0	0	0	0	0	0	0	0	0
C69	5	0	0	0	0	0	0	0	0	1	0	2	0	0	1	0	1	0	0
C70	2	0	0	0	0	0	0	0	0	0	0	0	0	1	1	0	0	0	0
C71	55	2	1	0	1	0	1	1	1	3	3	10	7	7	6	7	2	1	2
C72	1	0	0	0	0	0	0	0	0	0	0	0	0	0	0	0	0	0	1
C73	35	0	0	0	0	1	2	3	3	3	5	0	6	3	5	3	1	0	0
C74	0	0	0	0	0	0	0	0	0	0	0	0	0	0	0	0	0	0	0
C75	2	0	0	0	0	0	0	0	1	0	0	0	0	0	0	1	0	0	0
C76	6	0	0	0	0	0	0	0	0	1	1	0	2	0	1	1	1	0	0
C77	3	0	0	0	0	0	0	0	0	0	0	0	1	1	0	0	1	0	0
C78	22	0	0	0	0	0	0	0	0	0	1	0	3	2	1	3	2	4	6
C79	18	0	0	0	0	0	0	0	0	0	0	1	0	3	2	4	3	2	3
C80	24	0	0	0	0	0	0	0	0	1	0	0	2	8	4	1	2	2	4
C81	15	0	0	0	2	1	3	1	0	0	0	1	1	2	1	0	1	2	0
C82	5	0	0	0	0	0	0	0	0	0	0	0	0	0	0	0	3	0	2
C83	25	0	0	0	0	0	0	1	3	0	1	2	1	4	4	0	6	1	2
C84	6	1	0	0	0	0	0	0	0	0	0	0	1	0	3	1	0	0	0
C85	19	0	1	0	0	0	0	0	0	3	1	1	1	2	2	2	5	1	0
C88	0	0	0	0	0	0	0	0	0	0	0	0	0	0	0	0	0	0	0
C90	32	0	0	0	0	0	0	0	0	0	1	3	2	3	5	5	7	4	2
C91	59	3	1	1	0	2	1	0	1	0	3	2	4	5	13	8	7	2	6
C92	31	0	1	1	0	1	0	1	1	0	1	3	1	4	6	3	3	3	2
C93	1	0	0	0	0	0	0	0	0	0	0	1	0	0	0	0	0	0	0
C94	2	0	0	0	0	0	0	0	0	0	0	0	0	0	1	0	0	1	0
C95	1	0	0	0	0	0	0	0	0	0	0	0	0	0	0	0	1	0	0
C96	0	0	0	0	0	0	0	0	0	0	0	0	0	0	0	0	0	0	0
C97	0	0	0	0	0	0	0	0	0	0	0	0	0	0	0	0	0	0	0
D00	0	0	0	0	0	0	0	0	0	0	0	0	0	0	0	0	0	0	0
D01	2	0	0	0	0	0	0	0	0	0	0	0	0	1	0	0	1	0	0
D02	3	0	0	0	0	0	0	0	0	0	0	0	0	3	0	0	0	0	0
D03	4	0	0	0	0	0	0	1	0	0	0	1	0	1	0	0	0	1	0
D04	3	0	0	0	0	0	0	0	0	0	0	0	0	0	0	0	2	0	1
D05	0	0	0	0	0	0	0	0	0	0	0	0	0	0	0	0	0	0	0
D07	1	0	0	0	0	0	0	0	0	0	0	0	0	0	0	0	0	0	1
D09	2	0	0	0	0	0	0	0	0	0	0	0	0	0	1	0	1	0	0

Tabela 12. Zarejestrowane zachorowania na nowotwory złośliwe u kobiet według umiejscowienia i 5-letnich grup wieku w województwie świętokrzyskim w 2015 roku. Liczby bezwzględne**Table 12.** Registered new cancer cases by site and five-year age groups, Świętokrzyskie Voivodeship, 2015, females. Absolute numbers

ICD 10	Ogółem Total	00-	05-	10-	15-	20-	25-	30-	35-	40-	45-	50-	55-	60-	65-	70-	75-	80-	85+
C00-D09	2785	3	2	3	7	13	21	34	70	104	136	189	290	456	417	284	311	245	200
C00	8	0	0	0	0	0	0	0	0	0	0	0	0	0	2	1	2	2	1
C01	1	0	0	0	0	0	0	0	0	0	0	0	0	0	1	0	0	0	0
C02	5	0	0	0	0	0	0	0	1	0	0	1	0	0	1	1	1	0	0
C03	2	0	0	0	0	0	0	0	0	0	0	0	0	1	0	1	0	0	0
C04	2	0	0	0	0	0	0	0	0	1	0	0	1	0	0	0	0	0	0
C05	0	0	0	0	0	0	0	0	0	0	0	0	0	0	0	0	0	0	0
C06	1	0	0	0	0	0	0	0	0	0	0	1	0	0	0	0	0	0	0
C07	5	0	0	0	0	0	0	0	0	0	1	0	0	1	0	0	2	1	0
C08	2	0	0	0	0	0	0	0	0	0	0	0	0	0	1	0	0	1	0
C09	5	0	0	0	0	0	0	0	1	0	1	0	0	1	0	0	2	0	0
C10	4	0	0	0	0	0	0	0	0	0	0	0	1	2	0	0	1	0	0
C11	2	0	0	0	0	0	0	0	0	0	0	1	0	0	0	0	0	1	0
C12	0	0	0	0	0	0	0	0	0	0	0	0	0	0	0	0	0	0	0
C13	2	0	0	0	0	0	0	0	0	0	0	0	1	0	0	0	1	0	0
C14	0	0	0	0	0	0	0	0	0	0	0	0	0	0	0	0	0	0	0
C15	4	0	0	0	0	0	0	0	0	0	0	0	0	0	0	1	1	0	2
C16	72	0	0	0	0	1	0	0	1	0	2	2	4	11	3	16	10	11	11
C17	5	0	0	0	0	0	0	0	0	0	0	1	0	1	0	1	1	1	0
C18	179	0	0	0	0	0	0	2	0	1	6	7	12	28	22	24	36	21	20
C19	21	0	0	0	0	0	0	0	1	0	1	0	4	1	3	5	4	2	0
C20	83	0	0	0	0	0	0	0	3	0	2	5	6	17	13	9	13	5	10
C21	7	0	0	0	0	0	0	0	0	0	1	0	2	2	0	1	0	1	0
C22	22	0	0	0	0	0	0	0	0	0	1	1	0	4	4	4	1	4	3
C23	27	0	0	0	0	0	0	0	0	0	0	3	2	6	6	2	2	4	2
C24	8	0	0	0	0	0	0	0	0	0	0	0	1	2	1	0	1	2	1
C25	53	0	0	0	0	0	1	0	0	0	2	5	2	9	8	6	7	7	6
C26	3	0	0	0	0	0	0	0	0	0	0	0	0	1	0	0	1	0	1
C30	2	0	0	0	0	0	0	0	0	0	0	0	1	0	0	0	0	0	1
C31	2	0	0	0	0	0	0	0	0	0	0	0	1	0	0	1	0	0	0
C32	4	0	0	0	0	0	0	0	0	0	1	0	0	2	0	0	0	1	0
C33	0	0	0	0	0	0	0	0	0	0	0	0	0	0	0	0	0	0	0
C34	194	0	0	0	0	0	0	1	0	1	4	7	23	46	50	23	22	13	4
C37	0	0	0	0	0	0	0	0	0	0	0	0	0	0	0	0	0	0	0
C38	3	0	0	0	0	0	0	0	0	0	0	1	1	0	0	0	1	0	0
C39	0	0	0	0	0	0	0	0	0	0	0	0	0	0	0	0	0	0	0
C40	0	0	0	0	0	0	0	0	0	0	0	0	0	0	0	0	0	0	0
C41	3	0	0	0	0	0	0	0	0	0	0	1	1	0	0	0	1	0	0
C43	70	0	0	0	0	0	1	4	2	3	3	6	6	4	7	5	10	10	9
C44	260	0	0	0	0	0	0	3	6	4	6	7	9	30	36	38	41	29	51
C45	3	0	0	0	0	0	0	0	0	0	1	1	1	0	0	0	0	0	0
C46	0	0	0	0	0	0	0	0	0	0	0	0	0	0	0	0	0	0	0
C47	3	1	0	0	0	0	0	0	0	1	0	0	0	1	0	0	0	0	0
C48	0	0	0	0	0	0	0	0	0	0	0	0	0	0	0	0	0	0	0
C49	7	0	0	0	0	0	0	0	1	0	0	1	1	0	0	1	2	1	0
C50	574	0	0	0	0	0	2	5	21	23	37	60	78	116	88	41	43	39	21
C51	23	0	0	0	0	0	0	0	0	2	1	0	1	2	1	3	3	5	5
C52	1	0	0	0	0	0	0	0	0	0	0	0	0	1	0	0	0	0	0
C53	77	0	0	0	0	0	0	1	2	7	9	13	8	10	10	4	7	5	1

Tabela 12 (cd.). Zarejestrowane zachorowania na nowotwory złośliwe u kobiet według umiejscowienia i 5-letnich grup wieku w województwie świętokrzyskim w 2015 roku. Liczby bezwzględne**Table 12 (cont.).** Registered new cancer cases by site and five-year age groups, Świętokrzyskie Voivodeship, 2015, females. Absolute numbers

ICD 10	Ogółem Total	00-	05-	10-	15-	20-	25-	30-	35-	40-	45-	50-	55-	60-	65-	70-	75-	80-	85+
C54	228	0	0	0	0	0	0	0	1	4	10	18	31	46	37	23	29	19	10
C55	4	0	0	0	0	0	0	0	0	1	0	0	1	0	0	0	0	2	0
C56	112	0	0	0	1	1	0	0	2	9	7	10	14	26	19	9	8	4	2
C57	1	0	0	0	0	0	0	0	0	0	0	0	1	0	0	0	0	0	0
C58	0	0	0	0	0	0	0	0	0	0	0	0	0	0	0	0	0	0	0
C64	78	0	1	0	0	0	0	1	0	3	2	6	10	12	19	9	9	4	2
C65	6	0	0	0	0	0	0	0	0	0	0	0	0	2	4	0	0	0	0
C66	0	0	0	0	0	0	0	0	0	0	0	0	0	0	0	0	0	0	0
C67	60	0	0	0	0	1	1	0	0	1	2	2	9	9	10	10	9	4	2
C68	0	0	0	0	0	0	0	0	0	0	0	0	0	0	0	0	0	0	0
C69	13	0	0	0	0	1	0	0	0	0	2	0	2	1	3	1	0	1	2
C70	1	0	0	0	0	0	0	0	0	1	0	0	0	0	0	0	0	0	0
C71	33	0	0	1	0	0	0	0	0	2	1	0	4	6	8	3	1	3	4
C72	5	0	0	0	0	0	0	0	1	0	0	0	3	0	0	1	0	0	0
C73	159	0	0	1	4	8	6	6	15	22	19	16	14	13	19	8	3	2	3
C74	2	0	0	0	0	0	0	0	1	0	0	0	0	1	0	0	0	0	0
C75	2	0	0	0	0	0	0	1	0	0	0	0	0	0	1	0	0	0	0
C76	4	0	0	0	0	0	0	0	0	0	0	0	1	0	0	1	0	0	2
C77	1	0	0	0	0	0	0	0	0	0	0	0	0	1	0	0	0	0	0
C78	21	0	0	0	0	0	0	0	1	0	1	1	1	2	1	3	3	3	5
C79	9	0	0	0	0	0	0	0	0	0	0	0	2	2	1	0	2	2	0
C80	27	0	0	0	0	0	0	0	0	0	0	0	1	4	2	3	2	9	6
C81	7	0	0	0	1	0	2	0	0	0	0	0	1	1	1	0	1	0	0
C82	4	0	0	0	0	0	0	0	0	0	0	0	1	1	0	0	0	2	0
C83	23	0	0	0	1	0	1	0	0	0	1	0	2	5	2	3	3	1	4
C84	9	1	0	0	0	0	0	0	0	1	1	1	0	0	2	2	0	1	0
C85	19	0	0	0	0	0	0	1	1	0	0	1	5	3	2	0	4	1	1
C88	0	0	0	0	0	0	0	0	0	0	0	0	0	0	0	0	0	0	0
C90	34	0	0	0	0	0	1	0	0	1	1	1	4	3	4	7	7	5	0
C91	35	0	1	1	0	0	0	0	1	1	4	0	2	1	5	3	4	7	5
C92	18	0	0	0	0	0	0	0	0	0	0	0	3	2	1	2	5	3	2
C93	8	1	0	0	0	0	0	0	0	0	0	0	2	1	1	0	2	0	1
C94	3	0	0	0	0	0	0	0	0	0	0	1	0	0	1	0	0	1	0
C95	1	0	0	0	0	0	0	0	0	0	0	0	0	0	0	1	0	0	0
C96	0	0	0	0	0	0	0	0	0	0	0	0	0	0	0	0	0	0	0
C97	0	0	0	0	0	0	0	0	0	0	0	0	0	0	0	0	0	0	0
D00	0	0	0	0	0	0	0	0	0	0	0	0	0	0	0	0	0	0	0
D01	1	0	0	0	0	0	0	0	0	0	0	0	0	0	1	0	0	0	0
D02	2	0	0	0	0	0	0	0	0	0	0	0	0	1	1	0	0	0	0
D03	6	0	0	0	0	0	0	0	0	1	0	0	1	0	1	3	0	0	0
D04	9	0	0	0	0	0	0	0	0	1	1	0	0	0	1	1	2	3	0
D05	35	0	0	0	0	0	0	0	0	2	0	2	5	9	12	2	1	2	0
D06	49	0	0	0	0	1	6	9	8	10	4	6	2	2	1	0	0	0	0
D07	7	0	0	0	0	0	0	0	0	1	1	0	1	3	0	1	0	0	0
D09	0	0	0	0	0	0	0	0	0	0	0	0	0	0	0	0	0	0	0

Tabela 13. Zarejestrowane zachorowania u mężczyzn (na 10⁵ populacji) na nowotwory złośliwe według umiejscowienia i 5-letnich grup wieku w województwie świętokrzyskim w 2015 roku. Współczynniki surowe**Table 13.** Registered new cancer cases (per 10⁵ population) by site and five-year age groups, Świętokrzyskie Voivodeship 2015, males. Crude rates

ICD 10	Ogółem Total	00-	05-	10-	15-	20-	25-	30-	35-	40-	45-	50-	55-	60-	65-	70-	75-	80-	85+
C00-D09	501,5	24,4	12,7	10,2	23,1	23,3	40,0	41,9	56,3	109,6	212,1	349,1	711,2	1142,4	1926,7	2287,0	2700,6	2413,6	2436,6
C00	2,0	0	0	0	0	0	0	0	0	2,3	0	0	2,1	4,5	12,4	5,8	6,5	18,6	0
C01	0,2	0	0	0	0	0	0	0	0	0	0	0	2,1	0	0	0	0	0	0
C02	2,9	0	0	0	0	0	0	0	0	2,3	5,2	9,8	10,4	11,4	0	5,8	0	0	0
C03	0,3	0	0	0	0	0	0	0	0	0	2,6	0	0	0	0	5,8	0	0	0
C04	2,6	0	0	0	0	0	0	0	2,0	0	13,1	2,4	8,3	4,5	9,3	0	0	0	0
C05	0,5	0	0	0	0	0	0	0	0	0	2,6	0	0	0	3,1	0	0	0	14,2
C06	0,3	0	0	0	0	0	0	0	0	0	0	0	2,1	2,3	0	0	0	0	0
C07	0,7	0	0	0	0	0	0	0	0	0	2,6	0	0	0	3,1	5,8	0	9,3	0
C08	0,5	0	0	0	0	0	0	0	0	0	0	0	0	0	0	0	6,5	18,6	0
C09	1,3	0	0	0	0	0	0	0	0	0	2,6	0	0	6,8	9,3	5,8	0	0	0
C10	2,9	0	0	0	0	0	0	0	0	4,6	5,2	2,4	6,2	9,1	6,2	11,5	0	18,6	0
C11	0,5	0	0	0	0	0	0	0	0	0	0	4,9	2,1	0	0	0	0	0	0
C12	0,8	0	0	0	0	0	0	0	0	0	0	0	2,1	2,3	9,3	0	0	0	0
C13	2,3	0	0	0	0	0	0	0	0	0	0	2,4	8,3	13,6	6,2	5,8	0	0	0
C14	0	0	0	0	0	0	0	0	0	0	0	0	0	0	0	0	0	0	0
C15	6,2	0	0	0	0	0	0	0	2,0	2,3	0	2,4	8,3	43,2	18,6	11,5	13,1	18,6	0
C16	23,6	0	0	0	2,9	2,3	2,1	0	2,0	2,3	7,9	9,8	33,2	43,2	89,8	109,2	163,5	139,8	141,7
C17	0,5	0	0	0	0	0	0	0	0	0	0	0	0	4,5	0	0	0	0	14,2
C18	32,0	0	0	0	0	0	0	0	0	0	13,1	14,7	33,2	75,0	133,2	172,4	196,2	158,4	240,8
C19	4,1	0	0	0	0	0	0	0	2,0	0	0	0	8,3	6,8	18,6	17,2	32,7	18,6	14,2
C20	21,1	0	0	0	0	2,3	2,1	1,9	2,0	6,9	15,7	19,5	33,2	40,9	65,1	109,2	124,2	102,5	70,8
C21	0,3	0	0	0	0	0	0	0	0	0	0	0	0	2,3	0	5,8	0	0	0
C22	5,7	0	0	0	0	0	0	0	0	0	5,2	4,9	8,3	11,4	18,6	40,2	32,7	28,0	14,2
C23	1,0	0	0	0	0	0	0	0	2,0	0	0	0	0	0	3,1	5,8	13,1	0	14,2
C24	2,1	0	0	0	0	0	0	0	0	0	5,2	2,4	0	4,5	9,3	11,5	6,5	9,3	14,2
C25	8,5	0	0	0	0	0	0	0	2,0	2,3	5,2	2,4	22,8	13,6	37,2	46,0	39,2	37,3	0
C26	0	0	0	0	0	0	0	0	0	0	0	0	0	0	0	0	0	0	0
C30	0	0	0	0	0	0	0	0	0	0	0	0	0	0	0	0	0	0	0
C31	0,3	0	0	0	0	0	0	0	0	0	0	0	0	0	3,1	0	6,5	0	0
C32	11,4	0	0	0	0	0	0	0	2,0	0	2,6	26,9	20,7	22,7	52,7	57,5	26,2	55,9	0
C33	0,2	0	0	0	0	0	0	0	0	0	0	0	0	0	3,1	0	0	0	0
C34	91,2	0	0	0	0	0	0	0	0	9,1	18,3	48,8	165,9	277,1	387,2	379,2	523,1	344,8	283,3
C37	0,2	0	0	0	0	0	0	0	0	0	0	0	0	0	3,1	0	0	0	0
C38	0,5	0	0	0	0	0	0	0	0	0	2,6	0	0	0	3,1	5,8	0	0	0
C39	0,2	0	0	0	0	0	0	0	0	0	0	0	0	0	3,1	0	0	0	0
C40	0,5	0	0	3,4	0	0	2,1	0	0	0	2,6	0	0	0	0	0	0	0	0
C41	0,5	0	0	0	0	0	0	0	0	2,3	0	0	2,1	0	0	5,8	0	0	0
C43	10,9	0	0	0	0	0	2,1	1,9	6,0	9,1	7,9	4,9	14,5	31,8	34,1	46,0	39,2	46,6	28,3
C44	37,9	0	0	0	2,9	0	2,1	1,9	2,0	9,1	15,7	41,5	43,5	29,5	108,4	120,7	274,6	363,4	439,2
C45	1,0	0	0	0	0	0	0	0	0	0	0	2,4	2,1	4,5	3,1	0	0	9,3	0
C46	0,2	0	0	0	0	0	0	0	0	0	0	0	0	2,3	0	0	0	0	0
C47	0,2	0	0	0	0	0	0	0	0	0	0	0	0	0	3,1	0	0	0	0

Tabela 13 (cd.). Zarejestrowane zachorowania u mężczyzn (na 10⁵ populacji) na nowotwory złośliwe według umiejscowienia i 5-letnich grup wieku w województwie świętokrzyskim w 2015 roku. Współczynniki surowe
Table 13 (cont.). Registered new cancer cases (per 10⁵ population) by site and five-year age groups, Świętokrzyskie Voivodeship 2015, males. Crude rates

ICD 10	Ogółem Total	00-	05-	10-	15-	20-	25-	30-	35-	40-	45-	50-	55-	60-	65-	70-	75-	80-	85+
C48	0,5	0	0	0	0	0	2,1	0	0	0	0	0	0	2,3	3,1	0	0	0	0
C49	2,4	0	0	0	0	2,3	0	0	2,0	2,3	0	7,3	4,2	4,5	9,3	5,8	0	9,3	0
C50	0,8	0	0	0	0	0	0	0	0	0	0	0	2,1	0	3,1	5,8	0	18,6	0
C60	1,3	0	0	0	0	0	0	0	0	0	0	0	4,2	4,5	6,2	5,8	0	9,3	0
C61	91,7	0	0	0	0	0	0	0	0	0	5,2	22,0	105,7	222,6	439,9	574,6	542,7	447,3	439,2
C62	6,2	0	0	0	8,7	4,7	12,6	19,1	10,1	13,7	2,6	4,9	0	2,3	3,1	0	0	9,3	0
C63	0,2	0	0	0	0	0	0	0	0	0	0	0	0	0	3,1	0	0	0	0
C64	18,5	3,5	0	0	0	0	0	0	0	9,1	15,7	22,0	37,3	40,9	80,5	80,5	58,9	55,9	42,5
C65	1,5	0	0	0	0	0	0	0	0	0	0	2,4	2,1	4,5	12,4	0	6,5	0	0
C66	0,5	0	0	0	0	0	0	0	0	0	0	2,4	0	0	3,1	0	6,5	0	0
C67	37,6	0	0	0	0	0	0	1,9	0	6,9	7,9	17,1	53,9	75,0	133,2	201,1	255,0	242,3	212,5
C68	0	0	0	0	0	0	0	0	0	0	0	0	0	0	0	0	0	0	0
C69	0,8	0	0	0	0	0	0	0	0	2,3	0	4,9	0	0	3,1	0	6,5	0	0
C70	0,3	0	0	0	0	0	0	0	0	0	0	0	0	2,3	3,1	0	0	0	0
C71	8,9	7,0	3,2	0	2,9	0	2,1	1,9	2,0	6,9	7,9	24,4	14,5	15,9	18,6	40,2	13,1	9,3	28,3
C72	0,2	0	0	0	0	0	0	0	0	0	0	0	0	0	0	0	0	0	14,2
C73	5,7	0	0	0	0	2,3	4,2	5,7	6,0	6,9	13,1	0	12,4	6,8	15,5	17,2	6,5	0	0
C74	0	0	0	0	0	0	0	0	0	0	0	0	0	0	0	0	0	0	0
C75	0,3	0	0	0	0	0	0	0	2,0	0	0	0	0	0	0	5,8	0	0	0
C76	1,0	0	0	0	0	0	0	0	0	0	2,6	2,4	0	4,5	0	5,8	6,5	0	0
C77	0,5	0	0	0	0	0	0	0	0	0	0	0	2,1	2,3	0	0	6,5	0	0
C78	3,6	0	0	0	0	0	0	0	0	0	2,6	0	6,2	4,5	3,1	17,2	13,1	37,3	85,0
C79	2,9	0	0	0	0	0	0	0	0	0	0	2,4	0	6,8	6,2	23,0	19,6	18,6	42,5
C80	3,9	0	0	0	0	0	0	0	0	2,3	0	0	4,2	18,2	12,4	5,8	13,1	18,6	56,7
C81	2,4	0	0	0	5,8	2,3	6,3	1,9	0	0	0	2,4	2,1	4,5	3,1	0	6,5	18,6	0
C82	0,8	0	0	0	0	0	0	0	0	0	0	0	0	0	0	0	19,6	0	28,3
C83	4,1	0	0	0	0	0	0	1,9	6,0	0	2,6	4,9	2,1	9,1	12,4	0	39,2	9,3	28,3
C84	1,0	3,5	0	0	0	0	0	0	0	0	0	0	2,1	0	9,3	5,8	0	0	0
C85	3,1	0	3,2	0	0	0	0	0	0	6,9	2,6	2,4	2,1	4,5	6,2	11,5	32,7	9,3	0
C88	0	0	0	0	0	0	0	0	0	0	0	0	0	0	0	0	0	0	0
C90	5,2	0	0	0	0	0	0	0	0	0	2,6	7,3	4,2	6,8	15,5	28,7	45,8	37,3	28,3
C91	9,6	10,5	3,2	3,4	0	4,7	2,1	0	2,0	0	7,9	4,9	8,3	11,4	40,3	46,0	45,8	18,6	85,0
C92	5,0	0	3,2	3,4	0	2,3	0	1,9	2,0	0	2,6	7,3	2,1	9,1	18,6	17,2	19,6	28,0	28,3
C93	0,2	0	0	0	0	0	0	0	0	0	0	2,4	0	0	0	0	0	0	0
C94	0,3	0	0	0	0	0	0	0	0	0	0	0	0	0	3,1	0	0	9,3	0
C95	0,2	0	0	0	0	0	0	0	0	0	0	0	0	0	0	0	6,5	0	0
C96	0	0	0	0	0	0	0	0	0	0	0	0	0	0	0	0	0	0	0
C97	0	0	0	0	0	0	0	0	0	0	0	0	0	0	0	0	0	0	0
D00	0	0	0	0	0	0	0	0	0	0	0	0	0	0	0	0	0	0	0
D01	0,3	0	0	0	0	0	0	0	0	0	0	0	0	2,3	0	0	6,5	0	0
D02	0,5	0	0	0	0	0	0	0	0	0	0	0	0	6,8	0	0	0	0	0
D03	0,7	0	0	0	0	0	0	1,9	0	0	0	2,4	0	2,3	0	0	0	9,3	0
D04	0,5	0	0	0	0	0	0	0	0	0	0	0	0	0	0	0	13,1	0	14,2
D05	0	0	0	0	0	0	0	0	0	0	0	0	0	0	0	0	0	0	0
D07	0,2	0	0	0	0	0	0	0	0	0	0	0	0	0	0	0	0	0	14,2
D09	0,3	0	0	0	0	0	0	0	0	0	0	0	0	0	3,1	0	6,5	0	0

Tabela 14. Zarejestrowane zachorowania u kobiet (na 10⁵ populacji) na nowotwory złośliwe według umiejscowienia i 5-letnich grup wieku w województwie świętokrzyskim w 2015 roku. Współczynniki surowe**Table 14.** Registered new cancer cases (per 10⁵ population) by site and five-year age groups, Świętokrzyskie Voivodeship 2015, females. Crude rates

ICD 10	Ogółem Total	00-	05-	10-	15-	20-	25-	30-	35-	40-	45-	50-	55-	60-	65-	70-	75-	80-	85+
C00-D09	431,7	11,1	6,7	10,6	21,2	31,8	47,9	69,7	150,9	250,8	364,8	463,7	585,7	941,9	1072,2	1167,8	1195,8	1149,1	1044,0
C00	1,2	0	0	0	0	0	0	0	0	0	0	0	0	0	5,1	4,1	7,7	9,4	5,2
C01	0,2	0	0	0	0	0	0	0	0	0	0	0	0	0	2,6	0	0	0	0
C02	0,8	0	0	0	0	0	0	0	2,2	0	0	2,5	0	0	2,6	4,1	3,9	0	0
C03	0,3	0	0	0	0	0	0	0	0	0	0	0	0	2,1	0	4,1	0	0	0
C04	0,3	0	0	0	0	0	0	0	0	2,4	0	0	2,0	0	0	0	0	0	0
C05	0,0	0	0	0	0	0	0	0	0	0	0	0	0	0	0	0	0	0	0
C06	0,2	0	0	0	0	0	0	0	0	0	0	2,5	0	0	0	0	0	0	0
C07	0,8	0	0	0	0	0	0	0	0	0	2,7	0	0	2,1	0	0	7,7	4,7	0
C08	0,3	0	0	0	0	0	0	0	0	0	0	0	0	0	2,6	0	0	4,7	0
C09	0,8	0	0	0	0	0	0	0	2,2	0	2,7	0	0	2,1	0	0	7,7	0	0
C10	0,6	0	0	0	0	0	0	0	0	0	0	0	2,0	4,1	0	0	3,9	0	0
C11	0,3	0	0	0	0	0	0	0	0	0	0	2,5	0	0	0	0	0	4,7	0
C12	0,0	0	0	0	0	0	0	0	0	0	0	0	0	0	0	0	0	0	0
C13	0,3	0	0	0	0	0	0	0	0	0	0	0	2,0	0	0	0	3,9	0	0
C14	0,0	0	0	0	0	0	0	0	0	0	0	0	0	0	0	0	0	0	0
C15	0,6	0	0	0	0	0	0	0	0	0	0	0	0	0	0	4,1	3,9	0	10,4
C16	11,2	0	0	0	0	2,4	0	0	2,2	0	5,4	4,9	8,1	22,7	7,7	65,8	38,5	51,6	57,4
C17	0,8	0	0	0	0	0	0	0	0	0	0	2,5	0	2,1	0	4,1	3,9	4,7	0
C18	27,7	0	0	0	0	0	0	4,1	0	2,4	16,1	17,2	24,2	57,8	56,6	98,7	138,4	98,5	104,4
C19	3,3	0	0	0	0	0	0	0	2,2	0	2,7	0	8,1	2,1	7,7	20,6	15,4	9,4	0
C20	12,9	0	0	0	0	0	0	0	6,5	0	5,4	12,3	12,1	35,1	33,4	37,0	50,0	23,5	52,2
C21	1,1	0	0	0	0	0	0	0	0	0	2,7	0	4,0	4,1	0	4,1	0	4,7	0
C22	3,4	0	0	0	0	0	0	0	0	0	2,7	2,5	0	8,3	10,3	16,5	3,9	18,8	15,7
C23	4,2	0	0	0	0	0	0	0	0	0	0	7,4	4,0	12,4	15,4	8,2	7,7	18,8	10,4
C24	1,2	0	0	0	0	0	0	0	0	0	0	0	2,0	4,1	2,6	0,0	3,9	9,4	5,2
C25	8,2	0	0	0	0	0	2,3	0	0	0	5,4	12,3	4,0	18,6	20,6	24,7	26,9	32,8	31,3
C26	0,5	0	0	0	0	0	0	0	0	0	0	0	0	2,1	0	0	3,9	0	5,2
C30	0,3	0	0	0	0	0	0	0	0	0	0	0	2,02	0	0	0	0	0	5,2
C31	0,3	0	0	0	0	0	0	0	0	0	0	0	2,02	0	0	4,1	0	0	0
C32	0,6	0	0	0	0	0	0	0	0	0	2,7	0	0	4,1	0	0	0	4,7	0
C33	0,0	0	0	0	0	0	0	0	0	0	0	0	0	0	0	0	0	0	0
C34	30,1	0	0	0	0	0	0	2,1	0	2,4	10,7	17,2	46,5	95,0	128,6	94,6	84,6	61,0	20,9
C37	0,0	0	0	0	0	0	0	0	0	0	0	0	0	0	0	0	0	0	0
C38	0,5	0	0	0	0	0	0	0	0	0	0	2,5	2,0	0	0	0	3,9	0	0
C39	0,0	0	0	0	0	0	0	0	0	0	0	0	0	0	0	0	0	0	0
C40	0,0	0	0	0	0	0	0	0	0	0	0	0	0	0	0	0	0	0	0
C41	0,5	0	0	0	0	0	0	0	0	0	0	2,5	2,0	0	0	0	3,9	0	0
C43	10,9	0	0	0	0	0	2,3	8,2	4,3	7,2	8,1	14,7	12,1	8,3	18,0	20,6	38,5	46,9	47,0
C44	40,3	0	0	0	0	0	0	6,2	12,9	9,7	16,1	17,2	18,2	62,0	92,6	156,3	157,7	136,0	266,2
C45	0,5	0	0	0	0	0	0	0	0	0	2,7	2,5	2,0	0	0	0	0	0	0
C46	0,0	0	0	0	0	0	0	0	0	0	0	0	0	0	0	0	0	0	0
C47	0,5	3,7	0	0	0	0	0	0	0	2,4	0	0	0	2,1	0	0	0	0	0
C48	0,0	0	0	0	0	0	0	0	0	0	0	0	0	0	0	0	0	0	0
C49	1,1	0	0	0	0	0	0	0	2,2	0	0	2,5	2,0	0	0	4,1	7,7	4,7	0
C50	89,0	0	0	0	0	0	4,6	10,3	45,3	55,5	99,3	147,2	157,5	239,6	226,3	168,6	165,3	182,9	109,6
C51	3,6	0	0	0	0	0	0	0	0	4,8	2,7	0	2,0	4,1	2,6	12,3	11,5	23,5	26,1
C52	0,2	0	0	0	0	0	0	0	0	0	0	0	0	2,1	0	0	0	0	0

Tabela 14 (cd.). Zarejestrowane zachorowania u kobiet (na 10⁵ populacji) na nowotwory złośliwe według umiejscowienia i 5-letnich grup wieku w województwie świętokrzyskim w 2015 roku. Współczynniki surowe**Table 14 (cont.).** Registered new cancer cases (per 10⁵ population) by site and five-year age groups, Świętokrzyskie Voivodeship 2015, females. Crude rates

ICD 10	Ogółem Total	00-	05-	10-	15-	20-	25-	30-	35-	40-	45-	50-	55-	60-	65-	70-	75-	80-	85+
C53	11,9	0	0	0	0	0	0	2,1	4,3	16,9	24,1	31,9	16,2	20,7	25,7	16,5	26,9	23,5	5,2
C54	35,3	0	0	0	0	0	0	0	2,2	9,7	26,8	44,2	62,6	95,0	95,1	94,6	111,5	89,1	52,2
C55	0,6	0	0	0	0	0	0	0	0	2,4	0	0	2,0	0	0	0	0	9,4	0
C56	17,4	0	0	0	3,0	2,4	0	0	4,3	21,7	18,8	24,5	28,3	53,7	48,9	37,0	30,8	18,8	10,4
C57	0,2	0	0	0	0	0	0	0	0	0	0	0	2,0	0	0	0	0	0	0
C58	0,0	0	0	0	0	0	0	0	0	0	0	0	0	0	0	0	0	0	0
C64	12,1	0	3,4	0	0	0	0	2,1	0	7,2	5,4	14,7	20,2	24,8	48,9	37,0	34,6	18,8	10,4
C65	0,9	0	0	0	0	0	0	0	0	0	0	0	0	4,1	10,3	0	0	0	0
C66	0,0	0	0	0	0	0	0	0	0	0	0	0	0	0	0	0	0	0	0
C67	9,3	0	0	0	0	2,4	2,3	0	0	2,4	5,4	4,9	18,2	18,6	25,7	41,1	34,6	18,8	10,4
C68	0,0	0	0	0	0	0	0	0	0	0	0	0	0	0	0	0	0	0	0
C69	2,0	0	0	0	0	2,4	0	0	0	0	5,4	0	4,0	2,1	7,7	4,1	0	4,7	10,4
C70	0,2	0	0	0	0	0	0	0	0	2,4	0	0	0	0	0	0	0	0	0
C71	5,1	0	0	3,5	0	0	0	0	0	4,8	2,7	0,0	8,1	12,4	20,6	12,3	3,9	14,1	20,9
C72	0,8	0	0	0	0	0	0	0	2,2	0	0	0	6,1	0	0	4,1	0	0	0
C73	24,6	0	0	3,5	12,1	19,6	13,7	12,3	32,3	53,1	51,0	39,3	28,3	26,9	48,9	32,9	11,5	9,4	15,7
C74	0,3	0	0	0	0	0	0	0	2,2	0	0	0	0	2,1	0	0	0	0	0
C75	0,3	0	0	0	0	0	0	2,1	0	0	0	0	0	0	2,6	0	0	0	0
C76	0,6	0	0	0	0	0	0	0	0	0	0	0	2,0	0	0	4,1	0	0	10,4
C77	0,2	0	0	0	0	0	0	0	0	0	0	0	0	2,1	0	0	0	0	0
C78	3,3	0	0	0	0	0	0	0	2,2	0	2,7	2,5	2,0	4,1	2,6	12,3	11,5	14,1	26,1
C79	1,4	0	0	0	0	0	0	0	0	0	0	0	4,0	4,1	2,6	0	7,7	9,4	0
C80	4,2	0	0	0	0	0	0	0	0	0	0	0	2,0	8,3	5,1	12,3	7,7	42,2	31,3
C81	1,1	0	0	0	3,0	0	4,6	0	0	0	0	0	2,0	2,1	2,6	0	3,9	0	0
C82	0,6	0	0	0	0	0	0	0	0	0	0	0	2,0	2,1	0	0	0	9,4	0
C83	3,6	0	0	0	3,0	0	2,3	0	0	0	2,7	0	4,0	10,3	5,1	12,3	11,5	4,7	20,9
C84	1,4	3,7	0	0	0	0	0	0	0	2,4	2,7	2,5	0	0	5,1	8,2	0	4,7	0
C85	2,9	0	0	0	0	0	0	2,1	2,2	0	0	2,5	10,1	6,2	5,1	0	15,4	4,7	5,2
C88	0,0	0	0	0	0	0	0	0	0	0	0	0	0	0	0	0	0	0	0
C90	5,3	0	0	0	0	0	2,3	0	0	2,4	2,7	2,5	8,1	6,2	10,3	28,8	26,9	23,5	0
C91	5,4	0	3,4	3,5	0	0	0	0	2,2	2,4	10,7	0	4,0	2,1	12,9	12,3	15,4	32,8	26,1
C92	2,8	0	0	0	0	0	0	0	0	0	0	0	6,1	4,1	2,6	8,2	19,2	14,1	10,4
C93	1,2	3,7	0	0	0	0	0	0	0	0	0	0	4,0	2,1	2,6	0	7,7	0	5,2
C94	0,5	0	0	0	0	0	0	0	0	0	0	2,5	0	0	2,6	0	0	4,7	0
C95	0,2	0	0	0	0	0	0	0	0	0	0	0	0	0	0	4,1	0	0	0
C96	0,0	0	0	0	0	0	0	0	0	0	0	0	0	0	0	0	0	0	0
C97	0,0	0	0	0	0	0	0	0	0	0	0	0	0	0	0	0	0	0	0
D00	0,0	0	0	0	0	0	0	0	0	0	0	0	0	0	0	0	0	0	0
D01	0,2	0	0	0	0	0	0	0	0	0	0	0	0	0	2,6	0	0	0	0
D02	0,3	0	0	0	0	0	0	0	0	0	0	0	0	2,1	2,6	0	0	0	0
D03	0,9	0	0	0	0	0	0	0	0	2,4	0	0	2,0	0	2,6	12,3	0	0	0
D04	1,4	0	0	0	0	0	0	0	0	2,4	2,7	0	0	0	2,6	4,1	7,7	14,1	0
D05	5,4	0	0	0	0	0	0	0	0	4,8	0	4,9	10,1	18,6	30,9	8,2	3,9	9,4	0
D06	7,6	0	0	0	0	2,4	13,7	18,5	17,3	24,1	10,7	14,7	4,0	4,1	2,6	0	0	0	0
D07	1,1	0	0	0	0	0	0	0	0	2,4	2,7	0,0	2,0	6,2	0	4,1	0	0	0
D09	0,0	0	0	0	0	0	0	0	0	0	0	0	0	0	0	0	0	0	0

Tabela 15. Zarejestrowane zachorowania na nowotwory złośliwe u mężczyzn według umiejscowienia i powiatów w województwie świętokrzyskim w 2015 roku. Liczby bezwzględne**Table 15.** Registered new cancer cases by site and poviats, Świętokrzyskie Voivodeship, 2015, males. Absolute numbers

ICD 10	Województwo Voivodeship	Powiat / Povia													
		buski	jędrzejowski	kazimierski	kielecki	konecki	opatowski	ostrowiecki	pińczowski	sandomierski	skarżyski	starachowicki	staszowski	włoszczowski	m. Kielce
C00-D09	3083	192	215	65	404	212	116	308	109	170	227	217	165	107	576
C00	12	0	1	1	3	1	2	0	0	0	1	1	0	0	2
C01	1	0	0	0	0	0	0	0	0	1	0	0	0	0	0
C02	18	3	2	0	3	1	0	0	0	1	1	2	1	2	2
C03	2	0	0	0	0	0	0	1	0	0	0	0	0	0	1
C04	16	3	1	0	2	2	1	1	1	2	1	0	1	0	1
C05	3	0	1	0	0	0	0	0	0	0	0	1	0	1	0
C06	2	0	0	1	0	0	0	0	0	0	0	0	0	0	1
C07	4	1	1	0	0	0	0	0	0	0	0	0	0	0	2
C08	3	0	0	0	0	1	0	1	0	0	0	0	1	0	0
C09	8	1	0	1	0	1	0	0	0	0	0	2	1	0	2
C10	18	1	2	0	2	0	0	3	0	1	3	1	0	0	5
C11	3	0	0	0	1	1	0	0	0	0	0	0	0	0	1
C12	5	0	0	0	1	1	0	1	0	0	0	1	0	0	1
C13	14	1	2	0	2	1	0	1	0	1	0	0	1	0	5
C14	0	0	0	0	0	0	0	0	0	0	0	0	0	0	0
C15	38	2	2	0	6	2	1	3	1	4	1	5	1	1	9
C16	145	11	9	2	22	10	1	10	6	7	11	15	12	4	25
C17	3	0	0	0	0	0	0	0	0	0	1	0	1	1	0
C18	197	8	13	2	29	11	7	29	6	7	14	16	16	3	36
C19	25	1	2	0	5	0	0	3	0	0	2	4	1	3	4
C20	130	12	14	1	16	10	5	12	4	8	10	9	9	4	16
C21	2	0	0	0	0	0	0	1	0	0	1	0	0	0	0
C22	35	2	1	0	4	2	1	4	0	3	5	4	0	2	7
C23	6	0	1	0	0	0	0	1	0	1	0	2	0	0	1
C24	13	1	2	0	1	2	0	3	1	0	0	0	1	1	1
C25	52	1	1	0	9	4	4	5	4	2	3	4	6	2	7
C26	0	0	0	0	0	0	0	0	0	0	0	0	0	0	0
C30	0	0	0	0	0	0	0	0	0	0	0	0	0	0	0
C31	2	1	1	0	0	0	0	0	0	0	0	0	0	0	0
C32	70	0	4	5	11	5	3	5	2	4	8	3	5	6	9
C33	1	0	0	0	0	0	0	1	0	0	0	0	0	0	0
C34	561	31	49	16	81	41	19	68	20	34	38	40	25	18	81
C37	1	0	0	0	0	0	0	0	0	1	0	0	0	0	0
C38	3	0	2	0	1	0	0	0	0	0	0	0	0	0	0
C39	1	0	0	0	0	0	0	0	0	0	0	0	0	1	0
C40	3	0	0	0	1	0	0	1	0	0	0	0	0	0	1
C41	3	0	0	0	1	0	1	0	0	1	0	0	0	0	0
C43	67	5	3	1	6	3	2	4	4	3	3	6	6	2	19
C44	233	13	19	8	37	11	12	9	8	5	24	8	2	14	63
C45	6	0	0	0	0	1	0	1	0	0	0	1	2	0	1
C46	1	0	0	0	0	0	0	0	0	1	0	0	0	0	0
C47	1	0	0	1	0	0	0	0	0	0	0	0	0	0	0
C48	3	0	0	0	0	0	1	1	0	0	0	0	0	0	1
C49	15	0	1	0	1	1	2	1	0	3	0	1	0	0	5

Tabela 15 (cd.). Zarejestrowane zachorowania na nowotwory złośliwe u mężczyzn według umiejscowienia i powiatów w województwie świętokrzyskim w 2015 roku. Liczby bezwzględne**Table 15 (cont.).** Registered new cancer cases by site and poviats, Świętokrzyskie Voivodeship, 2015, males. Absolute numbers

ICD 10	Powiat / Powiat														
	Województwo Voivodeship	buski	jędrzejowski	kazimierski	kielecki	konecki	opatowski	ostrowiecki	pińczowski	sandomierski	skarżyski	starachowicki	staszowski	włoszczowski	m. Kielce
C50	5	1	1	0	0	0	0	0	1	0	1	0	0	0	1
C60	8	0	0	0	0	3	0	0	0	1	1	0	0	0	3
C61	564	35	29	13	67	39	22	59	24	28	52	36	23	18	119
C62	38	3	2	0	3	2	0	5	1	1	2	3	1	1	14
C63	1	0	0	0	0	0	0	0	0	0	1	0	0	0	0
C64	114	12	11	1	13	11	2	11	3	4	6	8	12	0	20
C65	9	0	0	0	2	3	0	0	0	0	2	0	0	0	2
C66	3	0	0	0	2	0	0	0	0	0	1	0	0	0	0
C67	231	15	14	5	23	15	11	17	6	18	13	23	10	11	50
C68	0	0	0	0	0	0	0	0	0	0	0	0	0	0	0
C69	5	0	0	0	1	1	0	0	0	1	0	0	2	0	0
C70	2	0	0	1	0	0	0	1	0	0	0	0	0	0	0
C71	55	6	3	0	8	4	3	6	2	5	4	3	6	1	4
C72	1	0	0	0	0	0	1	0	0	0	0	0	0	0	0
C73	35	5	1	0	3	2	1	6	5	1	1	0	1	0	9
C74	0	0	0	0	0	0	0	0	0	0	0	0	0	0	0
C75	2	0	0	0	0	0	0	0	0	0	1	0	0	0	1
C76	6	1	1	0	1	0	0	0	2	0	1	0	0	0	0
C77	3	0	0	0	0	0	0	2	0	1	0	0	0	0	0
C78	22	1	0	0	3	2	1	3	0	2	3	3	0	0	4
C79	18	3	0	0	4	2	1	1	1	1	1	0	3	0	1
C80	24	1	0	0	4	2	1	1	0	4	1	4	1	3	2
C81	15	0	3	0	1	3	1	1	0	0	1	1	2	0	2
C82	5	0	0	0	1	0	0	0	0	2	0	1	0	0	1
C83	25	1	1	2	2	2	0	3	1	1	3	1	4	1	3
C84	6	0	0	0	1	0	0	2	0	0	0	0	1	0	2
C85	19	2	2	1	2	0	0	1	2	1	1	1	1	1	4
C88	0	0	0	0	0	0	0	0	0	0	0	0	0	0	0
C90	32	1	5	0	3	3	2	7	3	1	2	1	1	0	3
C91	59	6	5	1	7	1	5	9	1	3	0	4	3	5	9
C92	31	1	2	1	3	2	3	3	0	5	1	1	2	1	6
C93	1	0	0	0	0	1	0	0	0	0	0	0	0	0	0
C94	2	0	1	1	0	0	0	0	0	0	0	0	0	0	0
C95	1	0	0	0	0	1	0	0	0	0	0	0	0	0	0
C96	0	0	0	0	0	0	0	0	0	0	0	0	0	0	0
C97	0	0	0	0	0	0	0	0	0	0	0	0	0	0	0
D00	0	0	0	0	0	0	0	0	0	0	0	0	0	0	0
D01	2	0	0	0	1	0	0	0	0	0	0	0	0	0	1
D02	3	0	0	0	2	1	0	0	0	0	0	0	0	0	0
D03	4	0	0	0	2	0	0	0	0	0	0	0	0	0	2
D04	3	0	0	0	0	0	0	0	0	0	1	0	0	0	2
D07	1	0	0	0	0	0	0	0	0	0	0	1	0	0	0
D09	2	0	0	0	0	0	0	0	0	0	0	0	0	0	2

Tabela 16. Zarejestrowane zachorowania na nowotwory złośliwe u kobiet według umiejscowienia i powiatów w województwie świętokrzyskim w 2015 roku. Liczby bezwzględne**Table 16.** Registered new cancer cases by site and poviats, Świętokrzyskie Voivodeship, 2015, females. Absolute numbers

ICD 10	Powiat / Poviat														
	Województwo Voivodeship	buski	jędrzejowski	kazimierski	kielecki	konecki	opatowski	ostrowiecki	pińczowski	sandomierski	skarżyski	starachowicki	staszowski	włoszczowski	m. Kielce
C00-D09	2785	149	200	66	355	178	114	257	83	146	176	215	129	110	607
C00	8	0	0	0	3	0	1	0	0	0	1	1	1	0	1
C01	1	0	0	0	0	0	0	0	0	1	0	0	0	0	0
C02	5	0	1	0	1	0	0	1	0	1	0	0	0	0	1
C03	2	1	0	0	0	0	0	0	0	0	1	0	0	0	0
C04	2	0	0	0	0	0	0	1	0	0	0	0	1	0	0
C05	0	0	0	0	0	0	0	0	0	0	0	0	0	0	0
C06	1	0	0	0	0	0	0	0	1	0	0	0	0	0	0
C07	5	0	0	1	0	0	0	0	0	0	1	1	0	0	2
C08	2	0	0	0	0	0	0	0	0	0	0	2	0	0	0
C09	5	0	0	1	0	0	0	1	0	0	0	0	2	0	1
C10	4	0	1	1	0	0	0	0	0	0	1	1	0	0	0
C11	2	0	0	0	0	0	0	0	0	0	0	1	0	0	1
C12	0	0	0	0	0	0	0	0	0	0	0	0	0	0	0
C13	2	0	0	0	0	0	1	0	0	0	0	0	0	0	1
C14	0	0	0	0	0	0	0	0	0	0	0	0	0	0	0
C15	4	0	1	0	0	1	0	0	0	0	0	1	0	0	1
C16	72	4	4	0	13	1	5	1	5	2	6	5	10	3	13
C17	5	0	0	0	2	0	1	1	1	0	0	0	0	0	0
C18	179	10	12	6	13	13	3	22	2	13	13	19	9	4	40
C19	21	0	0	1	3	1	2	1	2	0	2	0	1	1	7
C20	83	6	9	0	10	3	0	7	3	11	7	4	2	7	14
C21	7	0	0	0	0	0	0	0	0	1	0	0	0	3	3
C22	22	0	0	1	3	2	1	1	1	1	1	0	1	2	8
C23	27	1	2	2	4	5	0	1	0	1	1	2	0	3	5
C24	8	0	1	0	1	0	1	0	1	1	0	1	0	0	2
C25	53	4	7	2	6	4	3	5	2	3	3	4	1	1	8
C26	3	0	0	0	0	0	0	0	0	1	0	0	0	0	2
C30	2	0	2	0	0	0	0	0	0	0	0	0	0	0	0
C31	2	0	0	0	0	0	0	0	0	1	0	0	0	0	1
C32	4	0	1	0	0	2	0	0	0	0	0	0	0	0	1
C33	0	0	0	0	0	0	0	0	0	0	0	0	0	0	0
C34	194	8	12	8	20	17	5	13	12	12	9	19	7	8	44
C37	0	0	0	0	0	0	0	0	0	0	0	0	0	0	0
C38	3	1	0	0	1	0	0	0	1	0	0	0	0	0	0
C39	0	0	0	0	0	0	0	0	0	0	0	0	0	0	0
C40	0	0	0	0	0	0	0	0	0	0	0	0	0	0	0
C41	3	0	1	0	1	0	0	0	0	0	0	0	0	0	1
C43	70	2	3	3	8	6	1	6	3	3	7	3	4	2	19
C44	260	14	23	7	43	16	15	15	7	3	19	6	4	12	76
C45	3	0	0	0	0	0	1	0	0	1	0	1	0	0	0
C46	0	0	0	0	0	0	0	0	0	0	0	0	0	0	0
C47	3	0	1	0	1	0	0	0	0	0	0	0	1	0	0
C48	0	0	0	0	0	0	0	0	0	0	0	0	0	0	0
C49	7	1	1	1	0	0	0	2	1	0	0	0	0	0	1
C50	574	37	40	9	72	37	32	64	14	22	35	47	25	19	121

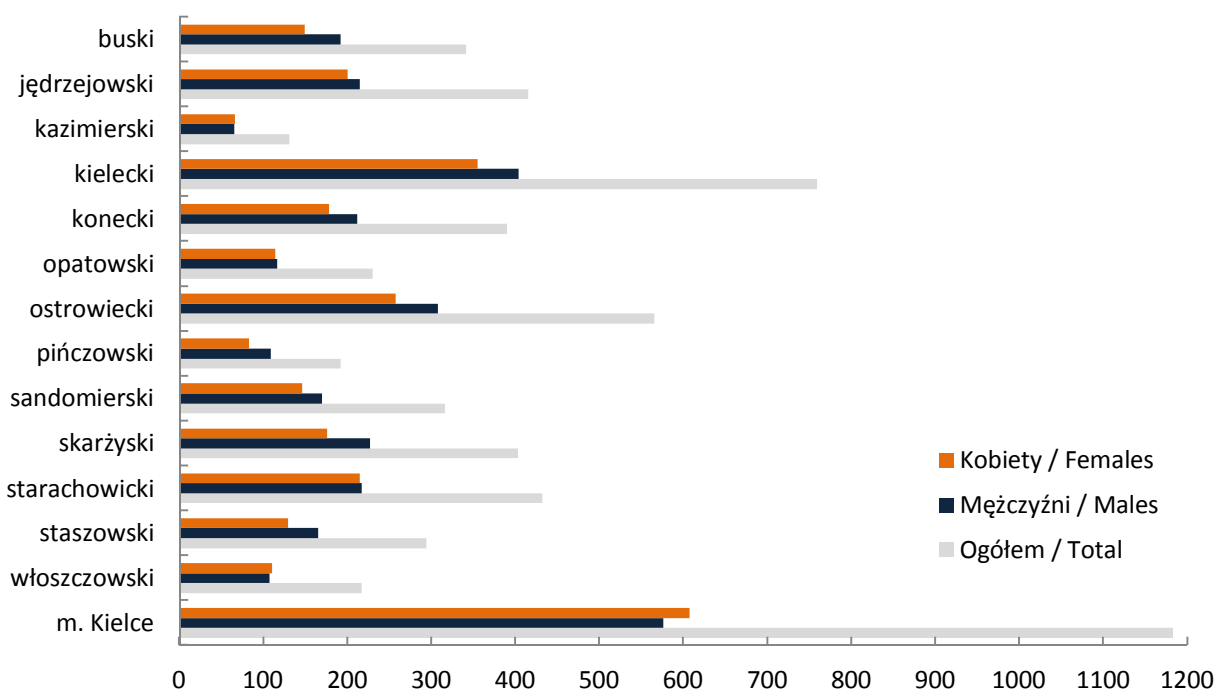
Tabela 16 (cd.). Zarejestrowane zachorowania na nowotwory złośliwe u kobiet według umiejscowienia i powiatów w województwie świętokrzyskim w 2015 roku. Liczby bezwzględne**Table 16 (cont.).** Registered new cancer cases by site and poviats, Świętokrzyskie Voivodeship, 2015, females. Absolute numbers

ICD 10	Powiat / Poviať														
	Województwo Voivodeship	buski	jędrzejowski	kazimierski	kielecki	konecki	opatowski	ostrowiecki	pińczowski	sandomierski	skarżyski	starachowicki	staszowski	włoszczowski	m. Kielce
C51	23	0	3	2	6	0	0	2	0	0	2	3	1	0	4
C52	1	0	1	0	0	0	0	0	0	0	0	0	0	0	0
C53	77	5	7	0	10	7	4	9	1	3	5	9	4	3	10
C54	228	8	16	3	35	13	6	29	6	16	14	19	12	12	39
C55	4	0	0	1	0	1	0	0	0	0	0	0	1	0	1
C56	112	4	6	2	20	6	5	9	3	7	11	10	4	4	21
C57	1	0	0	0	1	0	0	0	0	0	0	0	0	0	0
C58	0	0	0	0	0	0	0	0	0	0	0	0	0	0	0
C64	78	0	4	3	11	3	3	6	4	4	8	4	4	2	22
C65	6	0	1	0	1	0	0	1	0	0	0	1	0	0	2
C66	0	0	0	0	0	0	0	0	0	0	0	0	0	0	0
C67	60	5	3	0	9	4	4	8	1	6	3	6	3	2	6
C68	0	0	0	0	0	0	0	0	0	0	0	0	0	0	0
C69	13	1	1	0	3	1	0	1	0	2	1	1	0	1	1
C70	1	0	0	0	0	0	0	0	0	0	0	0	0	0	1
C71	33	0	1	2	3	0	3	3	0	4	3	2	2	2	8
C72	5	0	0	1	0	0	0	0	0	1	0	0	1	0	2
C73	159	16	15	2	23	10	4	10	5	5	7	15	7	5	35
C74	2	0	0	0	0	0	0	0	0	0	0	0	1	0	1
C75	2	0	0	0	0	0	0	2	0	0	0	0	0	0	0
C76	4	0	0	0	1	0	1	0	0	1	0	1	0	0	0
C77	1	0	0	0	0	0	1	0	0	0	0	0	0	0	0
C78	21	0	1	0	3	0	0	1	0	1	3	3	1	2	6
C79	9	1	0	0	4	0	1	1	0	0	0	0	0	2	0
C80	27	1	2	1	1	0	1	1	0	5	3	2	0	1	9
C81	7	0	0	0	0	0	0	1	0	1	1	0	2	0	2
C82	4	0	0	1	0	1	0	0	0	0	0	1	0	0	1
C83	23	3	2	0	4	1	0	3	1	1	1	0	2	0	5
C84	9	1	1	0	1	0	0	1	0	0	1	0	0	1	3
C85	19	0	2	1	1	3	1	5	0	1	0	0	1	0	4
C88	0	0	0	0	0	0	0	0	0	0	0	0	0	0	0
C90	34	2	1	0	1	5	2	3	0	1	2	6	5	0	6
C91	35	6	1	0	3	1	0	4	2	2	0	4	3	3	6
C92	18	1	1	1	0	1	1	1	0	4	0	2	0	1	5
C93	8	0	1	0	0	1	0	2	0	0	0	0	0	1	3
C94	3	1	1	0	0	0	0	0	0	0	0	1	0	0	0
C95	1	1	0	0	0	0	0	0	0	0	0	0	0	0	0
C96	0	0	0	0	0	0	0	0	0	0	0	0	0	0	0
C97	0	0	0	0	0	0	0	0	0	0	0	0	0	0	0
D00	0	0	0	0	0	0	0	0	0	0	0	0	0	0	0
D01	1	0	0	0	1	0	0	0	0	0	0	0	0	0	0
D02	2	0	0	0	0	1	0	0	0	0	0	0	0	0	1
D03	6	0	1	0	0	0	0	1	0	0	1	0	0	0	3
D04	9	0	1	0	0	0	0	1	1	0	2	0	0	0	4
D05	35	2	2	1	2	4	4	7	2	3	0	1	1	1	5
D06	49	0	3	1	6	6	1	2	1	0	1	5	5	2	16
D07	7	2	0	1	0	1	0	1	0	0	0	1	0	0	1
D09	0	0	0	0	0	0	0	0	0	0	0	0	0	0	0

Tabela 17. Zarejestrowane zachorowania na nowotwory złośliwe w powiatach w województwie świętokrzyskim w 2015 roku według płci

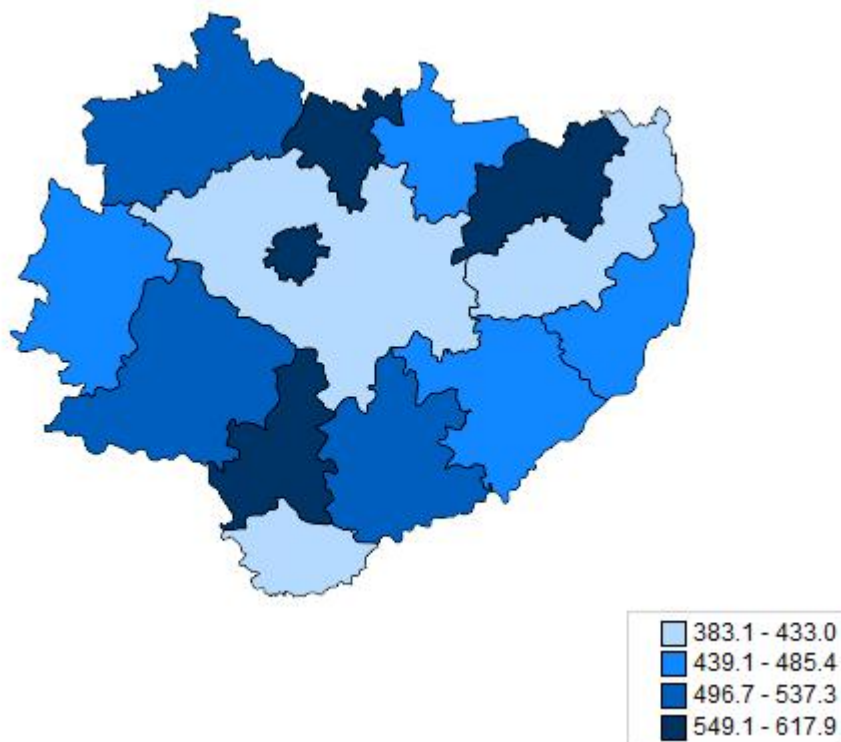
Table 17. Registered new cancer cases in poviats by sex, Świętokrzyskie Voivodeship, 2015

Powiat Poviat	Ogółem Total	Mężczyźni Males		Kobiety Females	
		Liczba bezwzględna Absolute number	Współczynnik surowy Crude rate	Liczba bezwzględna Absolute number	Współczynnik surowy Crude rate
buski	341	192	537,3	149	397,5
jędrzejowski	415	215	496,7	200	453,7
kazimierski	131	65	383,1	66	376,2
kielecki	759	404	388,7	355	340,4
konecki	390	212	520,8	178	424,7
opatowski	230	116	433,0	114	419,0
ostrowiecki	565	308	566,4	257	436,4
pińczowski	192	109	549,1	83	407,7
sandomierski	316	170	439,1	146	359,3
skarżyski	403	227	609,9	176	439,1
starachowicki	432	217	485,4	215	452,9
staszowski	294	165	454,4	129	349,9
włoszczowski	217	107	465,7	110	478,0
m. Kielce	1 183	576	617,9	607	576,7
województwo	5 868	3 083	501,5	2 785	431,7



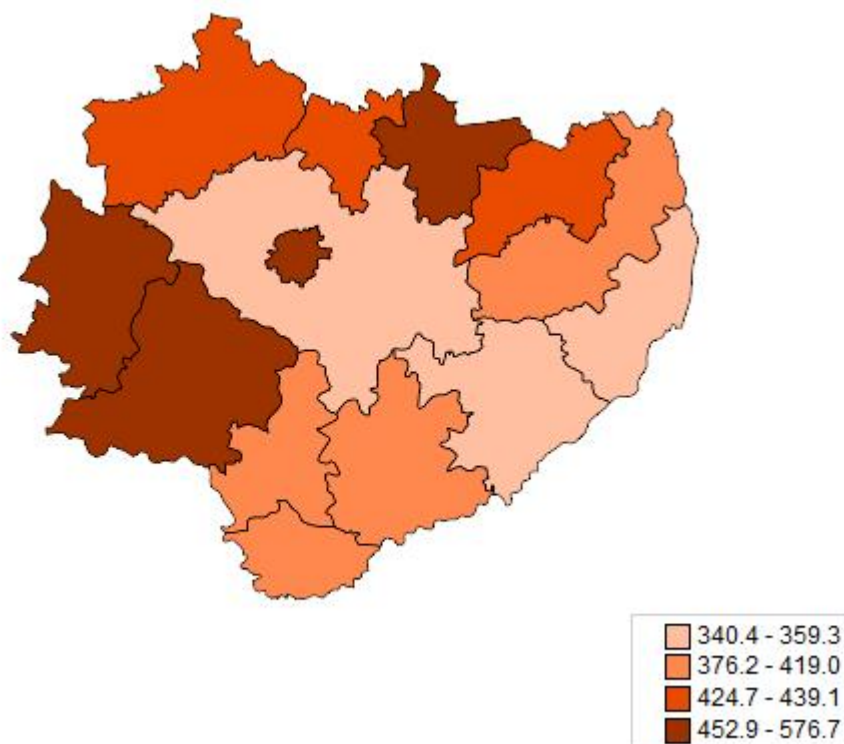
Rycina 8. Zarejestrowane zachorowania na nowotwory złośliwe ogółem w powiatach województwa świętokrzyskiego w 2015 roku według płci. Liczby bezwzględne

Figure 8. Registered new cancer cases of all cancer combined in poviats by sex, Świętokrzyskie Voivodeship, 2015. Absolute numbers



Mapa 3. Rozkład geograficzny zachorowalności mężczyzn na nowotwory złośliwe ogółem w powiatach województwa świętokrzyskiego w 2015 roku. Współczynniki surowe

Map 3. Geographical distribution of total cancer incidence in poviats, Świętokrzyskie Voivodeship 2015, males. Crude rates



Mapa 4. Rozkład geograficzny zachorowalności kobiet na nowotwory złośliwe ogółem w powiatach województwa świętokrzyskiego w 2015 roku. Współczynniki surowe

Map 4. Geographical distribution of total cancer incidence in poviats, Świętokrzyskie Voivodeship 2015, females. Crude rates

Tabela 18. Zachorowalność na nowotwory złośliwe według układów narządowych u mężczyzn w województwie świętokrzyskim w 2015 roku**Table 18.** Cancer incidence by organ systems, Świętokrzyskie Voivodeship, 2015, males

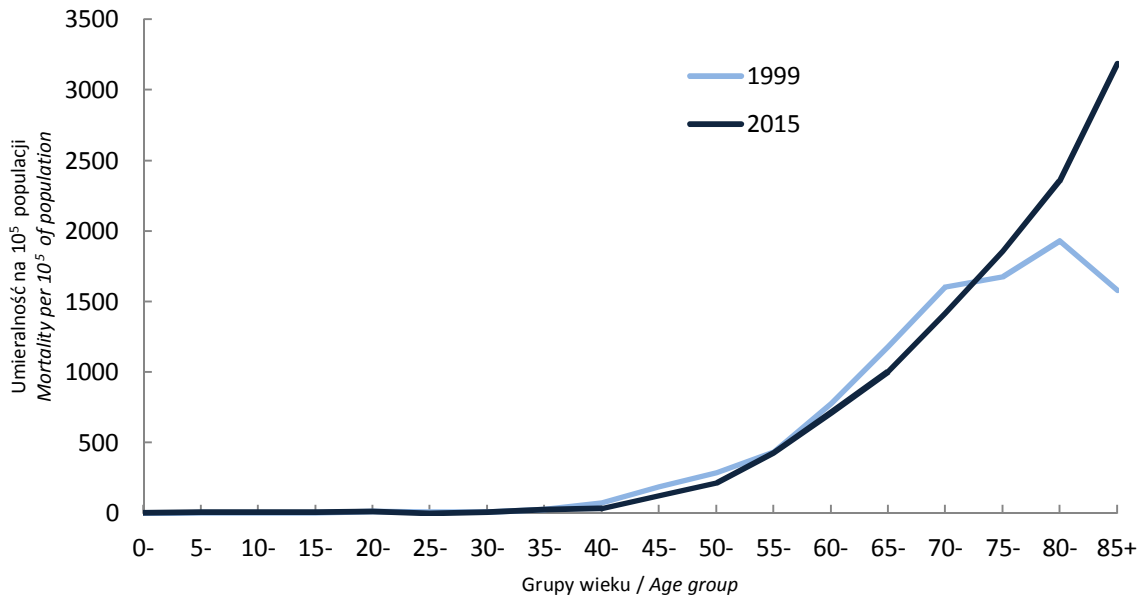
Umiejscowienie <i>Site</i>	ICD - 10	Liczba bezwzględna <i>Absolute number</i>	Współczynnik surowy <i>Crude rate</i>	Współczynnik standaryzowany <i>Standardized rate</i>	Odsetek wszystkich nowotworów <i>Percentage of all cancers</i>	Odsetek w grupie narządowej <i>Percentage in organ systems</i>
<i>Per 10⁵</i>						
Nowotwory złośliwe ogółem All cancers	C00 - D09	3 083	501,5	283,8	100	-
Nowotwory złośliwe ogółem bez skóry <i>All cancers without skin</i>	C00 - D09 bez C44	2 850	463,6	264,3	-	-
Warga, jama ustna i gardło <i>Lip, oral cavity and pharynx</i>	C00 - C14	109	17,7	10,9	3,5	-
Narządy trawienne <i>Digestive organs</i>	C15 - C26	646	105,1	58,0	21,0	100,0
w tym: jelito grube <i>including: colorectal organs</i>	C18 - C21	354	57,6	31,7	11,5	54,8
Układ oddechowy i klatka piersiowa <i>Respiratory and intrathoracic</i>	C30 - C39	639	103,9	56,8	56,8	100,0
w tym: płuco <i>including: lung</i>	C34	561	91,2	49,4	18,2	87,8
Kości i chrząstki stawowe <i>Bone and articular cartilage</i>	C40 - C41	6	1,0	1,0	1,0	-
Czerniak i nowotwory złośliwe skóry <i>Melanoma and other skin cancers</i>	C43 - C44	300	48,8	26,0	26,0	100,0
w tym: czerniak <i>including: melanoma</i>	C 43	67	10,9	6,5	2,2	22,3
Międzybłonek i tkanki miękkie <i>Mesothelial and soft tissue</i>	C45 - C49	26	4,2	2,7	0,8	-
Męskie narządy płciowe <i>Male genital organs</i>	C60 - C63	611	99,4	55,2	19,8	100,0
w tym: gruczoł krokowy <i>including: prostate</i>	C61	564	91,7	49,1	18,3	92,3
Układ moczowy <i>Urinary tract</i>	C64 - C68	357	58,1	32,2	11,6	100,0
w tym: pęcherz moczowy <i>including: urinary bladder</i>	C67	231	37,6	19,8	7,5	64,7
Oko, mózg i inne części centralnego systemu nerwowego <i>Eye, brain and other parts of central nervous system</i>	C69 - C72	63	10,2	7,6	2,0	100,0
w tym: mózg <i>including: brain</i>	C71	55	8,9	6,8	1,8	87,3
Tarczycza i gruczoły wydzielania wewnętrznego <i>Thyroid and other endocrine glands</i>	C73 - C75	37	6,0	4,3	1,2	-
Nowotwory niedokładnie określone, wtórne i o nieokreślonym umiejscowieniu <i>Ill-defined, secondary and unspecified sites</i>	C76 - C80	73	11,9	6,2	2,4	-
Tkanka limfatyczna, krwiotwórcza i tkanki pokrewne <i>Stated or presumed to be primary, of lymphoid, haematopoietic and related tissue</i>	C81 - C96	196	31,9	21,2	6,4	100,0
w tym: choroba Hodgkina <i>including: Hodgkin lymphoma</i>	C81	15	2,4	2,0	0,5	7,7
chłoniaki nieziarnicze <i>non-Hodgkin lymphomas</i>	C82 - C85, C96	55	8,9	5,6	1,8	28,1
białaczki <i>leukaemias</i>	C91 - C95	94	15,3	10,9	3,0	48,0

Tabela 19. Zachorowalność na nowotwory złośliwe według układów narządowych u kobiet w województwie świętokrzyskim w 2015 roku**Table 19.** Cancer incidence by organ systems, Świętokrzyskie Voivodeship, 2015, females

Umiejscowienie Site	ICD - 10	Liczba bezwzględna Absolute number	Współczynnik surowy Crude rate	Współczynnik standaryzowany Standardized rate	Odsetek wszystkich nowotworów Percentage of all cancers	Odsetek w grupie narządowej Percentage in organ systems
Per 10 ⁵						
Nowotwory złośliwe ogółem All cancers	C00 - D09	2 785	431,7	224,2	100,0	-
Nowotwory złośliwe ogółem bez skóry <i>All cancers without skin</i>	C00 - D09 bez C44	2 525	391,4	207,9	-	-
Warga, jama ustna i gardło <i>Lip, oral cavity and pharynx</i>	C00 - C14	39	6,0	2,9	1,4	-
Narządy trawienne <i>Digestive organs</i>	C15 - C26	484	75,0	32,3	17,4	100,0
w tym: jelito grube <i>including: colorectal organs</i>	C18 - C21	290	45,0	19,5	10,4	59,9
Układ oddechowy i klatka piersiowa <i>Respiratory and intrathoracic</i>	C30 - C39	205	31,8	15,3	7,4	100,0
w tym: płuco <i>including: lung</i>	C34	194	30,1	14,4	7,0	94,6
Kości i chrząstki stawowe <i>Bone and articular cartilage</i>	C40 - C41	3	0,5	0,2	0,1	-
Czerniak i nowotwory złośliwe skóry <i>Melanoma and other skin cancers</i>	C43 - C44	330	51,2	21,5	11,8	100,0
w tym: czerniak <i>including: melanoma</i>	C 43	70	10,9	5,2	2,5	21,2
Międzybłonek i tkanki miękkie <i>Mesothelial and soft tissue</i>	C45 - C49	13	2,0	1,6	0,5	-
Pierś <i>Breast</i>	C 50	574	89,0	49,5	20,6	-
Żeńskie narządy płciowe <i>Female genital organs</i>	C51 - C58	446	69,1	37,0	16,0	100,0
w tym: macica <i>including: uterus</i>	C53 - C55	309	47,9	25,1	11,1	69,3
Układ moczowy <i>Urinary tract</i>	C64 - C68	144	22,3	11,6	5,2	100,0
w tym: pęcherz moczowy <i>including: urinary bladder</i>	C67	60	9,3	4,6	2,2	41,7
Oko, mózg i inne części centralnego systemu nerwowego <i>Eye, brain and other parts of central nervous system</i>	C69 - C72	52	8,1	4,4	1,9	100,0
w tym: mózg <i>including: brain</i>	C71	33	5,1	2,7	1,2	63,5
Tarczycza i gruczoły wydzielania wewnętrznego <i>Thyroid and other endocrine glands</i>	C73 - C75	163	25,3	19,9	5,9	-
Nowotwory niedokładnie określone, wtórne i o nieokreślonym umiejscowieniu <i>Ill-defined, secondary and unspecified sites</i>	C76 - C80	62	9,6	3,4	2,2	-
Tkanka limfatyczna, krwiotwórcza i tkanki pokrewne <i>Stated or presumed to be primary, of lymphoid, haematopoietic and related tissue</i>	C81 - C96	161	25,0	13,1	5,8	100,0
w tym: choroba Hodgkina <i>including: Hodgkin lymphoma</i>	C81	7	1,1	0,9	0,3	4,3
chłoniaki nieziarnicze <i>non-Hodgkin lymphomas</i>	C82 - C85, C96	55	8,5	4,6	2,0	34,2
białaczki <i>leukaemias</i>	C91 - C95	65	10,1	5,0	2,3	40,4

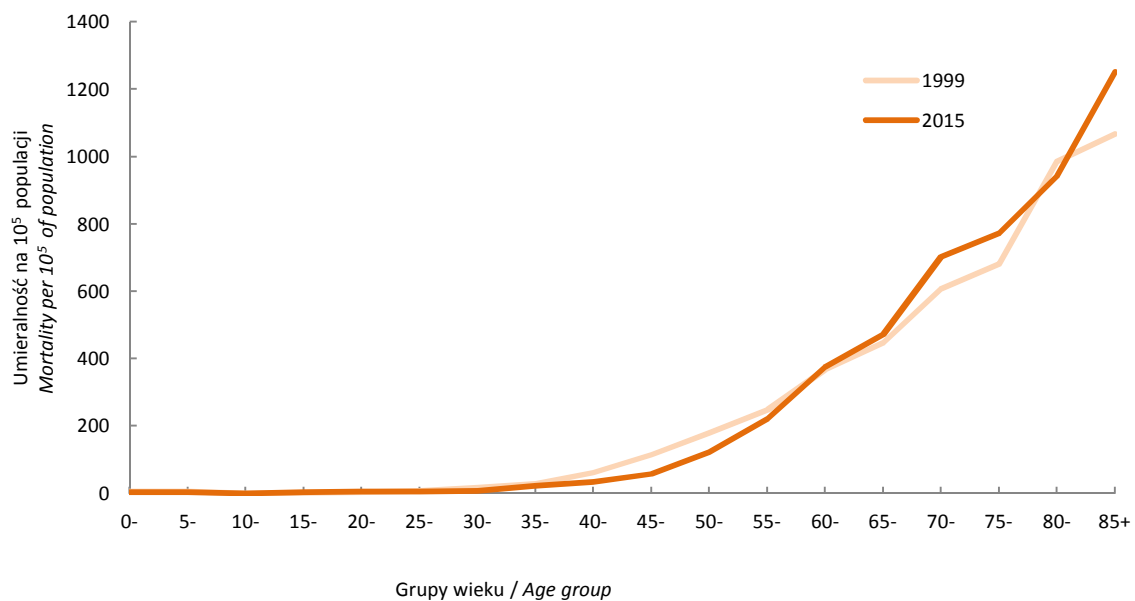
3. ZGONY NA NOWOTWORY ZŁOŚLIWE W WOJEWÓDZTWIE ŚWIĘTOKRZYSKIM W 2015 ROKU – tabele, ryciny, mapy

CANCER DEATHS IN ŚWIĘTOKRZYSKIE VOIVODESHIP IN 2015 – tables, figures, maps



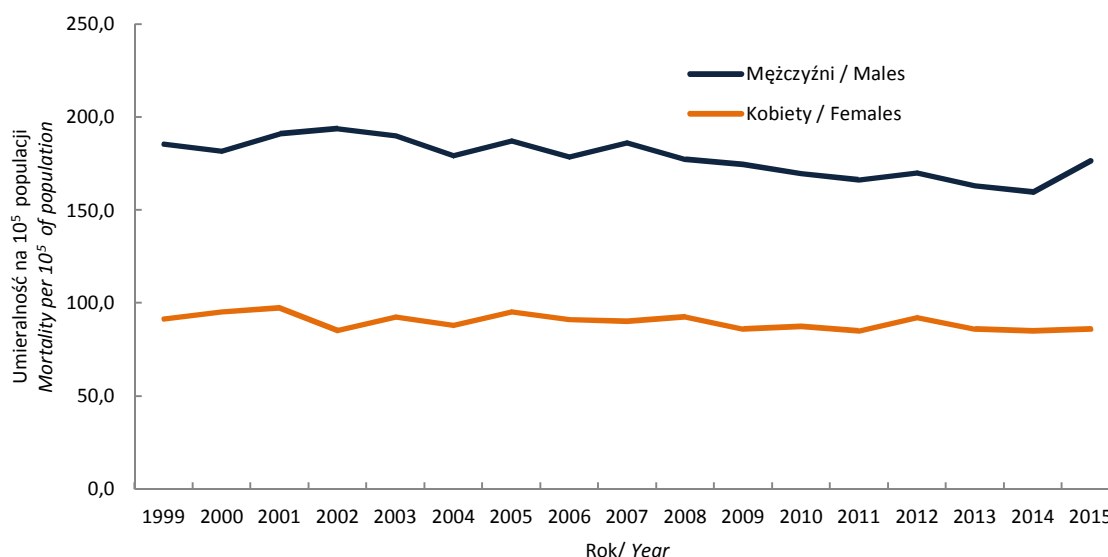
Rycina 9. Umieralność na nowotwory złośliwe ogółem w 5-letnich grupach wieku u mężczyzn w województwie świętokrzyskim w 1999 i 2015 roku. Współczynniki surowe

Figure 9. Total cancer mortality in five-year age groups, Świętokrzyskie Voivodeship, 1999 and 2015, males. Crude rates



Rycina 10. Umieralność na nowotwory złośliwe ogółem w 5-letnich grupach wieku u kobiet w województwie świętokrzyskim w 1999 i 2015 roku. Współczynniki surowe

Figure 10. Total cancer mortality in five-year age groups, Świętokrzyskie Voivodeship, 1999 and 2015, females. Crude rates



Rycina 11. Umieralność na nowotwory złośliwe (na 10⁵ populacji) w województwie świętokrzyskim w latach 1999-2015 według płci. Współczynniki standaryzowane

Figure 11. Cancer mortality (per 10⁵ population) by sex, Świętokrzyskie Voivodeship, 1999-2015. Age standardized rates

Tabela 20. Zarejestrowane zgony na nowotwory złośliwe ogółem według płci w województwie świętokrzyskim w latach 1999-2015

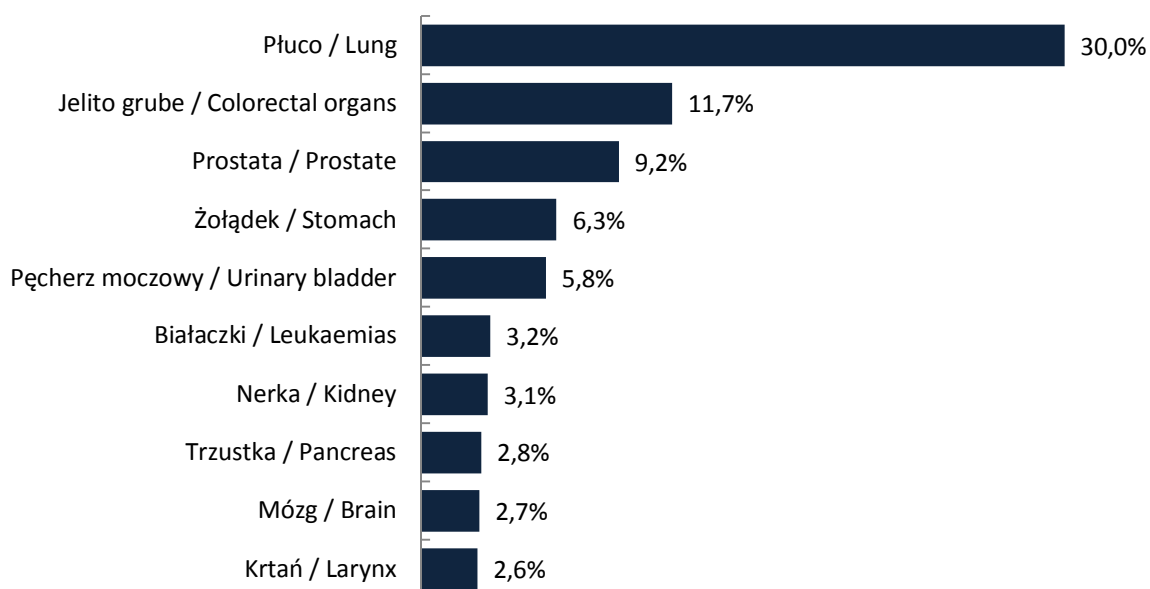
Table 20. Registered cancer deaths of all cancer combined by sex, Świętokrzyskie Voivodeship, 1999-2015

Rok Year	Mężczyźni Males			Kobiety Females		
	Liczba bezwzględna Absolute number	Współczynnik surowy Crude rate	Współczynnik standaryzowany Standardized rate	Liczba bezwzględna Absolute number	Współczynnik surowy Crude rate	Współczynnik standaryzowany Standardized rate
	Per 10 ⁵			Per 10 ⁵		
1999	1 647	251,3	185,6	1 102	162,0	91,6
2000	1 626	248,3	181,6	1 186	174,3	95,4
2001	1 722	263,6	190,9	1 208	177,8	97,5
2002	1 776	278,1	193,9	1 111	165,9	85,4
2003	1 768	278,0	189,8	1 177	176,4	92,4
2004	1 698	267,8	179,4	1 180	177,2	88,2
2005	1 782	282,2	187,3	1 153	173,7	95,4
2006	1 744	277,4	178,7	1 231	186,1	91,2
2007	1 846	295,0	186,2	1 249	189,4	90,0
2008	1 786	286,5	177,2	1 293	196,6	92,7
2009	1 796	288,9	174,4	1 245	189,8	86,1
2010	1 771	282,2	169,5	1 237	188,2	87,4
2011	1 775	283,9	166,2	1 231	188,0	85,0
2012	1 865	299,3	170,1	1 369	209,8	92,2
2013	1 815	292,6	163,0	1 301	200,2	86,2
2014	1 815	293,8	159,8	1 260	194,6	85,1
2015	2 038	331,5	176,6	1 395	216,2	86,1

Tabela 21. Struktura zarejestrowanych zgonów na najczęściej występujące nowotwory złośliwe u mężczyzn w województwie świętokrzyskim w 2015 roku

Table 21. The structure of registered cancer deaths of the most common cancers, Świętokrzyskie Voivodeship, 2015, males

Umiejscowienie <i>Site</i>	Liczba bezwzględna <i>Absolute number</i>	Współczynnik surowy <i>Crude rate</i>	Współczynnik standaryzowany <i>Standardized rate</i>	Odsetek <i>Percentage</i>	Kolejność występowania <i>Sequence number</i>
		<i>Per 10⁵</i>			
Płuco <i>Lung</i>	612	99,5	53,1	30,0	1
Jelito grube <i>Colorectal organs</i>	239	38,9	19,8	11,7	2
Gruczoł krokowy <i>Prostate</i>	187	30,4	14,1	9,2	3
Żołądek <i>Stomach</i>	129	21,0	11,3	6,3	4
Pęcherz moczowy <i>Urinary bladder</i>	119	19,4	9,6	5,8	5
Białaczki <i>Leukaemias</i>	66	10,7	6,6	3,2	6
Nerka <i>Kidney</i>	63	10,2	5,1	3,1	7
Trzustka <i>Pancreas</i>	57	9,3	5,0	2,8	8
Mózg <i>Brain</i>	56	9,1	6,0	2,7	9
Krtań <i>Larynx</i>	54	8,8	5,1	2,6	10



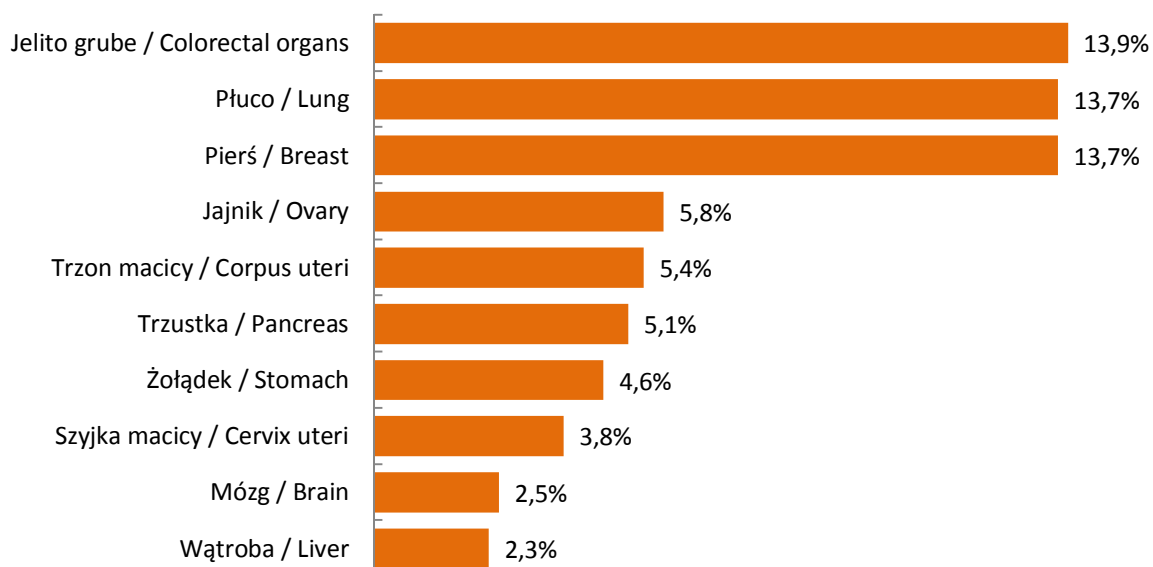
Rycina 12. Zarejestrowane zgony na najczęściej występujące nowotwory złośliwe u mężczyzn w województwie świętokrzyskim w 2015 roku. Odsetek

Figure 12. Registered new cancer deaths of the most common cancers, Świętokrzyskie Voivodeship 2015, males. Percentage

Tabela 22. Struktura zarejestrowanych zgonów na najczęściej występujące nowotwory złośliwe u kobiet w województwie świętokrzyskim w 2015 roku

Table 22. The structure of registered cancer deaths of the most common cancers, Świętokrzyskie Voivodeship, 2015, females

Umiejscowienie <i>Site</i>	Liczba bezwzględna <i>Absolute number</i>	Współczynnik surowy <i>Crude rate</i>	Współczynnik standaryzowany <i>Standardized rate</i>	Odsetek <i>Percentage</i>	Kolejność występowania <i>Sequence number</i>
		<i>Per 10⁵</i>			
Jelito grube Colorectal organs	194	30,1	11,4	13,9	1
Płuco Lung	191	29,6	13,0	13,7	2
Pierś Breast	191	29,6	12,6	13,7	3
Jajnik Ovary	81	12,6	6,3	5,8	4
Trzon macicy Corpus uteri	75	11,6	4,1	5,4	5
Trzustka Pancreas	71	11,0	4,2	5,1	6
Żołądek Stomach	64	9,9	3,3	4,6	7
Szyjka macicy Cervix uteri	53	8,2	3,5	3,8	8
Mózg Brain	35	5,4	2,6	2,5	9
Wątroba Liver	32	5,0	1,7	2,3	10



Rycina 13. Zarejestrowane zgony na najczęściej występujące nowotwory złośliwe u kobiet w województwie świętokrzyskim w 2015 roku. Odsetek

Figure 13. Registered new cancer deaths of the most common cancers, Świętokrzyskie Voivodeship 2015, females. Percentage

Tabela 23. Umieralność na nowotwory złośliwe według umiejscowienia u mężczyzn w województwie świętokrzyskim w 2015 roku**Table 23.** Cancer mortality by site, Świętokrzyskie Voivodeship, 2015, males

ICD 10	Umiejscowienie Site	Liczba bezwzględna Absolute number	Współczynnik surowy Crude rate	Współczynnik standaryzowany Standardized rate	Odsetek Percentage	Kolejność występowania Sequence number
		Per 10 ⁵				
C00-D09	Ogółem	2 038	331,5	176,6	100,0	
C00	Warga	8	1,3	0,6	0,4	25
C01	Nasada języka	5	0,8	0,6	0,2	34
C02	Inne i nieokreślone części języka	6	1,0	0,5	0,3	32
C03	Dziąsło	1	0,2	0,1	0,0	55
C04	Dno jamy ustnej	8	1,3	0,9	0,4	26
C05	Podniebienie	1	0,2	0,1	0,0	56
C06	Inne i nieokreślone części jamy ustnej	5	0,8	0,6	0,2	35
C07	Ślinianka przyuszna	8	1,3	0,6	0,4	27
C08	Inne i nieokreślone duże gruczoły ślinowe	1	0,2	0,1	0,0	57
C09	Migdałek	7	1,1	0,6	0,3	30
C10	Część ustna gardła	10	1,6	1,1	0,5	22
C11	Część nosowa gardła	2	0,3	0,2	0,1	51
C12	Zachyłek gruszkowaty	1	0,2	0,1	0,0	58
C13	Część krtaniowa gardła	10	1,6	0,9	0,5	23
C14	Inne i bliżej nieokreślone umiejscowienie w obrębie wargi, jamy ustnej i gardła	5	0,8	0,4	0,2	36
C15	Przelyk	29	4,7	2,8	1,4	16
C16	Żołądek	129	21,0	11,3	6,3	4
C17	Jelito cienkie	4	0,7	0,5	0,2	41
C18	Okrężnica	138	22,4	11,1	6,8	3
C19	Zgięcie esiczo-odbytnicze	9	1,5	0,8	0,4	24
C20	Odbytnica	88	14,3	7,5	4,3	6
C21	Odbyt i kanał odbytu	4	0,7	0,3	0,2	42
C22	Wątroba i przewody żółciowe wewnątrzwątrobowe	31	5,0	2,4	1,5	15
C23	Pęcherzyk żółciowy	8	1,3	0,6	0,4	28
C24	Inne i nieokreślone części dróg żółciowych	13	2,1	1,2	0,6	21
C25	Trzustka	57	9,3	5,0	2,8	9
C26	Inne i niedokładnie określone narządy trawienne	5	0,8	0,5	0,2	37
C30	Jama nosowa i ucho środkowe	0	-	-	-	-
C31	Zatoki przynosowe	5	0,8	0,5	0,2	38
C32	Krtań	54	8,8	5,1	2,6	11
C33	Tchawica	1	0,2	0,1	0,0	59
C34	Oskrzela i płuco	612	99,5	53,1	30,0	1
C37	Grasica	0	-	-	-	-
C38	Serca, śródpiersie i opłucna	4	0,7	0,4	0,2	43
C39	Inne i niedokładnie określone części układu oddechowego i narządów klatki piersiowej	1	0,2	0,2	0,2	60
C40	Kości i chrząstki stawowe kończyn	2	0,3	0,2	0,1	52
C41	Kości i chrząstki stawowe o innym i nieokreślonym umiejscowieniu	8	1,3	1,0	0,4	29
C43	Czerniak skóry	42	6,8	3,5	2,1	12
C44	Inne nowotwory złośliwe skóry	41	6,7	3,0	2,0	13
C45	Międzybłoniak	3	0,5	0,3	0,1	45
C46	Mięsak Kaposiego	0	-	-	-	-
C47	Nerwy obwodowe i autonomiczny układ nerwowy	0	-	-	-	-
C48	Przestrzeń zaotrzewnowa i otrzewna	4	0,7	0,5	0,2	44
C49	Tkanka łączna i inne tkanki miękkie	7	1,1	0,5	0,3	31
C50	Sutek	5	0,8	0,4	0,2	39
C60	Prącie	0	-	-	-	-
C61	Gruczoł krokowy	187	30,4	14,1	9,2	2

Tabela 23 (cd.). Umieralność na nowotwory złośliwe według umiejscowienia u mężczyzn w województwie świętokrzyskim w 2015 roku**Table 23 (cont.).** Cancer mortality by site, Świętokrzyskie Voivodeship, 2015, males

ICD 10	Umiejscowienie Site	Liczba bezwzględna Absolute number	Współczynnik surowy Crude rate	Współczynnik standaryzowany Standardized rate	Odsetek Percentage	Kolejność występowania Sequence number
C62	Jądro	3	0,5	0,5	0,1	46
C63	Inne i nieokreślone męskie narządy płciowe	1	0,2	0,1	0,0	61
C64	Nerka za wyjątkiem miedniczki nerkowej	63	10,2	5,1	3,1	8
C65	Miedniczka nerkowa	3	0,5	0,3	0,1	47
C66	Moczowód	0	-	-	-	-
C67	Pęcherz moczowy	119	19,4	9,6	5,8	5
C68	Inne i nieokreślone narządy moczowe	0	-	-	-	-
C69	Oko	1	0,2	0,1	0,0	62
C70	Opony	3	0,5	0,3	0,1	48
C71	Mózg	56	9,1	6,0	2,7	10
C72	Rdzeń kręgowy, nerwy czaszkowe i inne części centralnego systemu nerwowego	1	0,2	0,2	0,0	63
C73	Tarczycza	3	0,5	0,3	0,1	49
C74	Nadnercza	0	-	-	-	-
C75	Inne gruczoły wydzielania wewnętrznego i struktur pokrewnych	1	0,2	0,1	0,0	64
C76	Umiejscowienia inne i niedokładnie określone	77	12,5	6,8	3,8	7
C77	Wtórne i nieokreślone nowotwory węzłów chłonnych	0	-	-	-	-
C78	Wtórne nowotwory złośliwe układu oddechowego i trawiennego	0	-	-	-	-
C79	Wtórny nowotwór złośliwy innych umiejscowień	0	-	-	-	-
C80	Nowotwór złośliwy bez określenia jego umiejscowienia	0	-	-	-	-
C81	Choroba Hodgkina	5	0,8	0,4	0,2	40
C82	Chłoniak nieziarniczny guzkowy (grudkowy)	3	0,5	0,3	0,1	50
C83	Chłoniaki nieziarnicze rozlane	17	2,8	1,8	0,8	19
C84	Obwodowy i skórny chłoniak z komórek T	6	1,0	0,6	0,3	33
C85	Inne i nieokreślone postacie chłoniaków nieziarnicznych	14	2,3	1,2	0,7	20
C88	Złośliwe choroby immunoproliferacyjne	2	0,3	0,2	0,1	53
C90	Szpiczak mnogi i nowotwory z komórek plazmatycznych	23	3,7	2,0	1,1	18
C91	Białaczka limfatyczna	28	4,6	3,0	1,4	17
C92	Białaczka szpikowa	35	5,7	3,0	1,7	14
C93	Białaczka monocytowa	0	-	-	-	-
C94	Inne białaczki określonego rodzaju	2	0,3	0,2	0,1	54
C95	Białaczka z komórek nieokreślonego rodzaju	1	0,2	0,4	0,0	65
C96	Inny i nieokreślony nowotwór złośliwy tkanki limfatycznej, krwiotwórczej i tkanek pokrewnych	1	0,2	0,1	0,0	66
C97	Nowotwory złośliwe niezależnych (pierwotnych) mnogich umiejscowień	1	0,2	0,1	0,0	67
D00	Rak in situ jamy ustnej, przełyku i żołądka	0	-	-	-	-
D01	Raki in situ innych i nieokreślonych części narządów trawiennych	0	-	-	-	-
D02	Rak in situ ucha środkowego i układu oddechowego	0	-	-	-	-
D03	Czerniak in situ	0	-	-	-	-
D04	Rak in situ skóry	0	-	-	-	-
D07	Rak in situ innych i nieokreślonych narządów płciowych	0	-	-	-	-
D09	Rak in situ innych i nieokreślonych umiejscowień	0	-	-	-	-

Tabela 24. Umieralność na nowotwory złośliwe według umiejscowienia u kobiet w województwie świętokrzyskim w 2015 roku**Table 24.** Cancer mortality by site, Świętokrzyskie Voivodeship, 2015, females

ICD 10	Umiejscowienie Site	Liczba bezwzględna Absolute number	Współczynnik surowy Crude rate	Współczynnik standaryzowany Standardized rate	Odsetek Percentage	Kolejność występowania Sequence number
			Per 10 ⁵			
C00-D09	Ogółem	1 395	216,2	86,1	100,0	
C00	Wargi	3	0,5	0,1	0,2	32
C01	Nasada języka	2	0,3	0,1	0,1	40
C02	Inne i nieokreślone części języka	3	0,5	0,2	0,2	33
C03	Dziąsło	2	0,3	0,2	0,1	41
C04	Dno jamy ustnej	1	0,2	0,1	0,1	48
C05	Podniebienie	0	-	-	-	-
C06	Inne i nieokreślone części jamy ustnej	1	0,2	0,0	0,1	49
C07	Ślinianka przyuszna	2	0,3	0,1	0,1	42
C08	Inne i nieokreślone duże gruczoły ślinowe	1	0,2	0,0	0,1	50
C09	Migdałek	0	-	-	-	-
C10	Część ustna gardła	3	0,5	0,3	0,2	34
C11	Część nosowa gardła	0	-	-	-	-
C12	Zachyłek gruszkowaty	0	-	-	-	-
C13	Część krtaniowa gardła	2	0,3	0,1	0,1	43
C14	Inne i bliżej nieokreślone umiejscowienie w obrębie wargi, jamy ustnej i gardła	1	0,2	0,0	0,1	51
C15	Przelyk	7	1,1	0,3	0,5	28
C16	Żołądek	64	9,9	3,3	4,6	8
C17	Jelito cienkie	1	0,2	0,0	0,1	52
C18	Okrężnica	133	20,6	8,0	9,5	3
C19	Zgięcie esiczo-odbytnicze	8	1,2	0,7	0,6	26
C20	Odbytnica	48	7,4	2,5	3,4	10
C21	Odbyt i kanał odbytu	5	0,8	0,2	0,4	29
C22	Wątroba i przewody żółciowe wewnątrzwątrobowe	32	5,0	1,7	2,3	13
C23	Pęcherzyk żółciowy	24	3,7	1,4	1,7	17
C24	Inne i nieokreślone części dróg żółciowych	11	1,7	0,7	0,8	22
C25	Trzustka	71	11,0	4,2	5,1	7
C26	Inne i niedokładnie określone narządy trawienne	9	1,4	0,4	0,6	25
C30	Jama nosowa i ucho środkowe	0	-	-	-	-
C31	Zatoki przynosowe	1	0,2	0,0	0,1	53
C32	Krtań	3	0,5	0,3	0,2	35
C33	Tchawica	0	-	-	-	-
C34	Oskrzela i płuco	191	29,6	13,0	13,7	1
C37	Grasica	0	-	-	-	-
C38	Serce, śródpiersie i opłucna	3	0,5	0,2	0,2	36
C39	Inne i niedokładnie określone części układu oddechowego i narządów klatki piersiowej	0	-	-	-	-
C40	Kości i chrząstki stawowe kończyn	0	-	-	-	-
C41	Kości i chrząstki stawowe o innym i nieokreślonym umiejscowieniu	1	0,2	0,0	0,1	54
C43	Czerniak złośliwy skóry	25	3,9	1,2	1,8	16
C44	Inne nowotwory złośliwe skóry	39	6,0	1,1	2,8	11
C45	Międzybłoniak	2	0,3	0,2	0,1	44
C46	Mięsak Kaposiego	0	-	-	-	-
C47	Nerwy obwodowe i autonomiczny układ nerwowy	1	0,2	0,4	0,1	55
C48	Przestrzeń zaotrzewnowa i otrzewna	2	0,3	0,1	0,1	45
C49	Tkanka łączna i inne tkanki miękkie	2	0,3	0,1	0,1	46
C50	Sutek	191	29,6	12,6	13,7	2
C51	Srom	12	1,9	0,5	0,9	21
C52	Pochwa	1	0,2	0,0	0,1	56
C53	Szyjka macicy	53	8,2	3,5	3,8	9
C54	Trzon macicy	75	11,6	4,1	5,4	6
C55	Nieokreślona część macicy	5	0,8	0,3	0,4	30
C56	Jajnik	81	12,6	6,3	5,8	4
C57	Inne i nieokreślone żeńskie narządy płciowe	3	0,5	0,1	0,2	37

Tabela 24 (cd.). Umieralność na nowotwory złośliwe według umiejscowienia u kobiet w województwie świętokrzyskim w 2015 roku**Table 24 (cont.).** Cancer mortality by site, Świętokrzyskie Voivodeship, 2015, females

ICD 10	Umiejscowienie Site	Liczba bezwzględna Absolute number	Współczynnik surowy Crude rate	Współczynnik standaryzowany Standardized rate	Odsetek Percentage	Kolejność występowania Sequence number
C58	Łożysko	0	-	-	-	-
C64	Nerka za wyjątkiem miedniczki nerkowej	30	4,7	2,1	2,2	14
C65	Miedniczka nerkowa	0	-	-	-	-
C66	Moczowód	0	-	-	-	-
C67	Pęcherz moczowy	19	2,9	1,2	1,4	19
C68	Inne i nieokreślone narządy moczowe	1	0,2	0,1	0,1	57
C69	Oko	0	-	-	-	-
C70	Opony	1	0,2	0,1	0,1	58
C71	Mózg	35	5,4	2,6	2,5	12
C72	Rdzeń kręgowy, nerwy czaszkowe i inne części centralnego systemu nerwowego	0	-	-	-	-
C73	Tarczycza	8	1,2	0,5	0,6	27
C74	Nadnercza	0	-	-	-	-
C75	Inne gruczoły wydzielania wewnętrznego i struktur pokrewnych	0	-	-	-	-
C76	Umiejscowienia inne i niedokładnie określone	80	12,4	4,3	5,7	5
C77	Wtórne i nieokreślone nowotwory węzłów chłonnych	0	-	-	-	-
C78	Wtórne nowotwory złośliwe układu oddechowego i trawiennego	1	0,2	0,2	0,1	59
C79	Wtórny nowotwór złośliwy innych umiejscowień	0	-	-	-	-
C80	Nowotwór złośliwy bez określenia jego umiejscowienia	3	0,5	0,1	0,2	38
C81	Choroba Hodgkina	0	-	-	-	-
C82	Chłoniak nieziarniczy guzkowy (grudkowy)	2	0,3	0,1	0,1	47
C83	Chłoniaki nieziarnicze rozlane	13	2,0	0,8	0,9	20
C84	Obwodowy i skórny chłoniak z komórek T	5	0,8	0,3	0,4	31
C85	Inne i nieokreślone postaci chłoniaków nieziarniczych	11	1,7	0,7	0,8	23
C88	Złośliwe choroby immunoproliferacyjne	0	-	-	-	-
C90	Szpiczak mnogi i nowotwory z komórek plazmatycznych	26	4,0	1,5	1,9	15
C91	Białaczka limfatyczna	10	1,6	0,8	0,7	24
C92	Białaczka szpikowa	20	3,1	1,5	1,4	18
C93	Białaczka monocytowa	1	0,2	0,1	0,1	60
C94	Inne białaczki określonego rodzaju	0	-	-	-	-
C95	Białaczka z komórek nieokreślonego rodzaju	1	0,2	0,0	0,1	61
C96	Inny i nieokreślony nowotwór złośliwy tkanki limfatycznej, krwiotwórczej i tkanek pokrewnych	3	0,5	0,2	0,2	39
C97	Nowotwory złośliwe niezależnych (pierwotnych) mnogich umiejscowień	0	-	-	-	-
D00	Rak in situ jamy ustnej, przełyku i żołądka	0	-	-	-	-
D01	Raki in situ innych i nieokreślonych części narządów trawiennych	0	-	-	-	-
D02	Rak in situ ucha środkowego i układu oddechowego	0	-	-	-	-
D03	Czerniak in situ	0	-	-	-	-
D04	Rak in situ skóry	0	-	-	-	-
D05	Rak in situ sutka	0	-	-	-	-
D06	Rak in situ szyjki macicy	0	-	-	-	-
D07	Rak in situ innych i nieokreślonych narządów płciowych	0	-	-	-	-
D09	Rak in situ innych i nieokreślonych umiejscowień	0	-	-	-	-

Tabela 25. Zarejestrowane zgony na nowotwory złośliwe u mężczyzn według umiejscowienia i 5-letnich grup wieku w województwie świętokrzyskim w 2015 roku. Liczby bezwzględne**Table 25.** Registered cancer deaths by site and five-year age groups, Świętokrzyskie Voivodeship, 2015, males. Absolute numbers

ICD 10	Ogółem Total	00-	05-	10-	15-	20-	25-	30-	35-	40-	45-	50-	55-	60-	65-	70-	75-	80-	85+
C00-D09	2 038	1	2	2	3	6	0	4	12	16	48	88	207	315	325	247	284	253	225
C00	8	0	0	0	0	0	0	0	0	0	0	0	0	2	0	0	0	1	5
C01	5	0	0	0	0	0	0	0	0	0	2	1	0	1	1	0	0	0	0
C02	6	0	0	0	0	0	0	0	0	0	0	2	2	1	0	0	0	1	0
C03	1	0	0	0	0	0	0	0	0	0	0	0	0	0	1	0	0	0	0
C04	8	0	0	0	0	0	0	0	0	1	1	1	2	3	0	0	0	0	0
C05	1	0	0	0	0	0	0	0	0	0	0	0	0	0	1	0	0	0	0
C06	5	0	0	0	0	0	0	0	0	1	1	1	0	1	0	0	0	0	1
C07	8	0	0	0	0	0	0	0	0	1	0	0	1	0	0	1	1	3	1
C08	1	0	0	0	0	0	0	0	0	0	0	0	0	0	0	0	1	0	0
C09	7	0	0	0	0	0	0	0	0	0	0	0	2	2	3	0	0	0	0
C10	10	0	0	0	0	0	0	0	0	1	2	0	2	2	1	1	0	1	0
C11	2	0	0	0	0	0	0	0	1	0	0	0	0	0	0	1	0	0	0
C12	1	0	0	0	0	0	0	0	0	0	0	0	0	1	0	0	0	0	0
C13	10	0	0	0	0	0	0	0	0	0	0	1	3	2	1	1	1	0	1
C14	5	0	0	0	0	0	0	0	0	0	0	0	3	1	1	0	0	0	0
C15	29	0	0	0	0	0	0	0	0	0	1	3	2	11	4	5	1	2	0
C16	129	0	0	0	1	0	0	0	1	0	2	8	12	18	23	15	16	10	23
C17	4	0	0	1	0	0	0	0	0	0	0	0	0	1	0	0	0	2	0
C18	138	0	0	0	0	0	0	0	1	0	1	4	11	16	23	17	22	24	19
C19	9	0	0	0	0	0	0	0	0	0	0	0	1	0	0	5	1	1	1
C20	88	0	0	0	0	0	0	0	0	2	2	5	7	10	10	15	6	18	13
C21	4	0	0	0	0	0	0	0	0	0	0	0	0	1	1	1	0	1	0
C22	31	0	0	0	0	0	0	0	0	0	1	0	2	6	6	1	9	5	1
C23	8	0	0	0	0	0	0	0	0	0	0	0	0	1	0	2	4	1	0
C24	13	0	0	0	0	0	0	0	0	0	0	0	3	4	3	2	0	0	1
C25	57	0	0	0	0	0	0	0	0	1	2	3	5	7	11	8	5	10	5
C26	5	0	0	0	0	0	0	0	0	0	1	0	2	0	0	1	0	1	0
C30	0	0	0	0	0	0	0	0	0	0	0	0	0	0	0	0	0	0	0
C31	5	0	0	0	0	0	0	0	1	0	0	0	2	0	0	1	1	0	0
C32	54	0	0	0	0	0	0	0	0	0	1	7	4	12	13	7	4	3	3
C33	1	0	0	0	0	0	0	0	0	0	0	0	1	0	0	0	0	0	0
C34	612	0	0	0	0	0	0	0	1	2	6	25	88	123	113	81	87	55	31
C37	0	0	0	0	0	0	0	0	0	0	0	0	0	0	0	0	0	0	0
C38	4	0	0	0	0	0	0	0	0	0	0	1	1	0	1	1	0	0	0
C39	1	0	0	0	0	0	0	0	0	0	1	0	0	0	0	0	0	0	0
C40	2	0	0	0	0	0	0	0	0	0	1	0	0	0	0	0	0	0	1
C41	8	0	0	0	1	0	0	1	0	0	0	0	0	3	1	2	0	0	0
C43	42	0	0	0	0	0	0	1	1	0	2	3	2	6	6	1	7	6	7
C44	41	0	0	0	0	0	0	0	0	0	0	0	0	2	6	3	5	9	16
C45	3	0	0	0	0	0	0	0	0	0	0	1	2	0	0	0	0	0	0
C46	0	0	0	0	0	0	0	0	0	0	0	0	0	0	0	0	0	0	0
C47	0	0	0	0	0	0	0	0	0	0	0	0	0	0	0	0	0	0	0
C48	4	0	0	0	0	1	0	0	0	0	0	0	1	0	2	0	0	0	0

Tabela 25 (cd.). Zarejestrowane zgony na nowotwory złośliwe u mężczyzn według umiejscowienia i 5-letnich grup wieku w województwie świętokrzyskim w 2015 roku. Liczby bezwzględne**Table 25 (cont.).** Registered cancer deaths by site and five-year age groups, Świętokrzyskie Voivodeship, 2015, males. Absolute numbers

ICD 10	Ogółem Total	00-	05-	10-	15-	20-	25-	30-	35-	40-	45-	50-	55-	60-	65-	70-	75-	80-	85+
C49	7	0	0	0	0	0	0	0	0	0	0	0	0	2	1	0	0	1	3
C50	5	0	0	0	0	0	0	0	0	0	0	0	1	1	0	0	2	0	1
C60	0	0	0	0	0	0	0	0	0	0	0	0	0	0	0	0	0	0	0
C61	187	0	0	0	0	0	0	0	0	0	1	1	7	10	21	27	38	43	39
C62	3	0	0	0	1	1	0	0	0	0	0	0	0	0	0	0	0	1	0
C63	1	0	0	0	0	0	0	0	0	0	0	0	0	1	0	0	0	0	0
C64	63	0	0	0	0	0	0	0	0	1	0	2	4	9	18	3	12	9	5
C65	3	0	0	0	0	0	0	0	0	0	0	1	1	0	0	0	1	0	0
C66	0	0	0	0	0	0	0	0	0	0	0	0	0	0	0	0	0	0	0
C67	119	0	0	0	0	0	0	0	0	0	2	2	10	12	18	14	21	15	25
C68	0	0	0	0	0	0	0	0	0	0	0	0	0	0	0	0	0	0	0
C69	1	0	0	0	0	0	0	0	0	0	0	1	0	0	0	0	0	0	0
C70	3	0	0	0	0	0	0	0	0	0	0	1	0	1	0	1	0	0	0
C71	56	0	1	0	0	1	0	1	2	2	7	4	6	8	12	4	2	4	2
C72	1	0	0	0	0	1	0	0	0	0	0	0	0	0	0	0	0	0	0
C73	3	0	0	0	0	0	0	0	0	0	0	0	0	1	0	1	1	0	0
C74	0	0	0	0	0	0	0	0	0	0	0	0	0	0	0	0	0	0	0
C75	1	0	0	0	0	0	0	0	0	0	0	0	0	1	0	0	0	0	0
C76	77	0	0	0	0	0	0	0	0	3	2	3	8	15	9	10	13	8	6
C77	0	0	0	0	0	0	0	0	0	0	0	0	0	0	0	0	0	0	0
C78	0	0	0	0	0	0	0	0	0	0	0	0	0	0	0	0	0	0	0
C79	0	0	0	0	0	0	0	0	0	0	0	0	0	0	0	0	0	0	0
C80	0	0	0	0	0	0	0	0	0	0	0	0	0	0	0	0	0	0	0
C81	5	0	0	0	0	0	0	0	1	0	0	0	1	1	0	0	1	1	0
C82	3	0	0	0	0	0	0	0	0	0	1	0	0	0	0	1	0	1	0
C83	17	0	0	0	0	0	0	1	2	0	3	1	2	2	2	1	2	0	1
C84	6	0	0	0	0	0	0	0	0	0	1	0	1	0	1	1	1	0	1
C85	14	0	0	0	0	0	0	0	0	0	1	0	1	1	2	2	5	2	0
C88	2	0	0	0	0	0	0	0	0	0	0	0	0	0	0	1	0	1	0
C90	23	0	0	0	0	0	0	0	0	1	0	3	2	4	2	1	5	2	3
C91	28	0	1	1	0	1	0	0	0	0	1	1	1	2	3	5	3	3	6
C92	35	0	0	0	0	1	0	0	1	0	2	2	0	5	4	3	6	8	3
C93	0	0	0	0	0	0	0	0	0	0	0	0	0	0	0	0	0	0	0
C94	2	0	0	0	0	0	0	0	0	0	0	0	0	1	0	0	0	0	1
C95	1	1	0	0	0	0	0	0	0	0	0	0	0	0	0	0	0	0	0
C96	1	0	0	0	0	0	0	0	0	0	0	0	0	1	0	0	0	0	0
C97	1	0	0	0	0	0	0	0	0	0	0	0	1	0	0	0	0	0	0
D00	0	0	0	0	0	0	0	0	0	0	0	0	0	0	0	0	0	0	0
D01	0	0	0	0	0	0	0	0	0	0	0	0	0	0	0	0	0	0	0
D02	0	0	0	0	0	0	0	0	0	0	0	0	0	0	0	0	0	0	0
D03	0	0	0	0	0	0	0	0	0	0	0	0	0	0	0	0	0	0	0
D04	0	0	0	0	0	0	0	0	0	0	0	0	0	0	0	0	0	0	0
D07	0	0	0	0	0	0	0	0	0	0	0	0	0	0	0	0	0	0	0
D09	0	0	0	0	0	0	0	0	0	0	0	0	0	0	0	0	0	0	0

Tabela 26. Zarejestrowane zgony na nowotwory złośliwe u kobiet według umiejscowienia i 5-letnich grup wieku w województwie świętokrzyskim w 2015 roku. Liczby bezwzględne**Table 26.** Registered cancer deaths by site and five-year age groups, Świętokrzyskie Voivodeship, 2015, females. Absolute numbers

ICD 10	Ogółem Total	00-	05-	10-	15-	20-	25-	30-	35-	40-	45-	50-	55-	60-	65-	70-	75-	80-	85+
C00-D09	1 395	1	1	0	1	2	2	3	10	14	22	50	110	182	184	171	201	201	240
C00	3	0	0	0	0	0	0	0	0	0	0	0	0	0	0	0	0	0	3
C01	2	0	0	0	0	0	0	0	0	0	0	0	0	0	1	0	0	0	1
C02	3	0	0	0	0	0	0	0	0	0	0	0	0	1	0	1	1	0	0
C03	2	0	0	0	0	0	0	0	0	0	0	0	0	1	1	0	0	0	0
C04	1	0	0	0	0	0	0	0	0	1	0	0	0	0	0	0	0	0	0
C05	0	0	0	0	0	0	0	0	0	0	0	0	0	0	0	0	0	0	0
C06	1	0	0	0	0	0	0	0	0	0	0	0	0	0	0	0	0	0	1
C07	2	0	0	0	0	0	0	0	0	0	0	0	0	0	0	1	0	1	0
C08	1	0	0	0	0	0	0	0	0	0	0	0	0	0	0	0	0	0	1
C09	0	0	0	0	0	0	0	0	0	0	0	0	0	0	0	0	0	0	0
C10	3	0	0	0	0	0	0	0	0	1	0	0	1	0	1	0	0	0	0
C11	0	0	0	0	0	0	0	0	0	0	0	0	0	0	0	0	0	0	0
C12	0	0	0	0	0	0	0	0	0	0	0	0	0	0	0	0	0	0	0
C13	2	0	0	0	0	0	0	0	0	0	0	0	0	0	1	0	1	0	0
C14	1	0	0	0	0	0	0	0	0	0	0	0	0	0	0	0	1	0	0
C15	7	0	0	0	0	0	0	0	0	0	0	0	0	0	0	2	1	2	2
C16	64	0	0	0	0	0	0	0	2	0	1	1	2	1	10	7	13	10	17
C17	1	0	0	0	0	0	0	0	0	0	0	0	0	0	0	0	0	1	0
C18	133	0	0	0	0	0	1	0	1	1	2	5	7	22	8	21	20	23	22
C19	8	0	0	0	0	0	0	0	1	1	0	0	2	1	0	1	1	1	0
C20	48	0	0	0	0	0	0	0	0	0	1	1	3	5	5	3	10	5	15
C21	5	0	0	0	0	0	0	0	0	0	0	0	0	0	2	0	1	1	1
C22	32	0	0	0	0	0	0	0	0	0	0	0	1	5	3	7	3	8	5
C23	24	0	0	0	0	0	0	0	0	0	0	2	3	1	4	3	3	5	3
C24	11	0	0	0	0	0	0	0	0	0	0	1	2	2	0	2	2	1	1
C25	71	0	0	0	0	0	0	0	0	0	1	4	4	11	8	8	13	12	10
C26	9	0	0	0	0	0	0	0	0	0	0	0	1	1	0	0	3	2	2
C30	0	0	0	0	0	0	0	0	0	0	0	0	0	0	0	0	0	0	0
C31	1	0	0	0	0	0	0	0	0	0	0	0	0	0	0	0	0	1	0
C32	3	0	0	0	0	0	0	0	0	0	1	0	0	1	0	0	0	0	1
C33	0	0	0	0	0	0	0	0	0	0	0	0	0	0	0	0	0	0	0
C34	191	0	0	0	0	0	0	0	0	1	3	6	17	41	41	23	29	18	12
C37	0	0	0	0	0	0	0	0	0	0	0	0	0	0	0	0	0	0	0
C38	3	0	0	0	0	0	0	0	0	0	0	0	1	0	0	1	0	0	1
C39	0	0	0	0	0	0	0	0	0	0	0	0	0	0	0	0	0	0	0
C40	0	0	0	0	0	0	0	0	0	0	0	0	0	0	0	0	0	0	0
C41	1	0	0	0	0	0	0	0	0	0	0	0	0	0	0	0	0	0	1
C43	25	0	0	0	0	0	0	1	0	0	0	1	0	0	1	4	3	3	12
C44	39	0	0	0	0	0	0	0	0	0	0	0	0	0	1	1	2	10	25
C45	2	0	0	0	0	0	0	0	0	0	0	0	1	0	0	1	0	0	0
C46	0	0	0	0	0	0	0	0	0	0	0	0	0	0	0	0	0	0	0
C47	1	1	0	0	0	0	0	0	0	0	0	0	0	0	0	0	0	0	0
C48	2	0	0	0	0	0	0	0	0	0	0	1	0	0	0	0	0	1	0
C49	2	0	0	0	0	0	0	0	0	0	0	0	0	0	0	1	0	0	1
C50	191	0	0	0	0	0	0	1	0	3	8	8	22	29	30	14	19	27	30
C51	12	0	0	0	0	0	0	0	0	0	0	0	0	0	0	2	3	1	6

Tabela 26 (cd.). Zarejestrowane zgony na nowotwory złośliwe u kobiet według umiejscowienia i 5-letnich grup wieku w województwie świętokrzyskim w 2015 roku. Liczby bezwzględne**Table 26 (cont.).** Registered cancer deaths by site and five-year age groups, Świętokrzyskie Voivodeship, 2015, females. Absolute numbers

ICD 10	Ogółem Total	00-	05-	10-	15-	20-	25-	30-	35-	40-	45-	50-	55-	60-	65-	70-	75-	80-	85+
C52	1	0	0	0	0	0	0	0	0	0	0	0	0	0	0	0	0	1	0
C53	53	0	0	0	0	0	0	0	2	0	1	3	12	5	2	7	7	8	6
C54	75	0	0	0	0	0	0	0	0	0	0	2	3	8	16	8	11	11	16
C55	5	0	0	0	0	0	0	0	0	0	0	0	0	1	2	0	0	0	2
C56	81	0	0	0	0	0	0	0	1	2	2	7	10	14	16	11	9	7	2
C57	3	0	0	0	0	0	0	0	0	0	0	0	0	0	1	0	0	1	1
C58	0	0	0	0	0	0	0	0	0	0	0	0	0	0	0	0	0	0	0
C64	30	0	0	0	0	0	0	0	0	1	0	1	2	4	4	9	1	2	6
C65	0	0	0	0	0	0	0	0	0	0	0	0	0	0	0	0	0	0	0
C66	0	0	0	0	0	0	0	0	0	0	0	0	0	0	0	0	0	0	0
C67	19	0	0	0	0	0	0	0	0	0	0	0	0	6	2	4	3	0	4
C68	1	0	0	0	0	0	0	0	0	0	0	0	0	0	0	1	0	0	0
C69	0	0	0	0	0	0	0	0	0	0	0	0	0	0	0	0	0	0	0
C70	1	0	0	0	0	0	0	0	0	0	0	0	1	0	0	0	0	0	0
C71	35	0	0	0	0	1	1	0	0	1	1	1	2	6	5	5	7	5	0
C72	0	0	0	0	0	0	0	0	0	0	0	0	0	0	0	0	0	0	0
C73	8	0	0	0	0	0	0	0	0	0	1	0	0	0	0	2	1	1	3
C74	0	0	0	0	0	0	0	0	0	0	0	0	0	0	0	0	0	0	0
C75	0	0	0	0	0	0	0	0	0	0	0	0	0	0	0	0	0	0	0
C76	80	0	0	0	0	0	0	0	0	1	0	3	6	8	8	9	15	15	15
C77	0	0	0	0	0	0	0	0	0	0	0	0	0	0	0	0	0	0	0
C78	1	0	0	0	0	1	0	0	0	0	0	0	0	0	0	0	0	0	0
C79	0	0	0	0	0	0	0	0	0	0	0	0	0	0	0	0	0	0	0
C80	3	0	0	0	0	0	0	0	0	0	0	0	0	0	0	0	0	1	2
C81	0	0	0	0	0	0	0	0	0	0	0	0	0	0	0	0	0	0	0
C82	2	0	0	0	0	0	0	0	0	0	0	0	0	0	0	0	2	0	0
C83	13	0	0	0	0	0	0	0	0	0	0	0	2	0	4	2	1	1	3
C84	5	0	0	0	0	0	0	0	0	0	0	0	0	1	1	1	0	2	0
C85	11	0	0	0	0	0	0	1	1	0	0	0	1	2	1	0	1	2	2
C88	0	0	0	0	0	0	0	0	0	0	0	0	0	0	0	0	0	0	0
C90	26	0	0	0	0	0	0	0	0	1	0	1	0	2	3	5	6	5	3
C91	10	0	1	0	0	0	0	0	1	0	0	0	1	1	0	0	3	3	0
C92	20	0	0	0	1	0	0	0	0	0	0	2	3	2	1	3	5	2	1
C93	1	0	0	0	0	0	0	0	0	0	0	0	0	0	0	1	0	0	0
C94	0	0	0	0	0	0	0	0	0	0	0	0	0	0	0	0	0	0	0
C95	1	0	0	0	0	0	0	0	0	0	0	0	0	0	0	0	0	0	1
C96	3	0	0	0	0	0	0	0	1	0	0	0	0	0	1	0	0	1	0
C97	0	0	0	0	0	0	0	0	0	0	0	0	0	0	0	0	0	0	0
D00	0	0	0	0	0	0	0	0	0	0	0	0	0	0	0	0	0	0	0
D01	0	0	0	0	0	0	0	0	0	0	0	0	0	0	0	0	0	0	0
D02	0	0	0	0	0	0	0	0	0	0	0	0	0	0	0	0	0	0	0
D03	0	0	0	0	0	0	0	0	0	0	0	0	0	0	0	0	0	0	0
D04	0	0	0	0	0	0	0	0	0	0	0	0	0	0	0	0	0	0	0
D05	0	0	0	0	0	0	0	0	0	0	0	0	0	0	0	0	0	0	0
D06	0	0	0	0	0	0	0	0	0	0	0	0	0	0	0	0	0	0	0
D07	0	0	0	0	0	0	0	0	0	0	0	0	0	0	0	0	0	0	0
D09	0	0	0	0	0	0	0	0	0	0	0	0	0	0	0	0	0	0	0

Tabela 27. Zarejestrowane zgony u mężczyzn (na 10⁵ populacji) na nowotwory złośliwe według umiejscowienia i 5-letnich grup wieku w województwie świętokrzyskim w 2015 roku. Współczynniki surowe**Table 27.** Registered cancer deaths (per 10⁵ population) by site and five-year age groups, Świętokrzyskie Voivodeship 2015, males. Crude rates

ICD 10	Ogółem Total	00-	05-	10-	15-	20-	25-	30-	35-	40-	45-	50-	55-	60-	65-	70-	75-	80-	85+
C00-D09	331,5	3,5	6,4	6,8	8,7	14,0	0	7,6	24,1	36,5	125,7	214,8	429,2	715,4	1006,7	1419,3	1857,1	2357,7	3187,4
C00	1,3	0	0	0	0	0	0	0	0	0	0	0	0	4,5	0	0	0	9,3	70,8
C01	0,8	0	0	0	0	0	0	0	0	0	5,2	2,4	0	2,3	3,1	0	0	0	0
C02	1,0	0	0	0	0	0	0	0	0	0	0	4,9	4,2	2,3	0	0	0	9,3	0
C03	0,2	0	0	0	0	0	0	0	0	0	0	0	0	0	3,1	0	0	0	0
C04	1,3	0	0	0	0	0	0	0	0	2,3	2,6	2,4	4,2	6,8	0	0	0	0	0
C05	0,2	0	0	0	0	0	0	0	0	0	0	0	0	0	3,1	0	0	0	0
C06	0,8	0	0	0	0	0	0	0	0	2,3	2,6	2,4	0	2,3	0	0	0	0	14,2
C07	1,3	0	0	0	0	0	0	0	0	2,3	0	0	2,1	0	0	5,8	6,5	28,0	14,2
C08	0,2	0	0	0	0	0	0	0	0	0	0	0	0	0	0	0	6,5	0	0
C09	1,1	0	0	0	0	0	0	0	0	0	0	0	4,2	4,5	9,3	0	0	0	0
C10	1,6	0	0	0	0	0	0	0	0	2,3	5,2	0	4,2	4,5	3,1	5,8	0	9,3	0
C11	0,3	0	0	0	0	0	0	0	2,0	0	0	0	0	0	0	5,8	0	0	0
C12	0,2	0	0	0	0	0	0	0	0	0	0	0	0	2,3	0	0	0	0	0
C13	1,6	0	0	0	0	0	0	0	0	0	0	2,4	6,2	4,5	3,1	5,8	6,5	0	14,2
C14	0,8	0	0	0	0	0	0	0	0	0	0	0	6,2	2,3	3,1	0	0	0	0
C15	4,7	0	0	0	0	0	0	0	0	0	2,6	7,3	4,2	25,0	12,4	28,7	6,5	18,6	0
C16	21,0	0	0	0	2,9	0	0	0	2,0	0	5,2	19,5	24,9	40,9	71,2	86,2	104,6	93,2	325,8
C17	0,7	0	0	3,4	0	0	0	0	0	0	0	0	0	2,3	0	0	0	18,6	0
C18	22,4	0	0	0	0	0	0	0	2,0	0	2,6	9,8	22,8	36,3	71,2	97,7	143,9	223,7	269,2
C19	1,5	0	0	0	0	0	0	0	0	0	0	0	2,1	0	0	28,7	6,5	9,3	14,2
C20	14,3	0	0	0	0	0	0	0	0	4,6	5,2	12,2	14,5	22,7	31,0	86,2	39,2	167,7	184,2
C21	0,7	0	0	0	0	0	0	0	0	0	0	0	0	2,3	3,1	5,8	0	9,3	0
C22	5,0	0	0	0	0	0	0	0	0	0	2,6	0	4,2	13,6	18,6	5,8	58,9	46,6	14,2
C23	1,3	0	0	0	0	0	0	0	0	0	0	0	0	2,3	0	11,5	26,2	9,3	0
C24	2,1	0	0	0	0	0	0	0	0	0	0	0	6,2	9,1	9,3	11,5	0	0	14,17
C25	9,3	0	0	0	0	0	0	0	0	2,3	5,2	7,3	10,4	15,9	34,1	46,0	32,7	93,2	70,8
C26	0,8	0	0	0	0	0	0	0	0	0	2,6	0	4,2	0	0	5,8	0	9,3	0
C30	0	0	0	0	0	0	0	0	0	0	0	0	0	0	0	0	0	0	0
C31	0,8	0	0	0	0	0	0	0	2,0	0	0	0	4,15	0	0	5,75	6,54	0	0
C32	8,8	0	0	0	0	0	0	0	0	0	2,6	17,1	8,3	27,3	40,3	40,2	26,2	28,0	42,5
C33	0,2	0	0	0	0	0	0	0	0	0	0	0	2,1	0	0	0	0	0	0
C34	99,5	0	0	0	0	0	0	0	2,0	4,6	15,7	61,0	182,5	279,3	350,0	465,4	568,9	512,5	439,2
C37	0	0	0	0	0	0	0	0	0	0	0	0	0	0	0	0	0	0	0
C38	0,7	0	0	0	0	0	0	0	0	0	0	2,4	2,1	0	3,1	5,75	0	0	0
C39	0,2	0	0	0	0	0	0	0	0	0	2,6	0	0	0	0	0	0	0	0
C40	0,3	0	0	0	0	0	0	0	0	0	2,6	0	0	0	0	0	0	0	14,2
C41	1,3	0	0	0	2,9	0	0	1,9	0	0	0	0	0	6,8	3,1	11,5	0	0	0
C43	6,8	0	0	0	0	0	0	1,9	2,0	0	5,2	7,3	4,2	13,6	18,6	5,8	45,8	55,9	99,2
C44	6,7	0	0	0	0	0	0	0	0	0	0	0	0	4,5	18,6	17,2	32,7	83,9	226,7
C45	0,5	0	0	0	0	0	0	0	0	0	0	2,4	4,2	0	0	0	0	0	0
C46	0	0	0	0	0	0	0	0	0	0	0	0	0	0	0	0	0	0	0
C47	0	0	0	0	0	0	0	0	0	0	0	0	0	0	0	0	0	0	0
C48	0,7	0	0	0	0	2,33	0	0	0	0	0	0	2,1	0	6,2	0	0	0	0

Tabela 27 (cd.). Zarejestrowane zgony u mężczyzn (na 10⁵ populacji) na nowotwory złośliwe według umiejscowienia i 5-letnich grup wieku w województwie świętokrzyskim w 2015 roku. Współczynniki surowe**Table 27 (cont.).** Registered cancer deaths (per 10⁵ population) by site and five-year age groups, Świętokrzyskie Voivodeship 2015, males. Crude rates

ICD 10	Ogółem Total	00-	05-	10-	15-	20-	25-	30-	35-	40-	45-	50-	55-	60-	65-	70-	75-	80-	85+
C49	1,1	0	0	0	0	0	0	0	0	0	0	0	0	4,5	3,1	0	0	9,3	42,5
C50	0,8	0	0	0	0	0	0	0	0	0	0	0	2,1	2,3	0	0	13,1	0	14,2
C60	0	0	0	0	0	0	0	0	0	0	0	0	0	0	0	0	0	0	0
C61	30,4	0	0	0	0	0	0	0	0	0	2,6	2,4	14,5	22,7	65,1	155,2	248,5	400,7	552,5
C62	0,5	0	0	0	2,9	2,3	0	0	0	0	0	0	0	0	0	0	0	9,3	0
C63	0,2	0	0	0	0	0	0	0	0	0	0	0	0	2,3	0	0	0	0	0
C64	10,2	0	0	0	0	0	0	0	0	2,3	0	4,9	8,3	20,4	55,8	17,2	78,5	83,9	70,8
C65	0,5	0	0	0	0	0	0	0	0	0	0	2,4	2,1	0	0	0	6,5	0	0
C66	0	0	0	0	0	0	0	0	0	0	0	0	0	0	0	0	0	0	0
C67	19,4	0	0	0	0	0	0	0	0	0	5,2	4,9	20,7	27,3	55,8	80,5	137,3	139,8	354,2
C68	0	0	0	0	0	0	0	0	0	0	0	0	0	0	0	0	0	0	0
C69	0,2	0	0	0	0	0	0	0	0	0	0	2,4	0	0	0	0	0	0	0
C70	0,5	0	0	0	0	0	0	0	0	0	0	2,4	0	2,3	0	5,8	0	0	0
C71	9,1	0	3,2	0	0	2,3	0	1,9	4,0	4,6	18,3	9,8	12,4	18,2	37,2	23,0	13,1	37,3	28,3
C72	0,2	0	0	0	0	2,3	0	0	0	0	0	0	0	0	0	0	0	0	0
C73	0,5	0	0	0	0	0	0	0	0	0	0	0	0	2,3	0	5,8	6,5	0	0
C74	0	0	0	0	0	0	0	0	0	0	0	0	0	0	0	0	0	0	0
C75	0,2	0	0	0	0	0	0	0	0	0	0	0	0	2,3	0	0	0	0	0
C76	12,5	0	0	0	0	0	0	0	0	6,9	5,2	7,3	16,6	34,1	27,9	57,5	85,0	74,6	85,0
C77	0	0	0	0	0	0	0	0	0	0	0	0	0	0	0	0	0	0	0
C78	0	0	0	0	0	0	0	0	0	0	0	0	0	0	0	0	0	0	0
C79	0	0	0	0	0	0	0	0	0	0	0	0	0	0	0	0	0	0	0
C80	0	0	0	0	0	0	0	0	0	0	0	0	0	0	0	0	0	0	0
C81	0,8	0	0	0	0	0	0	0	2,0	0	0	0	2,1	2,3	0	0	6,5	9,3	0
C82	0,5	0	0	0	0	0	0	0	0	0	2,6	0	0	0	0	5,8	0	9,3	0
C83	2,8	0	0	0	0	0	0	1,9	4,0	0	7,9	2,4	4,2	4,5	6,2	5,8	13,1	0	14,2
C84	1,0	0	0	0	0	0	0	0	0	0	2,6	0	2,1	0	3,1	5,8	6,5	0	14,2
C85	2,3	0	0	0	0	0	0	0	0	0	2,6	0	2,1	2,3	6,2	11,5	32,7	18,6	0
C88	0,3	0	0	0	0	0	0	0	0	0	0	0	0	0	0	5,8	0	9,3	0
C90	3,7	0	0	0	0	0	0	0	0	2,3	0	7,3	4,2	9,1	6,2	5,8	32,7	18,6	42,5
C91	4,6	0	3,2	3,4	0	2,3	0	0	0	0	2,6	2,4	2,1	4,5	9,3	28,7	19,6	28,0	85,0
C92	5,7	0	0	0	0	2,3	0	0	2,0	0	5,2	4,9	0	11,4	12,4	17,2	39,2	74,6	42,5
C93	0	0	0	0	0	0	0	0	0	0	0	0	0	0	0	0	0	0	0
C94	0,3	0	0	0	0	0	0	0	0	0	0	0	0	2,3	0	0	0	0	14,2
C95	0,2	3,5	0	0	0	0	0	0	0	0	0	0	0	0	0	0	0	0	0
C96	0,2	0	0	0	0	0	0	0	0	0	0	0	0	2,3	0	0	0	0	0
C97	0,2	0	0	0	0	0	0	0	0	0	0	0	2,1	0	0	0	0	0	0
D00	0	0	0	0	0	0	0	0	0	0	0	0	0	0	0	0	0	0	0
D01	0	0	0	0	0	0	0	0	0	0	0	0	0	0	0	0	0	0	0
D02	0	0	0	0	0	0	0	0	0	0	0	0	0	0	0	0	0	0	0
D03	0	0	0	0	0	0	0	0	0	0	0	0	0	0	0	0	0	0	0
D04	0	0	0	0	0	0	0	0	0	0	0	0	0	0	0	0	0	0	0
D07	0	0	0	0	0	0	0	0	0	0	0	0	0	0	0	0	0	0	0
D09	0	0	0	0	0	0	0	0	0	0	0	0	0	0	0	0	0	0	0

Tabela 28. Zarejestrowane zgony u kobiet (na 10⁵ populacji) na nowotwory złośliwe według umiejscowienia i 5-letnich grup wieku w województwie świętokrzyskim w 2015 roku. Współczynniki surowe**Table 28.** Registered cancer deaths (per 10⁵ population) by site and five-year age groups, Świętokrzyskie Voivodeship 2015, females. Crude rates

ICD 10	Ogółem Total	00-	05-	10-	15-	20-	25-	30-	35-	40-	45-	50-	55-	60-	65-	70-	75-	80-	85+
C00-D09	216,2	3,7	3,4	0	3,0	4,9	4,6	6,2	21,6	33,8	59,0	122,7	222,2	375,9	473,1	703,2	772,9	942,7	1252,8
C00	0,5	0	0	0	0	0	0	0	0	0	0	0	0	0	0	0	0	0	15,7
C01	0,3	0	0	0	0	0	0	0	0	0	0	0	0	0	3	0	0	0	5,2
C02	0,5	0	0	0	0	0	0	0	0	0	0	0	0	2,1	0	4,1	3,9	0	0
C03	0,3	0	0	0	0	0	0	0	0	0	0	0	0	2,1	2,6	0	0	0	0
C04	0,2	0	0	0	0	0	0	0	0	2,4	0	0	0	0	0	0	0	0	0
C05	0	0	0	0	0	0	0	0	0	0	0	0	0	0	0	0	0	0	0
C06	0,2	0	0	0	0	0	0	0	0	0	0	0	0	0	0	0	0	0	5,2
C07	0,3	0	0	0	0	0	0	0	0	0	0	0	0	0	0	4,1	0,0	4,7	0
C08	0,2	0	0	0	0	0	0	0	0	0	0	0	0	0	0	0	0	0	5,2
C09	0	0	0	0	0	0	0	0	0	0	0	0	0	0	0	0	0	0	0
C10	0,5	0	0	0	0	0	0	0	0	2,4	0	0	2,0	0	2,6	0	0	0	0
C11	0	0	0	0	0	0	0	0	0	0	0	0	0	0	0	0	0	0	0
C12	0	0	0	0	0	0	0	0	0	0	0	0	0	0	0	0	0	0	0
C13	0,3	0	0	0	0	0	0	0	0	0	0	0	0	0	2,6	0,0	3,9	0	0
C14	0,2	0	0	0	0	0	0	0	0	0	0	0	0	0	0	0,0	3,9	0	0
C15	1,1	0	0	0	0	0	0	0	0	0	0	0	0	0	0	8,2	3,9	9,4	10,4
C16	9,9	0	0	0	0	0	0	0	4,3	0	2,7	2,5	4,0	2,1	25,7	28,8	50,0	46,9	88,7
C17	0,2	0	0	0	0	0	0	0	0	0	0	0	0	0	0	0	0	4,7	0,0
C18	20,6	0	0	0	0	0	2,3	0	2,2	2,4	5,4	12,3	14,1	45,4	20,6	86,4	76,9	107,9	114,8
C19	1,2	0	0	0	0	0	0	0	2,2	2,4	0	0	4,0	2,1	0,0	4,1	3,9	4,7	0
C20	7,4	0	0	0	0	0	0	0	0	0	2,7	2,5	6,1	10,3	12,9	12,3	38,5	23,5	78,3
C21	0,8	0	0	0	0	0	0	0	0	0	0	0	0	0	5,1	0	3,9	4,7	5,2
C22	5,0	0	0	0	0	0	0	0	0	0	0	0	2,0	10,3	7,7	28,8	11,5	37,5	26,1
C23	3,7	0	0	0	0	0	0	0	0	0	0	4,9	6,1	2,1	10,3	12,3	11,5	23,5	15,7
C24	1,7	0	0	0	0	0	0	0	0	0	0	2,5	4,0	4,1	0	8,2	7,7	4,7	5,2
C25	11,0	0	0	0	0	0	0	0	0	0	2,7	9,8	8,1	22,7	20,6	32,9	50,0	56,3	52,2
C26	1,4	0	0	0	0	0	0	0	0	0	0	0	2,0	2,1	0,0	0,0	11,5	9,4	10,4
C30	0	0	0	0	0	0	0	0	0	0	0	0	0	0	0	0	0	0	0
C31	0,2	0	0	0	0	0	0	0	0	0	0	0	0	0	0	0	0	4,7	0
C32	0,5	0	0	0	0	0	0	0	0	0	2,7	0	0	2,1	0	0	0	0	5,2
C33	0	0	0	0	0	0	0	0	0	0	0	0	0	0	0	0	0	0	0
C34	29,6	0	0	0	0	0	0	0	0	2,4	8,1	14,7	34,3	84,7	105,4	94,6	111,5	84,4	62,6
C37	0	0	0	0	0	0	0	0	0	0	0	0	0	0	0	0	0	0	0
C38	0,5	0	0	0	0	0	0	0	0	0	0	0	2,0	0	0	4,1	0	0	5,2
C39	0	0	0	0	0	0	0	0	0	0	0	0	0	0	0	0	0	0	0
C40	0	0	0	0	0	0	0	0	0	0	0	0	0	0	0	0	0	0	0
C41	0,2	0	0	0	0	0	0	0	0	0	0	0	0	0	0	0	0	0	5,2
C43	3,9	0	0	0	0	0	0	2,1	0	0	0	2,5	0	0	2,6	16,5	11,5	14,1	62,6
C44	6,0	0	0	0	0	0	0	0	0	0	0	0	0	2,6	4,1	7,7	46,9	130,5	
C45	0,3	0	0	0	0	0	0	0	0	0	0	0	2,0	0	0	4,1	0	0	0
C46	0	0	0	0	0	0	0	0	0	0	0	0	0	0	0	0	0	0	0
C47	0,2	3,7	0	0	0	0	0	0	0	0	0	0	0	0	0	0	0	0	0
C48	0,3	0	0	0	0	0	0	0	0	0	0	2,5	0	0	0	0	0	4,7	0
C49	0,3	0	0	0	0	0	0	0	0	0	0	0	0	0	4,1	0	0	0	5,2
C50	29,6	0	0	0	0	0	0	2,1	0	7,2	21,5	19,6	44,4	59,9	77,1	57,6	73,1	126,6	156,6
C51	1,9	0	0	0	0	0	0	0	0	0	0	0	0	0	0	8,2	11,5	4,7	31,3

Tabela 28 (cd.). Zarejestrowane zgony u kobiet (na 10⁵ populacji) na nowotwory złośliwe według umiejscowienia i 5-letnich grup wieku w województwie świętokrzyskim w 2015 roku. Współczynniki surowe**Table 28 (cont.).** Registered cancer deaths (per 10⁵ population) by site and five-year age groups, Świętokrzyskie Voivodeship 2015, females. Crude rates

ICD 10	Ogółem Total	00-	05-	10-	15-	20-	25-	30-	35-	40-	45-	50-	55-	60-	65-	70-	75-	80-	85+
C52	0,2	0	0	0	0	0	0	0	0	0	0	0	0	0	0	0	0	4,7	0
C53	8,2	0	0	0	0	0	0	0	4,3	0	2,7	7,4	24,2	10,3	5,1	28,8	26,9	37,5	31,3
C54	11,6	0	0	0	0	0	0	0	0	0	0	4,9	6,1	16,5	41,1	32,9	42,3	51,6	83,5
C55	0,8	0	0	0	0	0	0	0	0	0	0	0	0	2,1	5,1	0	0	0	10,4
C56	12,6	0	0	0	0	0	0	0	2,2	4,8	5,4	17,2	20,2	28,9	41,1	45,2	34,6	32,8	10,4
C57	0,5	0	0	0	0	0	0	0	0	0	0	0	0	0	2,6	0	0	4,7	5,2
C58	0	0	0	0	0	0	0	0	0	0	0	0	0	0	0	0	0	0	0
C64	4,7	0	0	0	0	0	0	0	0	2,4	0	2,5	4,0	8,3	10,3	37,0	3,9	9,4	31,3
C65	0	0	0	0	0	0	0	0	0	0	0	0	0	0	0	0	0	0	0
C66	0	0	0	0	0	0	0	0	0	0	0	0	0	0	0	0	0	0	0
C67	2,9	0	0	0	0	0	0	0	0	0	0	0	0	12,4	5,1	16,5	11,5	0,0	20,9
C68	0,2	0	0	0	0	0	0	0	0	0	0	0	0	0	0	4,1	0	0	0
C69	0	0	0	0	0	0	0	0	0	0	0	0	0	0	0	0	0	0	0
C70	0,2	0	0	0	0	0	0	0	0	0	0	0	2,0	0	0	0	0	0	0
C71	5,4	0	0	0	0	2,4	2,3	0	0	2,4	2,7	2,5	4,0	12,4	12,9	20,6	26,9	23,5	0
C72	0	0	0	0	0	0	0	0	0	0	0	0	0	0	0	0	0	0	0
C73	1,2	0	0	0	0	0	0	0	0	0	2,7	0	0	0	0	8,2	3,9	4,7	15,7
C74	0	0	0	0	0	0	0	0	0	0	0	0	0	0	0	0	0	0	0
C75	0	0	0	0	0	0	0	0	0	0	0	0	0	0	0	0	0	0	0
C76	12,4	0	0	0	0	0	0	0	0	2,4	0	7,4	12,1	16,5	20,6	37,0	57,7	70,4	78,3
C77	0	0	0	0	0	0	0	0	0	0	0	0	0	0	0	0	0	0	0
C78	0,2	0	0	0	0	2,4	0	0	0	0	0	0	0	0	0	0	0	0	0
C79	0	0	0	0	0	0	0	0	0	0	0	0	0	0	0	0	0	0	0
C80	0,5	0	0	0	0	0	0	0	0	0	0	0	0	0	0	0	0	4,7	10,4
C81	0	0	0	0	0	0	0	0	0	0	0	0	0	0	0	0	0	0	0
C82	0,3	0	0	0	0	0	0	0	0	0	0	0	0	0	0	0	7,7	0	0
C83	2,0	0	0	0	0	0	0	0	0	0	0	0	4,0	0	10,3	8,2	3,9	4,7	15,7
C84	0,8	0	0	0	0	0	0	0	0	0	0	0	0	2,1	2,6	4,1	0	9,4	0
C85	1,7	0	0	0	0	0	0	2,1	2,2	0	0	0	2,0	4,1	2,6	0	3,9	9,4	10,4
C88	0	0	0	0	0	0	0	0	0	0	0	0	0	0	0	0	0	0	0
C90	4,0	0	0	0	0	0	0	0	0	2,4	0	2,5	0	4,1	7,7	20,6	23,1	23,5	15,7
C91	1,6	0	3,4	0	0	0	0	0	2,2	0	0	0	2,0	2,1	0	0	11,5	14,1	0
C92	3,1	0	0	0	3,0	0	0	0	0	0	0	4,9	6,1	4,1	2,6	12,3	19,2	9,4	5,2
C93	0,2	0	0	0	0	0	0	0	0	0	0	0	0	0	0	4,1	0	0	0
C94	0	0	0	0	0	0	0	0	0	0	0	0	0	0	0	0	0	0	0
C95	0,2	0	0	0	0	0	0	0	0	0	0	0	0	0	0	0	0	0	5,2
C96	0,5	0	0	0	0	0	0	0	2,2	0	0	0	0	0	2,6	0	0	4,7	0
C97	0	0	0	0	0	0	0	0	0	0	0	0	0	0	0	0	0	0	0
D00	0	0	0	0	0	0	0	0	0	0	0	0	0	0	0	0	0	0	0
D01	0	0	0	0	0	0	0	0	0	0	0	0	0	0	0	0	0	0	0
D02	0	0	0	0	0	0	0	0	0	0	0	0	0	0	0	0	0	0	0
D03	0	0	0	0	0	0	0	0	0	0	0	0	0	0	0	0	0	0	0
D04	0	0	0	0	0	0	0	0	0	0	0	0	0	0	0	0	0	0	0
D05	0	0	0	0	0	0	0	0	0	0	0	0	0	0	0	0	0	0	0
D06	0	0	0	0	0	0	0	0	0	0	0	0	0	0	0	0	0	0	0
D07	0	0	0	0	0	0	0	0	0	0	0	0	0	0	0	0	0	0	0
D09	0	0	0	0	0	0	0	0	0	0	0	0	0	0	0	0	0	0	0

Tabela 29. Zarejestrowane zgony na nowotwory złośliwe u mężczyzn według umiejscowienia i powiatów w województwie świętokrzyskim w 2015 roku. Liczby bezwzględne**Table 29.** Registered cancer deaths by site and poviats, Świętokrzyskie Voivodeship, 2015, males. Absolute numbers

ICD 10	Powiat / Povia														
	Województwo Voivodeship	buski	jędrzejowski	kazimierski	kielecki	konecki	opatowski	ostrowiecki	pińczowski	sandomierski	skarżyski	starachowicki	staszowski	włoszczowski	m. Kielce
C00-D09	2 038	145	141	64	298	142	80	190	70	130	111	172	98	67	330
C00	8	0	3	0	3	0	0	0	0	0	0	1	0	0	1
C01	5	0	0	0	1	1	0	0	0	2	0	1	0	0	0
C02	6	0	0	1	1	0	0	0	0	0	1	2	0	0	1
C03	1	1	0	0	0	0	0	0	0	0	0	0	0	0	0
C04	8	1	1	0	2	0	0	1	0	1	0	1	0	0	1
C05	1	0	0	1	0	0	0	0	0	0	0	0	0	0	0
C06	5	2	0	0	0	1	0	0	0	0	0	0	2	0	0
C07	8	1	2	0	0	0	0	1	0	3	0	0	0	0	1
C08	1	0	0	0	0	0	0	0	0	0	0	0	1	0	0
C09	7	1	0	1	1	1	0	0	0	0	0	1	0	0	2
C10	10	1	0	0	2	2	0	1	0	0	0	0	2	1	1
C11	2	1	0	0	1	0	0	0	0	0	0	0	0	0	0
C12	1	0	0	0	0	0	0	0	0	0	0	0	0	0	1
C13	10	0	1	0	3	1	0	0	0	0	1	0	0	0	4
C14	5	0	0	0	0	0	0	0	1	1	0	0	1	0	2
C15	29	1	2	2	5	0	1	2	2	0	3	2	1	1	7
C16	129	12	8	2	17	12	1	5	3	11	8	17	9	3	21
C17	4	0	1	0	1	0	0	0	0	1	1	0	0	0	0
C18	138	9	10	2	17	6	3	22	2	10	8	14	9	1	25
C19	9	1	0	0	1	0	0	3	0	1	1	2	0	0	0
C20	88	9	4	3	11	6	4	9	2	5	6	11	3	3	12
C21	4	0	0	0	0	1	0	1	0	0	0	0	1	1	0
C22	31	2	3	0	7	0	0	2	0	3	5	1	1	2	5
C23	8	0	1	0	0	0	0	2	0	1	0	3	0	0	1
C24	13	0	1	0	3	0	0	1	0	1	1	1	2	1	2
C25	57	2	5	3	4	5	5	7	5	4	3	2	3	3	6
C26	5	1	0	0	1	0	0	0	1	0	2	0	0	0	0
C30	0	0	0	0	0	0	0	0	0	0	0	0	0	0	0
C31	5	0	0	0	1	0	0	2	0	1	0	0	0	0	1
C32	54	4	4	2	14	6	2	2	1	1	3	1	1	3	10
C33	1	0	0	0	1	0	0	0	0	0	0	0	0	0	0
C34	612	30	49	29	97	41	31	67	22	27	32	48	30	20	89
C37	0	0	0	0	0	0	0	0	0	0	0	0	0	0	0
C38	4	0	2	0	2	0	0	0	0	0	0	0	0	0	0
C39	1	0	0	0	0	0	0	0	0	0	0	0	0	1	0
C40	2	0	0	0	0	0	0	0	0	0	0	1	0	1	0
C41	8	1	1	0	0	1	0	0	1	2	0	1	0	0	1
C43	42	2	1	2	10	4	3	5	2	0	1	6	0	1	5
C44	41	4	1	1	5	1	1	2	4	1	1	5	0	1	14
C45	3	1	0	0	0	0	0	0	0	0	0	0	1	1	0
C46	0	0	0	0	0	0	0	0	0	0	0	0	0	0	0
C47	0	0	0	0	0	0	0	0	0	0	0	0	0	0	0
C48	4	0	0	0	0	0	0	0	0	1	0	2	0	0	1
C49	7	1	0	0	0	1	2	0	0	0	0	0	0	1	2

Tabela 29 (cd). Zarejestrowane zgony na nowotwory złośliwe u mężczyzn według umiejscowienia i powiatów w województwie świętokrzyskim w 2015 roku. Liczby bezwzględne**Table 29 (cont.).** Registered cancer deaths by site and poviats, Świętokrzyskie Voivodeship, 2015, males. Absolute numbers

ICD 10	Powiat / Powiat														
	Województwo Voivodeship	buski	jędrzejowski	kazimierski	kielecki	konecki	opatowski	ostrowiecki	pińczowski	sandomierski	skarżyski	starachowicki	staszowski	włoszczowski	m. Kielce
C50	5	0	2	0	0	0	1	0	0	1	0	0	0	0	1
C60	0	0	0	0	0	0	0	0	0	0	0	0	0	0	0
C61	187	22	4	4	21	17	10	17	5	14	7	11	8	7	40
C62	3	0	0	0	1	0	0	1	0	1	0	0	0	0	0
C63	1	1	0	0	0	0	0	0	0	0	0	0	0	0	0
C64	63	5	7	1	8	6	2	7	0	4	5	3	5	3	7
C65	3	0	0	0	0	1	0	1	0	0	0	0	0	1	0
C66	0	0	0	0	0	0	0	0	0	0	0	0	0	0	0
C67	119	11	9	4	20	9	3	8	3	10	7	8	5	1	21
C68	0	0	0	0	0	0	0	0	0	0	0	0	0	0	0
C69	1	0	0	0	0	0	0	0	0	0	0	1	0	0	0
C70	3	0	0	0	0	0	1	0	0	0	1	1	0	0	0
C71	56	4	6	2	10	3	0	7	1	3	4	2	6	1	7
C72	1	0	0	0	1	0	0	0	0	0	0	0	0	0	0
C73	3	0	0	1	0	0	0	0	1	0	0	0	0	0	1
C74	0	0	0	0	0	0	0	0	0	0	0	0	0	0	0
C75	1	0	1	0	0	0	0	0	0	0	0	0	0	0	0
C76	77	4	0	1	11	6	4	7	5	10	5	9	0	2	13
C77	0	0	0	0	0	0	0	0	0	0	0	0	0	0	0
C78	0	0	0	0	0	0	0	0	0	0	0	0	0	0	0
C79	0	0	0	0	0	0	0	0	0	0	0	0	0	0	0
C80	0	0	0	0	0	0	0	0	0	0	0	0	0	0	0
C81	5	1	1	0	0	0	0	0	0	0	0	1	1	0	1
C82	3	0	0	0	0	0	1	1	0	0	0	0	0	0	1
C83	17	2	0	0	1	3	1	0	3	0	1	2	0	2	2
C84	6	1	0	0	1	0	0	1	0	1	1	0	0	0	1
C85	14	1	3	0	2	0	0	0	0	2	0	1	1	1	3
C88	2	0	0	0	0	0	0	0	0	0	0	0	0	1	1
C90	23	2	4	0	2	4	1	2	2	0	2	1	0	1	2
C91	28	1	2	2	2	2	1	1	3	2	0	5	0	1	6
C92	35	1	2	0	6	1	2	2	1	4	0	3	5	1	7
C93	0	0	0	0	0	0	0	0	0	0	0	0	0	0	0
C94	2	1	0	0	0	0	0	0	0	0	1	0	0	0	0
C95	1	0	0	0	1	0	0	0	0	0	0	0	0	0	0
C96	1	0	0	0	0	0	0	0	0	0	0	1	0	0	0
C97	1	0	0	0	0	0	0	0	0	1	0	0	0	0	0
D00	0	0	0	0	0	0	0	0	0	0	0	0	0	0	0
D01	0	0	0	0	0	0	0	0	0	0	0	0	0	0	0
D02	0	0	0	0	0	0	0	0	0	0	0	0	0	0	0
D03	0	0	0	0	0	0	0	0	0	0	0	0	0	0	0
D04	0	0	0	0	0	0	0	0	0	0	0	0	0	0	0
D07	0	0	0	0	0	0	0	0	0	0	0	0	0	0	0
D09	0	0	0	0	0	0	0	0	0	0	0	0	0	0	0

Tabela 30. Zarejestrowane zgony na nowotwory złośliwe u kobiet według umiejscowienia i powiatów w województwie świętokrzyskim w 2015 roku. Liczby bezwzględne**Table 30.** Registered cancer deaths by site and poviats, Świętokrzyskie Voivodeship, 2015, females. Absolute numbers

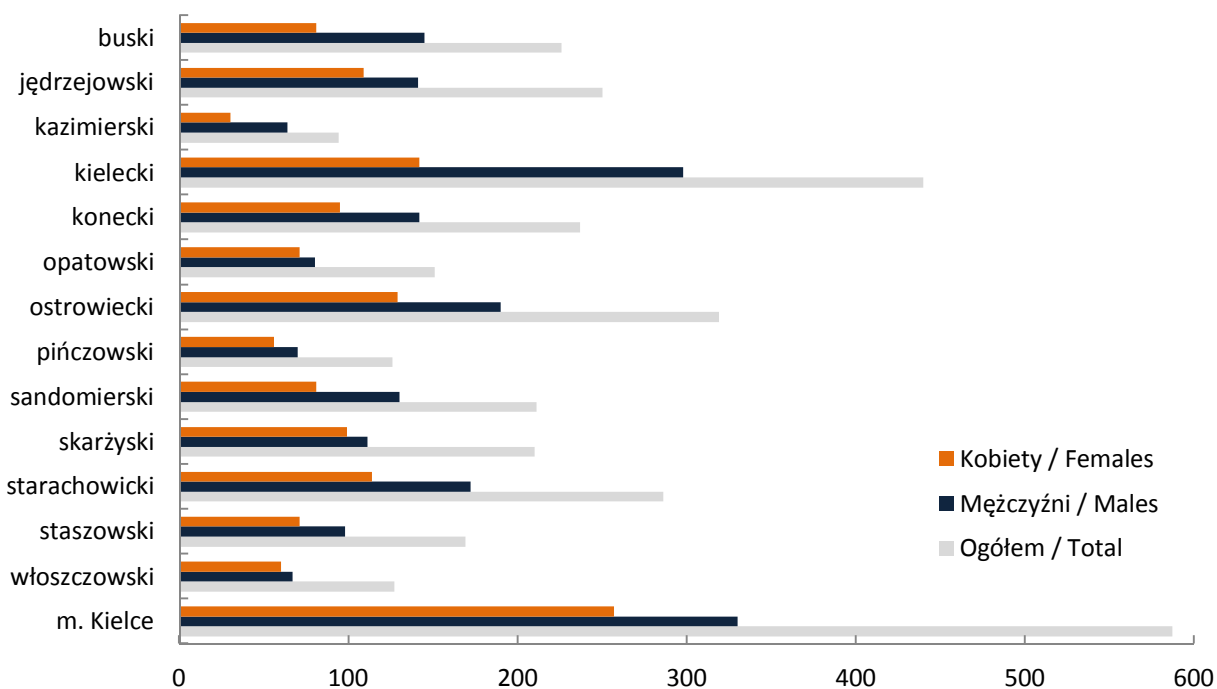
ICD 10	Powiat / Povia														
	Województwo Voivodeship	buski	jędrzejowski	kazimierski	kielecki	konecki	opatowski	ostrowiecki	pińczowski	sandomierski	skarżyski	starachowicki	staszowski	włoszczowski	m. Kielce
C00-D09	1 395	81	109	30	142	95	71	129	56	81	99	114	71	60	257
C00	3	0	0	0	2	0	0	0	0	0	0	0	0	1	0
C01	2	0	0	0	0	0	0	1	0	0	0	0	0	0	1
C02	3	0	0	0	0	0	0	1	0	0	0	1	1	0	0
C03	2	1	0	0	0	0	0	0	0	0	0	1	0	0	0
C04	1	0	0	0	1	0	0	0	0	0	0	0	0	0	0
C05	0	0	0	0	0	0	0	0	0	0	0	0	0	0	0
C06	1	0	0	1	0	0	0	0	0	0	0	0	0	0	0
C07	2	0	0	0	1	0	0	0	0	0	0	0	0	1	0
C08	1	0	0	0	0	0	0	1	0	0	0	0	0	0	0
C09	0	0	0	0	0	0	0	0	0	0	0	0	0	0	0
C10	3	0	0	0	0	1	0	2	0	0	0	0	0	0	0
C11	0	0	0	0	0	0	0	0	0	0	0	0	0	0	0
C12	0	0	0	0	0	0	0	0	0	0	0	0	0	0	0
C13	2	0	0	0	0	0	0	0	0	0	0	1	0	0	1
C14	1	0	0	0	0	1	0	0	0	0	0	0	0	0	0
C15	7	0	2	0	1	1	0	0	0	1	0	1	0	0	1
C16	64	9	2	2	5	5	3	2	2	3	7	4	5	6	9
C17	1	0	0	0	0	0	0	0	1	0	0	0	0	0	0
C18	133	8	16	5	14	5	3	19	3	3	12	9	10	8	18
C19	8	0	0	1	1	0	1	0	2	1	0	0	0	1	1
C20	48	3	6	0	6	4	0	5	2	3	2	4	5	1	7
C21	5	0	0	0	0	0	1	0	0	1	0	2	0	0	1
C22	32	1	3	2	4	3	0	4	0	0	0	0	0	4	11
C23	24	1	4	0	9	2	0	0	2	0	1	2	1	0	2
C24	11	0	2	0	0	2	2	1	0	1	0	0	0	0	3
C25	71	6	6	2	4	4	5	9	2	4	6	3	3	2	15
C26	9	0	0	0	1	0	1	1	0	1	1	2	0	0	2
C30	0	0	0	0	0	0	0	0	0	0	0	0	0	0	0
C31	1	0	0	0	0	0	0	1	0	0	0	0	0	0	0
C32	3	0	0	0	0	2	0	0	1	0	0	0	0	0	0
C33	0	0	0	0	0	0	0	0	0	0	0	0	0	0	0
C34	191	12	5	2	14	18	13	16	10	13	13	14	5	7	49
C37	0	0	0	0	0	0	0	0	0	0	0	0	0	0	0
C38	3	1	0	0	0	0	0	1	1	0	0	0	0	0	0
C39	0	0	0	0	0	0	0	0	0	0	0	0	0	0	0
C40	0	0	0	0	0	0	0	0	0	0	0	0	0	0	0
C41	1	1	0	0	0	0	0	0	0	0	0	0	0	0	0
C43	25	1	0	0	2	4	1	2	3	3	0	1	4	0	4
C44	39	1	3	0	7	1	4	3	4	1	7	0	1	1	6
C45	2	0	0	0	0	1	1	0	0	0	0	0	0	0	0
C46	0	0	0	0	0	0	0	0	0	0	0	0	0	0	0
C47	1	0	0	0	1	0	0	0	0	0	0	0	0	0	0
C48	2	0	0	0	0	0	1	0	0	0	1	0	0	0	0
C49	2	0	1	0	0	0	0	0	0	0	0	1	0	0	0
C50	191	12	23	6	15	11	13	16	7	11	12	18	9	7	31
C51	12	0	1	0	2	0	0	0	1	0	1	5	0	1	1

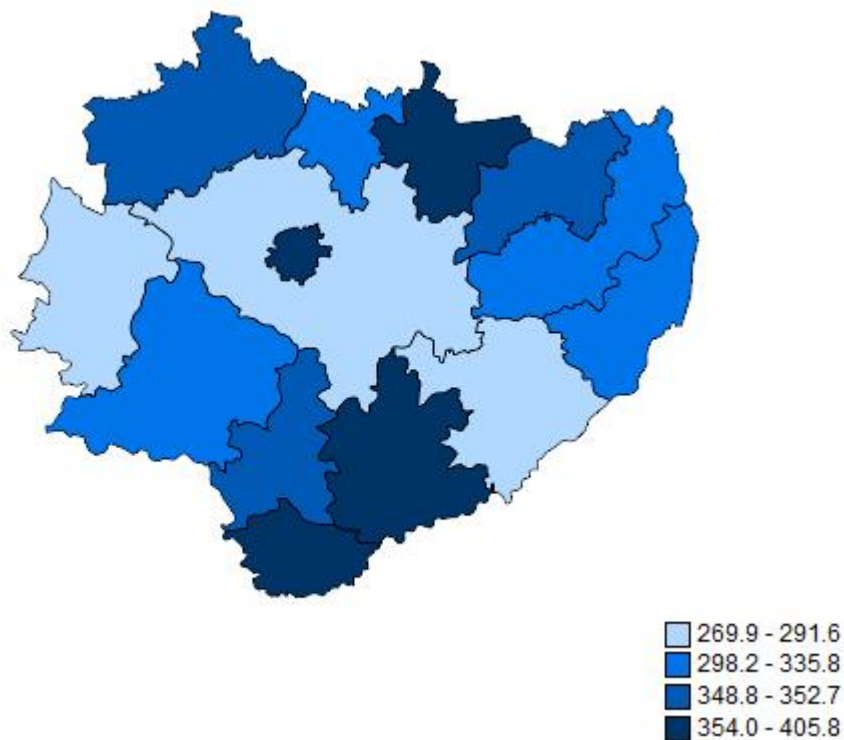
Tabela 30 (cd.). Zarejestrowane zgony na nowotwory złośliwe u kobiet według umiejscowienia i powiatów w województwie świętokrzyskim w 2015 roku. Liczby bezwzględne**Table 30 (cont.).** Registered cancer deaths by site and poviats, Świętokrzyskie Voivodeship, 2015, females. Absolute numbers

ICD 10	Województwo Voivodeship	Powiat / Poviaat													
		buski	jędrzejowski	kazimierski	kielecki	konecki	opatowski	ostrowiecki	pińczowski	sandomierski	skarżyski	starachowicki	staszowski	włoszczowski	m. Kielce
C52	1	0	0	0	0	0	0	0	0	0	0	1	0	0	0
C53	53	2	7	2	10	4	0	2	2	2	2	5	4	1	10
C54	75	3	5	0	2	7	2	11	2	6	8	9	3	4	13
C55	5	1	0	0	0	0	0	0	0	0	0	0	0	2	2
C56	81	1	9	1	11	4	2	2	3	5	5	6	7	1	24
C57	3	0	1	0	1	0	0	0	0	0	0	0	0	1	0
C58	0	0	0	0	0	0	0	0	0	0	0	0	0	0	0
C64	30	2	2	3	3	3	3	4	1	1	2	2	1	0	3
C65	0	0	0	0	0	0	0	0	0	0	0	0	0	0	0
C66	0	0	0	0	0	0	0	0	0	0	0	0	0	0	0
C67	19	3	0	1	4	2	2	1	1	2	1	1	0	0	1
C68	1	0	1	0	0	0	0	0	0	0	0	0	0	0	0
C69	0	0	0	0	0	0	0	0	0	0	0	0	0	0	0
C70	1	1	0	0	0	0	0	0	0	0	0	0	0	0	0
C71	35	3	2	0	3	0	3	8	1	2	2	2	1	1	7
C72	0	0	0	0	0	0	0	0	0	0	0	0	0	0	0
C73	8	0	2	1	0	0	0	0	1	1	0	0	0	1	2
C74	0	0	0	0	0	0	0	0	0	0	0	0	0	0	0
C75	0	0	0	0	0	0	0	0	0	0	0	0	0	0	0
C76	80	2	3	1	8	5	4	5	3	8	11	8	3	2	17
C77	0	0	0	0	0	0	0	0	0	0	0	0	0	0	0
C78	1	0	0	0	1	0	0	0	0	0	0	0	0	0	0
C79	0	0	0	0	0	0	0	0	0	0	0	0	0	0	0
C80	3	0	0	0	0	0	1	0	1	0	0	0	1	0	0
C81	0	0	0	0	0	0	0	0	0	0	0	0	0	0	0
C82	2	1	0	0	0	0	0	0	0	0	0	0	1	0	0
C83	13	0	0	0	2	0	0	3	0	0	0	1	2	2	3
C84	5	0	0	0	1	0	0	0	0	1	1	1	0	0	1
C85	11	0	0	0	1	2	0	3	0	2	0	1	0	1	1
C88	0	0	0	0	0	0	0	0	0	0	0	0	0	0	0
C90	26	3	1	0	2	2	3	2	0	1	4	3	0	2	3
C91	10	0	0	0	2	1	0	2	0	1	0	2	2	0	0
C92	20	1	1	0	1	0	2	1	0	2	0	3	1	2	6
C93	1	0	0	0	0	0	0	0	0	1	0	0	0	0	0
C94	0	0	0	0	0	0	0	0	0	0	0	0	0	0	0
C95	1	1	0	0	0	0	0	0	0	0	0	0	0	0	0
C96	3	0	1	0	0	0	0	0	0	0	0	0	1	0	1
C97	0	0	0	0	0	0	0	0	0	0	0	0	0	0	0
D00	0	0	0	0	0	0	0	0	0	0	0	0	0	0	0
D01	0	0	0	0	0	0	0	0	0	0	0	0	0	0	0
D02	0	0	0	0	0	0	0	0	0	0	0	0	0	0	0
D03	0	0	0	0	0	0	0	0	0	0	0	0	0	0	0
D04	0	0	0	0	0	0	0	0	0	0	0	0	0	0	0
D05	0	0	0	0	0	0	0	0	0	0	0	0	0	0	0
D06	0	0	0	0	0	0	0	0	0	0	0	0	0	0	0
D07	0	0	0	0	0	0	0	0	0	0	0	0	0	0	0
D09	0	0	0	0	0	0	0	0	0	0	0	0	0	0	0

Tabela 31. Zarejestrowane zgony na nowotwory złośliwe w powiatach w województwie świętokrzyskim w 2015 roku według płci**Table 31.** Registered cancer deaths in poviats by sex, Świętokrzyskie Voivodeship, 2015

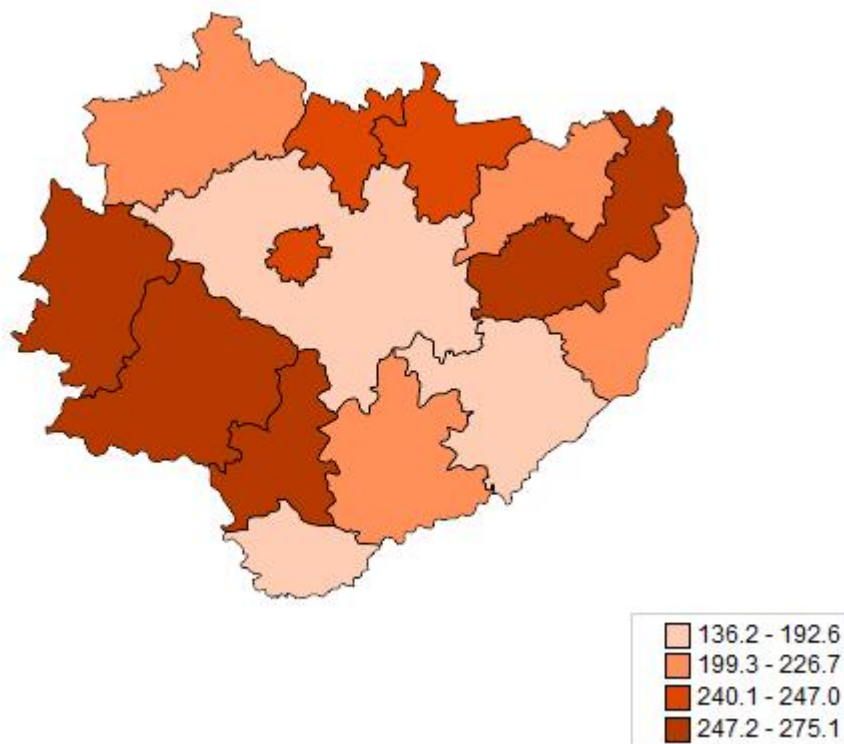
Powiat Poviats	Ogółem Total	Mężczyźni Males		Kobiety Females	
		Liczba bezwzględna Absolute number	Współczynnik surowy Crude rate	Liczba bezwzględna Absolute number	Współczynnik surowy Crude rate
buski	226	145	405,8	81	216,1
jędrzejowski	250	141	325,7	109	247,2
kazimierski	94	64	377,2	30	171,0
kielecki	440	298	286,7	142	136,2
konecki	237	142	348,8	95	226,7
opatowski	151	80	298,6	71	261,0
ostrowiecki	319	190	349,4	129	219,1
pińczowski	126	70	352,7	56	275,1
sandomierski	211	130	335,8	81	199,3
skarżyski	210	111	298,2	99	247,0
starachowicki	286	172	384,8	114	240,1
staszowski	169	98	269,9	71	192,6
włoszczowski	127	67	291,6	60	260,7
m. Kielce	587	330	354,0	257	244,2
województwo	3433	2 038	331,5	1 395	216,2

**Rycina 14.** Zarejestrowane zgony na nowotwory złośliwe ogółem w powiatach województwa świętokrzyskiego w 2015 roku według płci. Liczby bezwzględne**Figure 14.** Registered new cancer deaths of all cancer combined in poviats by sex, Świętokrzyskie Voivodeship, 2015. Absolute numbers



Mapa 5. Rozkład geograficzny umieralności mężczyzn na nowotwory złośliwe ogółem w powiatach województwa świętokrzyskiego w 2015 roku. Współczynniki surowe

Map 5. Geographical distribution of total cancer mortality in poviats, Świętokrzyskie Voivodeship 2015, males. Crude rates



Mapa 6. Rozkład geograficzny umieralności kobiet na nowotwory złośliwe ogółem w powiatach województwa świętokrzyskiego w 2015 roku. Współczynniki surowe

Map 6. Geographical distribution of total cancer mortality in poviats, Świętokrzyskie Voivodeship 2015, females. Crude rates

Tabela 32. Umieralność na nowotwory złośliwe według układów narządowych u mężczyzn w województwie świętokrzyskim w 2015 roku**Table 32.** Cancer mortality by organ systems, Świętokrzyskie Voivodeship, 2015, males

Umiejscowienie <i>Site</i>	ICD - 10	Liczba bezwzględna <i>Absolute number</i>	Współczynnik surowy <i>Crude rate</i>	Współczynnik standaryzowany <i>Standardized rate</i>	Odsetek wszystkich nowotworów <i>Percentage of all cancers</i>	Odsetek w grupie narządowej <i>Percentage in organ systems</i>
			<i>Per 10⁵</i>			
Nowotwory złośliwe ogółem <i>All cancers</i>	C00 - D09	2 038	331,5	176,6	100	-
Nowotwory złośliwe ogółem bez skóry <i>All cancers without skin</i>	C00 - D09 bez C44	1 997	324,8	173,6	97,9	-
Warga, jama ustna i gardło <i>Lip, oral cavity and pharynx</i>	C00 - C14	78	12,7	7,4	3,8	-
Narządy trawienne <i>Digestive organs</i>	C15 - C26	515	83,8	44,1	25,3	100
w tym: jelito grube <i>including: colorectal organs</i>	C18 - C21	239	38,9	19,8	11,7	46,4
Układ oddechowy i klatka piersiowa <i>Respiratory and intrathoracic</i>	C30 - C39	677	110,1	59,3	33,2	100
w tym: płuco <i>including: lung</i>	C34	612	99,5	53,1	30,0	90,4
Kości i chrząstki stawowe <i>Bone and articular cartilage</i>	C40 - C41	10	1,6	1,2	0,5	-
Czerniak i nowotwory złośliwe skóry <i>Melanoma and other skin cancers</i>	C43 - C44	83	13,5	6,5	4,1	100
w tym: czerniak <i>including: melanoma</i>	C 43	42	6,8	3,5	2,1	50,6
Międzybłonek i tkanki miękkie <i>Mesothelial and soft tissue</i>	C45 - C49	14	2,3	1,3	0,7	-
Męskie narządy płciowe <i>Male genital organs</i>	C60 - C63	191	31,1	14,7	9,4	100
w tym: gruczoł krokowy <i>including: prostate</i>	C61	187	30,4	14,1	9,2	97,9
Układ moczowy <i>Urinary tract</i>	C64 - C68	185	30,1	15,0	9,1	100
w tym: pęcherz moczowy <i>including: urinary bladder</i>	C67	119	19,4	9,6	5,8	64,3
Oko, mózg i inne części centralnego systemu nerwowego <i>Eye, brain and other parts of central nervous system</i>	C69 - C72	61	9,9	6,6	3,0	100
w tym: mózg <i>including: brain</i>	C71	56	9,1	6,0	2,7	91,8
Tarczycza i gruczoły wydzielania wewnętrznego <i>Thyroid and other endocrine glands</i>	C73 - C75	4	0,7	0,4	0,2	-
Nowotwory niedokładnie określone, wtórne i o nieokreślonym umiejscowieniu <i>Ill-defined, secondary and unspecified sites</i>	C76 - C80	77	12,5	6,8	3,8	-
Tkanka limfatyczna, krwiotwórcza i tkanki pokrewne <i>Stated or presumed to be primary, of lymphoid, haematopoietic and related tissue</i>	C81 - C96	137	22,3	13,1	6,7	100
w tym: choroba Hodgkina <i>including: Hodgkin lymphoma</i>	C81	5	0,8	0,4	0,2	3,6
chłoniaki nieziarnicze <i>non-Hodgkin lymphomas</i>	C82 - C85, C96	41	6,7	4,0	2,0	29,9
białaczki <i>leukaemias</i>	C91 - C95	66	10,7	6,6	3,2	48,2

Tabela 33. Umieralność na nowotwory złośliwe według układów narządowych u kobiet w województwie świętokrzyskim w 2015 roku**Table 33.** Cancer mortality by organ systems, Świętokrzyskie Voivodeship, 2015, females

Umiejscowienie Site	ICD - 10	Liczba bezwzględna Absolute number	Współczynnik surowy Crude rate	Współczynnik standaryzowany Standardized rate	Odsetek wszystkich nowotworów Percentage of all cancers	Odsetek w grupie narządowej Percentage in organ systems
<i>Per 10⁵</i>						
Nowotwory złośliwe ogółem <i>All cancers</i>	C00 - D09	1 395	216,2	86,1	100,0	-
Nowotwory złośliwe ogółem bez skóry <i>All cancers without skin</i>	C00 - D09 bez C44	1 356	210,2	84,9	97,2	-
Warga, jama ustna i gardło <i>Lip, oral cavity and pharynx</i>	C00 - C14	21	3,3	1,3	1,5	-
Narządy trawienne <i>Digestive organs</i>	C15 - C26	413	64,0	23,5	29,5	100,0
w tym: jelito grube including: colorectal organs	C18 - C21	194	30,1	11,4	13,9	47,0
Układ oddechowy i klatka piersiowa <i>Respiratory and intrathoracic</i>	C30 - C39	198	30,7	13,5	14,2	100,0
w tym: płuco including: lung	C34	191	29,6	13,0	13,7	96,5
Kości i chrząstki stawowe <i>Bone and articular cartilage</i>	C40 - C41	1	0,2	0,0	0,1	-
Czerniak i nowotwory złośliwe skóry <i>Melanoma and other skin cancers</i>	C43 - C44	64	9,9	2,3	4,6	100,0
w tym: czerniak including: melanoma	C 43	25	3,9	1,2	1,8	39,1
Międzybłonek i tkanki miękkie <i>Mesothelial and soft tissue</i>	C45 - C49	7	1,1	0,9	0,5	-
Pierś <i>Breast</i>	C 50	191	29,6	12,6	13,7	-
Żeńskie narządy płciowe <i>Female genital organs</i>	C51 - C58	230	35,7	14,8	16,5	100,0
w tym: macica including: uterus	C53 - C55	133	20,6	7,9	9,5	57,8
Układ moczowy <i>Urinary tract</i>	C64 - C68	50	7,8	3,3	3,6	100,0
w tym: pęcherz moczowy including: urinary bladder	C67	19	2,9	1,2	1,4	38,0
Oko, mózg i inne części centralnego systemu nerwowego <i>Eye, brain and other parts of central nervous system</i>	C69 - C72	36	5,6	2,7	2,6	100,0
w tym: mózg including: brain	C71	35	5,4	2,6	2,5	97,2
Tarczycza i gruczoły wydzielania wewnętrznego <i>Thyroid and other endocrine glands</i>	C73 - C75	8	1,2	0,5	0,6	-
Nowotwory niedokładnie określone, wtórne i o nieokreślonym umiejscowieniu <i>Ill-defined, secondary and unspecified sites</i>	C76 - C80	84	13,0	4,6	6,0	-
Tkanka limfatyczna, krwiotwórcza i tkanki pokrewne <i>Stated or presumed to be primary, of lymphoid, haematopoietic and related tissue</i>	C81 - C96	92	14,3	6,0	6,6	100,0
w tym: choroba Hodgkina including: Hodgkin lymphoma	C81	0	-	-	-	-
chłoniaki nieziarnicze non-Hodgkin lymphomas	C82 - C85, C96	34	5,3	2,1	2,4	36,9
białaczki leukaemias	C91 - C95	32	5,0	2,4	2,3	34,8

INSTRUKCJA WYPEŁNIANIA KARTY ZGŁOSZENIA NOWOTWORU ZŁOŚLIWEGO**Zasady Ogólne**

Karta Zgłoszenia Nowotworu Złośliwego MZ/N-1a służy do zgłaszania wykrytych przypadków nowotworów złośliwych oraz raka *in situ* przez placówki publicznej i niepublicznej służby zdrowia na terenie całego kraju.

Kartę należy wypełniać:

- przy pierwszym rozpoznaniu lub podejrzeniu nowotworu,
- przy tych wizytach kontrolnych, w czasie których zostały stwierdzone istotne zmiany mające związek z: diagnozą (zmiana lub doprecyzowanie rozpoznania, stwierdzenie kolejnego nowotworu); leczeniem (podjęcie i zakończenie leczenia, wdrożenie innego leczenia); postępem choroby (stwierdzenie przerzutów, nawrotu, progresji lub transformacji choroby).
- na podstawie aktu zgonu, jeśli przyczyną zgonu był nowotwór złośliwy.

Zgłoszeniu podlegają choroby nowotworowe oznaczone w X rewizji Międzynarodowej Statystycznej Klasyfikacji Chorób i Problemów Zdrowotnych numerami C00-C97, D00-D09 oraz D37-D48 (nowotwory o niepewnym lub nieznanym charakterze).

ZASADY WYPEŁNIANIA KARTY

Kartę należy wypełniać czytelnie czarnym lub niebieskim długopisem, używając drukowanych liter, a pola kodowe zaznaczać **symbolem X** wewnątrz obszaru pola.

Pola oznaczone szarym kolorem można pozostawić niewypełnione (nr 12, 25, 27).

Pole 1. Należy wstawić nazwę lub stempel jednostki zgłaszającej.

Pole 2. Należy wpisać część I resortowego kodu identyfikacyjnego (REGON).

Pole 3. Należy wpisać pełny numer PESEL.

Pole 4. Należy wpisać datę urodzenia według ustalonego formatu: dd-mm-rrrr.

Pole 5. Należy zaznaczyć znakiem X odpowiednią płeć.

Pole 6. W przypadku obywateli innych krajów niż Polska, należy wpisać kraj pochodzenia

Pole 7. Należy wpisać aktualne nazwisko pacjenta.

Pole 8. Należy wpisać imię (imiona) pacjenta.

Pole 9. Należy wpisać miejscowość, w której pacjent jest zameldowany na stałe.

Pole 10. Należy wpisać kod pocztowy miejsca zamieszkania pacjenta.

Pole 11. Należy wpisać ulicę, nr domu i mieszkania pacjenta w miejscu zameldowania.

Pole 12. Nie wypełniać (wypełnia właściwy rejestr onkologiczny).

Pole 13. Należy wpisać województwo, w którym leży miejscowość.

Pole 14. Należy wpisać powiat, w którym leży miejscowość.

Pole 15. Należy wpisać gminę, w której leży miejscowość.

Pole 16. Należy zaznaczyć znakiem X ukończoną przez pacjenta szkołę.

Pole 17. Należy wpisać datę rozpoznania nowotworu według ustalonego formatu: dd-mm-rrrr.

Pole 18. Należy wpisać datę porady ambulatoryjnej według ustalonego formatu: dd-mm-rrrr.

Pole 19. Należy wpisać datę przyjęcia do szpitala według ustalonego formatu: dd-mm-rrrr.

Pole 20. Należy wpisać datę wypisu ze szpitala według ustalonego formatu: dd-mm-rrrr.

Pole 21. Należy wpisać datę zgonu pacjenta według ustalonego formatu: dd-mm-rrrr.

Pole 22. Należy zaznaczyć znakiem X miejsce zgonu pacjenta (hospicjum należy do kategorii „inne”).

Pole 23. Należy zaznaczyć znakiem X przyczynę zgonu pacjenta.

Pole 24. Należy podać przyczynę zgonu w klasyfikacji ICD-10: wyjściową, wtórną i bezpośrednią.

Pole 25. Pola kodowego nie wypełniać. W miejscu na opis należy wpisać rozpoznanie kliniczne z dokładnym umiejscowieniem nowotworu (także tkanki krwiotwórczej i układu chłonnego), precyzując czy chodzi o umiejscowienie pierwotne, czy przerzut, a pierwotny punkt wyjścia nowotworu jest nieznan.

Pole 26. Jeżeli chory nie miał badania histopatologicznego, w polu należy zakreślić „nie pobrano materiału do badania”. Jeżeli nie otrzymano jeszcze wyniku badania, należy zakreślić „pobrano wycinek - badanie w toku”. Jeżeli wynik badania był ujemny, należy zakreślić „wynik negatywny”, jeśli zaś badanie potwierdziło występowanie nowotworu, należy podać pełne rozpoznanie histopatologiczne lub zakreślić „wynik pozytywny”. W przypadku potwierdzenia nowotworu należy wpisać (słownie) typ histologiczny.

Pole 27. Pola kodowego nie wypełniać.

Pole 28. Należy zaznaczyć, czy rozpoznany nowotwór jest pierwszym nowotworem, czy jest to kolejny różny histologicznie nowotwór. W wypadku przerzutu zakreślić pole przerzut.

Pole 29. Wpisać (słownie) miejsce przerzutu nowotworu.

Pole 30. Wpisać datę wykrycia przerzutu.

Pole 31. W przypadku nowotworów umiejscowionych w narządach parzystych należy podać stronę ciała pacjenta, po której znajduje się nowotwór.

Pole 32. Należy wpisać kod zaawansowania choroby nowotworowej według klasyfikacji TNM wersja 7.

Pole 33. Jeśli istnieje specyficzna dla nowotworu klasyfikacja zaawansowania i znany jest jej wynik, należy wpisać nazwę klasyfikacji, w której określono stadium zaawansowania oraz wynik (np. klasyfikacja FIGO dla nowotworów ginekologicznych (C51-C58), Ann Arbor dla chłoniaków (C81-C85), Astler- Coller dla jelita grubego (C18-C20), Breslow/Clark dla czerniaka (C43) lub sumę Gleasona dla raka gruczołu krokowego (C61).

Pole 34. Należy określić stopień zaawansowania według klasyfikacji TNM wersja 7.

Pole 35. Jeśli diagnostyka TNM nie jest możliwa, należy określić stadium zaawansowania choroby według podanych kategorii.

Pole 36. Jeżeli nie wykonano badania histopatologicznego, należy zakreślić, jakie inne badania były podstawą rozpoznania nowotworu.

Wskazywanie innych badań, których rezultat nie posiada istotnej wartości diagnostycznej, jest niecelowe. W przypadku wykrycia nowotworu w badaniu skryningowym, należy podać turę badania. Możliwe jest zaznaczenie kilku pól.

Pole 37. Należy określić, jakie metody leczenia skojarzonego zastosowano u pacjenta (kolejność nieistotna) oraz datę wykonania badania.

Pole 38. Należy zakreślić, jakiemu leczeniu przeciwnowotworowemu nieskojarzonemu poddano dotychczas pacjenta (operacja wywiadowcza nie jest leczeniem chirurgicznym). Przy każdej metodzie należy wpisać datę rozpoczęcia leczenia. Możliwe jest zaznaczenie kilku pól.

Pole 39. W przypadku raka piersi (C50, D05) podać, czy chirurgia obejmowała mastektomię czy leczenie oszczędzające (np. kwadrantektomia).

Pole 40. Należy określić rodzaj leczenia, zaznaczając jedną z przewidzianych w karcie możliwości.

Pole 41. Należy wpisać datę wypełnienia karty według formatu: dd-mm-rrrr.

Pole 42. Numer PWZ lekarza wypełniającego kartę.

Pole 43. Czytelny podpis i pieczęć lekarza.