

**NOWOTWORY ZŁOŚLIWE W WOJEWÓDZTWIE ŚWIĘTOKRZYSKIM
W 2016 ROKU
CANCER IN SWIETOKRZYSKIE VOIVODESHIP IN 2016**

ŚWIĘTOKRZYSKIE CENTRUM ONKOLOGII Zakład Epidemiologii i Walki z Rakiem Świętokrzyskie Biuro Rejestracji Nowotworów ul. Artwińskiego 3 25-734 Kielce, Polska	HOLYCROSS CANCER CENTER Department of Epidemiology and Cancer Control Holycross Office of Cancer Registration 3 Artwińskiego Str. 25-734 Kielce, Poland
Tel. +48 41 36 74 276	
Fax +48 41 36 74 449	
e-mail: epidemiologia@onkol.kielce.pl www.onkol.kielce.pl	

Autorzy: Authors:

dr n. med. Paweł Macek

Świętokrzyskie Centrum Onkologii, Zakład Epidemiologii
i Walki z Rakiem – Kierownik
Wyższa Szkoła Ekonomii, Prawa i Nauk Medycznych,
w Kielcach Wydział Nauk Medycznych – Adiunkt

Holycross Cancer Center Department of Epidemiology
and Cancer Control – Manager
School of Economics, Law and Medical Sciences, Faculty
of Medical Sciences – Lecturer

dr n. med. Jolanta Smok-Kalwat

Świętokrzyskie Centrum Onkologii, Klinika Onkologii
Klinicznej – zastępca Kierownika

Holycross Cancer Center Clinic of Clinical Oncology – vice
Manager

Monika Nogajczyk

Świętokrzyskie Centrum Onkologii, Zakład Epidemiologii
i Walki z Rakiem – Asystent

Holycross Cancer Center Department of Epidemiology
and Cancer Control – Assistant

Iwona Kasza

Świętokrzyskie Centrum Onkologii, Zakład Epidemiologii
i Walki z Rakiem – młodszy Asystent

Holycross Cancer Center Department of Epidemiology
and Cancer Control – junior Assistant

prof. dr hab. n. med. Stanisław Góźdź

Świętokrzyskie Centrum Onkologii – Dyrektor
Świętokrzyskie Centrum Onkologii, Klinika Onkologii
Klinicznej – Kierownik
Uniwersytet Jana Kochanowskiego w Kielcach, Zakład
Profilaktyki i Epidemiologii Nowotworów – Kierownik

Holycross Cancer Center – Director
Holycross Cancer Center Clinic of Clinical Oncology –
Manager
Jan Kochanowski University in Kielce, Department of
Prevention and Cancer Epidemiology – Manager

ISSN 2299-999X

Kielce 2018

Podziękowania

Zespół Świętokrzyskiego Biura Rejestracji Nowotworów przy Świętokrzyskim Centrum Onkologii w Kielcach składa podziękowania wszystkim osobom, które rzetelnie i systematycznie wypełniają i przesyłają Karty Zgłoszenia Nowotworu Złośliwego

Dzięki Państwu mógł powstać niniejszy raport.

Acknowledgements

The team of the Holycross Office of Cancer Registration at the Holycross Cancer Center in Kielce would like to thank all those who solid and systematic filling and sending Cancer Registration Form.

Thanks to you, this report could have been created.

Raport przygotowano na podstawie danych gromadzonych i opracowanych w Świętokrzyskim Biurze Rejestracji Nowotworów przez Zespół:

The report was prepared on the basis of data collected and elaborated in Holycross Office of Cancer Registration by Team:

Anna Giemza

Barbara Moskal

Edyta Pokrzepa

Biuletyn dostępny w formie elektronicznej pod adresem:

Report is accessible in electronic form under address:

https://www.onkol.kielce.pl/sites/default/files/Biuletyny/biuletyn_2018.pdf

Dyrektor Świętokrzyskiego Centrum Onkologii

Director of Holycross Cancer Center

Kierownik Kliniki Onkologii Klinicznej

Manager of Clinic Clinical Oncology

Konsultant wojewódzki w dziedzinie onkologii klinicznej

Consultant in the field of clinical oncology



prof. dr hab. n. med. Stanisław Gózdź

Drodzy Czytelnicy

Unikalny na skalę światową system organizacji walki z rakiem, opracowany przez profesora Tadeusza Koszarowskiego, zakładał istotną rolę epidemiologii w kompleksowych działaniach mających na celu zwalczanie chorób nowotworowych. Koncepcja Pana Profesora zaowocowała w 1953 roku powstaniem pierwszych rejestrów nowotworowych w Warszawie, Krakowie i Gliwicach.

Na początku lat 80. XX wieku gromadzone były pierwsze dane epidemiologiczne dotyczące zagrożenia nowotworami złośliwymi u mieszkańców województwa świętokrzyskiego. W przyszłości miały się stać „kamieniem węgielnym” dla Świętokrzyskiego Rejestru Nowotworów, który został powołany do życia w 1988 roku.

Od 1994 roku Świętokrzyski Rejestr Nowotworów jest członkiem Międzynarodowej Agencji Badań nad Rakiem (IARC), Międzynarodowego Stowarzyszenia Rejestrów Nowotworowych (IACR), Europejskiej Sieci Rejestrów Nowotworowych (ENCR). Od 1995 roku dane rejestru są publikowane w Cancer Incidence in Five Continents, wydawanym przez Światową Organizację Zdrowia.

Dzięki systematycznemu gromadzeniu danych w rejestrze możliwym stało się planowanie budowy Świętokrzyskiego Centrum Onkologii.

Dear Readers

Unique worldwide organizational system to fight against cancer developed by Professor Tadeusz Koszarowski assumed an important role of epidemiology in comprehensive efforts to combat cancer. The concept of Mr. Professor in 1953 resulted in the creation of the first cancer registries in Warszawa, Kraków and Gliwice.

First epidemiological data on cancer risk in population of Świętokrzyskie Voivodeship were first collected in the early 1980s. In the future, they were to become the “cornerstone” for the Holycross Cancer Registry, which was founded in 1988.

Since 1994, the Holycross Cancer Registry is a member of the International Agency for Research on Cancer (IARC), the International Association of Cancer Registries (IACR), the European Network of Cancer Registries (ENCR). Since 1995, the registry data are published in Cancer Incidence in Five Continents, published by the World Health Organization.

Thanks to the systematic collection of data in the registry it was possible to plan the construction of Holycross Cancer Center.

Początkowe wysokie wartości wskaźników epidemiologicznych uświadamiały skalę problemu oraz wskazywały kierunki rozwoju Centrum. Dążenie do zorganizowania pełnoprofilowej lecznicy zapewniającej mieszkańcom województwa świętokrzyskiego kompleksową opiekę onkologiczną zostało zakończone sukcesem. W dniu dzisiejszym dane epidemiologiczne pochodzące ze Świętokrzyskiego Biura Rejestracji Nowotworów pozwalają aktywnie i racjonalnie kreować rozwój Świętokrzyskiego Centrum Onkologii. Dzięki kontrolowaniu zgłaszalności zachorowań na nowotwory złośliwe, we wszystkich szpitalach województwa świętokrzyskiego, Świętokrzyskie Biuro Rejestracji Nowotworów uzyskuje w każdym roku 100% kompletność zgłaszalności, wysoki odsetek potwierdzeń histopatologicznych i niewielką liczbę zgłoszeń wyłącznie na podstawie karty zgonu pacjenta.

The initial high values of epidemiological indicators revealed the extent of the problem and indicated directions of development of the Centre. The desire to organize a clinic providing inhabitants of the voivodeship comprehensive oncological care has been completed successfully. Today, epidemiological data from the Holycross Cancer Registry allow active and rational creation of the development of Holycross Cancer Center. By controlling new cancer cases in all hospitals of Świętokrzyskie Voivodeship Holycross Cancer Registry achieved each year 100% completeness of the declaration, a high percentage of histopathological confirmation and a small number of applications based on the patient's death certificate only

PODSUMOWANIE

W 2016 roku liczba mieszkańców województwa świętokrzyskiego wynosiła 1 252 900 osób, w tym 610 944 (48,8%) mężczyzn i 641 956 (51,2%) kobiet. W 2016 roku, w porównaniu z 2015 rokiem, liczba mieszkańców województwa zmniejszyła się o 4 279 (0,3%). W analizowanym okresie liczba mężczyzn zmniejszyła się o 2 273, a liczba kobiet o 2 006 osób.

W województwie świętokrzyskim w 2016 roku zarejestrowano 6 182 nowych przypadków zachorowań na nowotwory złośliwe ogółem, w tym 3 241 u mężczyzn i 2 941 u kobiet. W porównaniu z 2015 rokiem wzrost zachorowań na nowotwory złośliwe wyniósł 314 przypadki (tj. 5,1%). Wzrost liczby zachorowań dotyczył obu płci i wynosił 158 u mężczyzn (tj. 4,9%) i 156 (tj. 5,3%) u kobiet.

Zanotowano wyższą zachorowalność wśród mężczyzn niż wśród kobiet. Surowe i standaryzowane współczynniki zachorowalności na nowotwory złośliwe wynosiły odpowiednio u mężczyzn $529,7/10^5$ i $290,3/10^5$ oraz u kobiet $457,7/10^5$ i $233,1/10^5$.

Zarówno wśród mężczyzn jak i kobiet zaobserwowano wzrost zachorowań na nowotwory złośliwe u osób powyżej 50 roku życia. Najbardziej narażoną na zachorowania grupą wiekową w przypadku mężczyzn i kobiet była grupa 65-69 lat (mężczyźni n= 668, kobiety n= 464).

W populacji mężczyzn w 2016 roku najczęściej występującymi nowotworami złośliwymi były: rak gruczołu krokowego 21,0%, oskrzeli i płuca 17,7%, jelita grubego 10,6%, a następnie nowotwory pęcherza moczowego 7,5%, żołądka 3,7%. Kobiety najczęściej chorowały na raka piersi 19,6%, jelita grubego 8,6%, oskrzeli i płuca 8,0%, w następnej kolejności na raka trzonu macicy 7,7% oraz tarczycy 5,0%.

W grupie wieku 0-44 lata największą liczbę zachorowań u mężczyzn obserwowano

SUMMARY

In the year 2016 Świętokrzyskie Voivodeship had 1 252 900 inhabitants with 610 944 (48.8%) men and 641 956 (51.2%) women. This number compared to the year 2015 shows a decrease in total population of 4 279 (0.3%). In the analyzed period the number of men decreased by 2 273 and women by 2 006.

6 182 new cases of cancer (3 241 in men and 2 941 in women) were registered in 2016. Compared to the year 2015 observed number of new cases of all cancer types combined increased by 314 (5.1%). Increase in new cancer cases was observed in both sexes and amounted to 158 for men (i.e. 4.9%) and 156 for women (i.e. 5.3%).

Higher morbidity was reported among men than among women. The value of crude rate of incidence and age standardized rate of incidence for men amounted to $529.7/10^5$ and $290.3/10^5$ and for women $457.7/10^5$ and $233.1/10^5$.

Both in men and women have observed an increase in new cases of cancer after the age of 50. The highest number of new cancer cases in men and in women was recorded in the age group of 65-69 years (men n = 668, women n = 464).

Most common cancers affecting men in Świętokrzyskie Voivodeship were: prostate cancer 21.0%, lung 17.7%, colorectal 10.6% and subsequently –bladder 7.5%, stomach 3.7%. Most common cancers of women was: breast cancer 19.6%, colorectal 8.6%, lung 8.0%, corpus uteri 7.7%, thyroid 5.0%.

Most common cancers in men in the 0-44 age group, was observed in kidney cancer (n = 28), in women in breast cancer (n = 72).

z powodu raka nerki (n=28), u kobiet raka piersi (n=72). W grupach wieku 45-54 i 55-64 najwięcej zachorowań odnotowano u mężczyzn z powodu raka oskrzeli i płuca (odpowiednio n=26 i 187), u kobiet raka piersi (odpowiednio n=99 i 164). Nowotwór gruczołu krokowego był najczęstszym nowotworem u mężczyzn w grupach w wieku 65-74, 75-84 oraz 85+ (odpowiednio n= 277, 161 i 43). U kobiet w grupie wieku 65-74 lat największą liczbę zachorowań obserwowano z powodu raka piersi (n=130), w grupie wieku 75 - 84 z powodu raka jelita grubego (n=82) i w grupie 85+ raka piersi (n=34).

W przypadku mężczyzn najwięcej zachorowań na nowotwory złośliwe odnotowano w powiatach: skarżyskim (CR:699,1/10⁵), buskim (CR:618,6/10⁵), pińczowskim (CR:618,3/10⁵), natomiast najniższe w powiecie kazimierskim (CR:355,8/10⁵). U kobiet najwyższa zachorowalność była w powiatach: skarżyskim (CR:611,2/10⁵), ostrowieckim (CR:514,6/10⁵) i pińczowskim (CR:480,4/10⁵), najniższa w powiecie kieleckim (CR:364,2/10⁵).

W mieście Kielce surowy współczynnik zachorowalności kształtował się na jednym z najwyższych poziomów w województwie i wynosił u mężczyzn 631,3/10⁵ i 546,2/10⁵ u kobiet.

W 2016 roku na nowotwory złośliwe zmarły ogółem 3 496 osoby w tym 2 006 mężczyzn i 1 490 kobiet. W porównaniu z 2015 rokiem obserwowany wzrost zgonów na nowotwory złośliwe ogółem wyniósł 63 przypadków tj. 1,8%. Wśród mężczyzn nastąpił spadek liczny zgonów o 32 przypadki (1,6%), natomiast u kobiet odnotowano wzrost liczby zgonów o 95 (tj. 6,4%).

Surowe oraz standaryzowane współczynniki umieralności na nowotwory złośliwe ogółem u mężczyzn wynosiły odpowiednio 327,8/10⁵ i 169,4/10⁵, natomiast u kobiet 231,9/10⁵ i 91,9/10⁵.

In the age groups 45-54 and 55-64, most cases of cancer were reported in men in lung cancer (n = 26 and 187), in women in breast cancer (n = 99 and 164). Prostate cancer was the most common cancer in men aged 65-74, 75-84 and 85+ (n = 277, 161 and 43). In women aged 65 - 74, the most common cancers observed in breast cancer (n = 130), in the age group 75-84 in colorectal cancer (n = 82) and in the 85+ group in breast cancer (n =34).

Values of crude rates of incidence varied geographically. Among men the highest values were in poviats: skarżyski (CR:699.1/10⁵), buski (CR:618.6/10⁵), pińczowski (CR:618.3/10⁵), while the lowest were in kazimierski (CR:355.8/10⁵). In women the highest incidence was in poviats: skarżyski (CR:611.2/10⁵), ostrowiecki (CR:514.6/10⁵), pińczowski (CR:480.4/10⁵), while the lowest was in kielecki (CR:364.2/10⁵).

In the city of Kielce, crude incidence rate was on one of the highest level of the Świętokrzyskie Voivodeship and amounted to 631.3/10⁵ for men and 546.2/10⁵ for women.

In the year 2016 Świętokrzyskie Voivodeship there were 3 496 deaths due to cancers (2 006 male and 1 490 female). Compared to the year 2015 observed number of new cases of all cancer types combined increased by 63 (1.8%). Among men, there was a decrease in the number of deaths by 32 cases (1.6%), while in women there was an increase in the number of deaths by 95 (i.e. 6.4%).

The value of crude rate of mortality and age standardized rate of mortality for all cancers types combined for men was 327.8/10⁵ and 169.4/10⁵ and 231./10⁵ and 91.9/10⁵ for women.

The highest number of deaths from cancer in men was recorded in the age group 65-69 (n = 395), while in women in the age group 85+ (n = 240).

Największą liczbę zgonów z powodu raka u mężczyzn odnotowano w grupie wieku 65-69 lat (n= 395), natomiast u kobiet w grupie wieku 85+ (n= 240).

W populacji mężczyzn największy odsetek zgonów w 2016 roku stanowiły zgony z powodu: raka oskrzeli i płuca 30,1%, jelita grubego 12,1% oraz gruczołu krokowego 9,5%, w dalszej kolejności raka żołądka 6,6%, pęcherza moczowego 6,3%. U kobiet największy odsetek zgonów stanowiły zgony z powodu raka oskrzeli i płuca 14,1%, piersi 13,7%, jelita grubego 12,1%, kolejne pozycje zajmowały rak jajnika 5,6% oraz trzustki 5,4%.

W grupie wieku 0-44 lat największą liczbę zgonów u mężczyzn odnotowano z powodu nowotworu mózgu (n=10), u kobiet z powodu nowotworu piersi (n=8). W grupie wieku 45-54 lata najczęstszą przyczyną zgonów u mężczyzn był nowotwór oskrzeli i płuca (n=27), u kobiet nowotwór piersi (n=23). W grupach wieku 55-64 i 65-74 lat, zarówno u mężczyzn jak i u kobiet, najczęstszą przyczyną zgonów był nowotwór złośliwy oskrzeli i płuca (mężczyźni odpowiednio n=175 i 217, kobiety odpowiednio n=67 i 80).

W grupie w wieku 75-84 u mężczyzn największą liczbę zgonów odnotowano z powodu raka oskrzeli i płuca (n=143), a w grupie wieku 85+ z powodu raka gruczołu krokowego (n=47). U kobiety w grupach wieku 75-84 lat oraz 85+ najczęstszą przyczyną zgonu był nowotwór złośliwy jelita grubego (odpowiednio n=75 i 33)

Najwyższe surowe współczynniki umieralności na nowotwory złośliwe ogółem u mężczyzn odnotowano w powiatach: buskim (CR:399,3/10⁵), włoszczowskim (CR:380,9/10⁵) i ostrowieckim (CR:377,7/10⁵), najniższe w powiecie kieleckim (CR:267,8/10⁵). Najwyższą umieralność u kobiet obserwowano w powiatach: ostrowieckim (CR:262,5/10⁵), pińczowskim (CR:262,5/10⁵) i koneckim

Most common cause of death due to cancers for men was: lung cancer 30.1%, colorectal 12.1%, prostate 9.5%, stomach 6.6%, bladder 6.3%. In women were: lung cancer 14.1%, breast 13.7%, colorectal 12.1% and ovarian 5.6%, pancreas 5.4%.

Most common cause of death in men in the 0-44 age group, was observed in brain cancer (n = 10), in women in breast cancer (n = 8). In the age group 45-54, most cause of deaths were reported in men in lung cancer (n = 27), in women in breast cancer (n =23). In the age groups 55-64 and 65-74, both in men and women, the most cause of deaths observed in lung cancer (men n = 175, 2017, women n=67,80). In the group aged 75-84, the most common cause of deaths in men was observed in lung cancer (n = 143), in the 85+ age group prostate cancer (n = 47). In women in the groups aged 75 - 84 and 85 +, the most common cause of death was in colon cancer (n = 75, 33).

The highest crude rate of mortality for men was in poviats: buski (CR:399.3/10⁵), włoszczowski (CR:380.9/10⁵), ostrowiecki (CR:377.7/10⁵), the lowest in kielecki (CR:267.8/10⁵). The highest number of all types of cancers combined mortality for women, expressed in crude rate of mortality, was observed in poviats: ostrowiecki (CR:262.5/10⁵), pińczowski (CR:262.5/10⁵) and konecki (CR:254.6/10⁵), the lowest was in kielecki (CR:163.4/10⁵).

(CR:254,6/10⁵), najniższą w powiecie kieleckim (CR:163,4/10⁵).

W mieście Kielce surowy współczynnik umieralności w przypadku mężczyzn kształtował się na średnim poziomie w województwie i wynosił 345,8/10⁵, natomiast w przypadku kobiet kształtował się na najwyższym poziomie w województwie i wynosił 275,5/10⁵.

In the city of Kielce crude rate of mortality for men was at the average level of the voivodeship and amounted to 345.8/10⁵ while for women was at the highest level of the voivodeship and amounted to 275.5/10.

Spis treści

WSTĘP	12
ŚWIĘTOKRZYSKIE CENTRUM ONKOLOGII	12
ŚWIĘTOKRZYSKIE BIURO REJESTRACJI NOWOTWORÓW	15
KOMPLETNOŚĆ REJESTRACJI	15
PODZIAŁ ADMINISTRACYJNY I STRUKTURA LUDNOŚCI WOJEWÓDZTWA ŚWIĘTOKRZYSKIEGO	17
MATERIAŁ.....	20
WSKAŹNIKI STATYSTYCZNE	20
ZACHOROWANIA NA NOWOTWORY ZŁOŚLIWE W WOJEWÓDZTWIE ŚWIĘTOKRZYSKIM W 2016 ROKU	21
ZGONY NA NOWOTWORY ZŁOŚLIWE W WOJEWÓDZTWIE ŚWIĘTOKRZYSKIM W 2016 ROKU	46
ANEKS – KARTA ZGŁOSZENIA NOWOTWORU ZŁOŚLIWEGO (MZ/N-1a)	71

Spis tabel

Tabela 1. Odsetek potwierdzeń histopatologicznych dla zachorowań na poszczególne nowotwory w województwie świętokrzyskim w 2016 roku.....	16
Tabela 2. Struktura ludności województwa świętokrzyskiego według płci i 5-letnich grup wieku w 2016 roku.....	18
Tabela 3. Liczba ludności w powiatach według płci i 5-letnich grup wieku w województwie świętokrzyskim w 2016 roku	19
Tabela 4. Zarejestrowane zachorowania na nowotwory złośliwe ogółem według płci w województwie świętokrzyskim w latach 2006-2016	21
Tabela 5. Zachorowalność na nowotwory złośliwe według umiejscowienia u mężczyzn w województwie świętokrzyskim w 2016 roku	24
Tabela 6. Zachorowalność na nowotwory złośliwe według umiejscowienia u kobiet w województwie świętokrzyskim w 2016 roku	26
Tabela 7. Zarejestrowane zachorowania na nowotwory złośliwe u mężczyzn według umiejscowienia i 5-letnich grup wieku w województwie świętokrzyskim w 2016 roku. Liczby bezwzględne	28
Tabela 8. Zarejestrowane zachorowania na nowotwory złośliwe u kobiet według umiejscowienia i 5-letnich grup wieku w województwie świętokrzyskim w 2016 roku. Liczby bezwzględne.....	30
Tabela 9. Zarejestrowane zachorowania na nowotwory złośliwe u mężczyzn według umiejscowienia i 5-letnich grup wieku w województwie świętokrzyskim w 2016 roku. Współczynniki surowe	34
Tabela 10. Zarejestrowane zachorowania na nowotwory złośliwe u kobiet według umiejscowienia i 5-letnich grup wieku w województwie świętokrzyskim w 2016 roku. Współczynniki surowe	36
Tabela 11. Zarejestrowane zachorowania na nowotwory złośliwe według płci w powiatach województwa świętokrzyskiego w 2016 roku	38
Tabela 12. Zarejestrowane zachorowania na nowotwory złośliwe u mężczyzn według umiejscowienia i powiatów województwa świętokrzyskiego w 2016 roku. Liczby bezwzględne	40
Tabela 13. Zarejestrowane zachorowania na nowotwory złośliwe u kobiet według umiejscowienia i powiatów województwa świętokrzyskiego w 2016 roku. Liczby bezwzględne	42
Tabela 14. Zachorowalność na nowotwory złośliwe według układów narządowych u mężczyzn w województwie świętokrzyskim w 2016 roku	44
Tabela 15. Zachorowalność na nowotwory złośliwe według układów narządowych u kobiet w województwie świętokrzyskim w 2016 roku.....	45
Tabela 16. Zarejestrowane zgony na nowotwory złośliwe ogółem według płci w województwie świętokrzyskim w latach 2006 - 2016.....	46
Tabela 17. Umieralność na nowotwory złośliwe według umiejscowienia u mężczyzn w województwie świętokrzyskim w 2016 roku.....	49
Tabela 18. Umieralność na nowotwory złośliwe według umiejscowienia u kobiet w województwie świętokrzyskim w 2016 roku.....	51
Tabela 19. Zarejestrowane zgony na nowotwory złośliwe u mężczyzn według umiejscowienia i 5-letnich grup wieku w województwie świętokrzyskim w 2016 roku. Liczby bezwzględne	53
Tabela 20. Zarejestrowane zgony na nowotwory złośliwe u kobiet według umiejscowienia i 5-letnich grup wieku w województwie świętokrzyskim w 2016 roku. Liczby bezwzględne	55
Tabela 21. Zarejestrowane zgony na nowotwory złośliwe u mężczyzn według umiejscowienia i 5-letnich grup wieku w województwie świętokrzyskim w 2016 roku. Współczynniki surowe	59
Tabela 22. Zarejestrowane zgony na nowotwory złośliwe u kobiet według umiejscowienia i 5-letnich grup wieku w województwie świętokrzyskim w 2016 roku. Współczynniki surowe	61
Tabela 23. Zarejestrowane zgony na nowotwory złośliwe według płci w powiatach województwa świętokrzyskiego w 2016 roku	63
Tabela 24. Zarejestrowane zgony na nowotwory złośliwe u mężczyzn według umiejscowienia i powiatów województwa świętokrzyskiego w 2016 roku. Liczby bezwzględne	65
Tabela 25. Zarejestrowane zgony na nowotwory złośliwe u kobiet według umiejscowienia i powiatów województwa świętokrzyskiego w 2016 roku. Liczby bezwzględne	67
Tabela 26. Umieralność na nowotwory złośliwe według układów narządowych u mężczyzn w województwie świętokrzyskim w 2016 roku.....	69
Tabela 27. Umieralność na nowotwory złośliwe według układów narządowych u kobiet w województwie świętokrzyskim w 2016 roku	70

Spis rycin

Rycina 1. Wskaźnik zachorowania/zgony na nowotwory złośliwe według powiatów w województwie świętokrzyskim w 2016 roku	15
Rycina 2. Podział administracyjny województwa świętokrzyskiego	17
Rycina 3. Ludność województwa świętokrzyskiego według płci i 5-letnich grup wieku w latach 2006 i 2016	18
Rycina 4. Zachorowalność na nowotwory złośliwe w województwie świętokrzyskim w latach 2006 -2016 według płci. Współczynniki surowe	21
Rycina 5. Zachorowalność na nowotwory złośliwe ogółem w 5-letnich grupach wieku u mężczyzn w województwie świętokrzyskim w 2006 i 2016 roku. Współczynniki surowe	22
Rycina 6. Zachorowalność na nowotwory złośliwe ogółem w 5-letnich grupach wieku u kobiet w województwie świętokrzyskim w 2006 i 2016 roku. Współczynniki surowe	22
Rycina 7. Struktura zarejestrowanych zachorowań na najczęściej występujące nowotwory złośliwe u mężczyzn w województwie świętokrzyskim w 2016 roku.....	23
Rycina 8. Struktura zarejestrowanych zachorowań na najczęściej występujące nowotwory złośliwe u kobiet w województwie świętokrzyskim w 2016 roku	23
Rycina 9. Najczęstsze zachorowania na nowotwory złośliwe według płci i grup wieku w województwie świętokrzyskim w 2016 roku. Liczby bezwzględne.....	32
Rycina 10. Zarejestrowane zachorowania na nowotwory złośliwe ogółem, według płci w powiatach województwa świętokrzyskiego w 2016 roku. Liczby bezwzględne	38
Rycina 11. Rozkład geograficzny zachorowalności mężczyzn na nowotwory złośliwe ogółem w powiatach województwa świętokrzyskiego w 2016 roku. Współczynniki surowe	39
Rycina 12. Rozkład geograficzny zachorowalności kobiet na nowotwory złośliwe ogółem w powiatach województwa świętokrzyskiego w 2016 roku. Współczynniki surowe	39
Rycina 13. Umieralność na nowotwory złośliwe w województwie świętokrzyskim w latach 2006 -2016 według płci. Współczynniki surowe	46
Rycina 14. Umieralność na nowotwory złośliwe ogółem w 5-letnich grupach wieku u mężczyzn w województwie świętokrzyskim w 2006 i 2016 roku. Współczynniki surowe	47
Rycina 15. Umieralność na nowotwory złośliwe ogółem w 5-letnich grupach wieku u kobiet w województwie świętokrzyskim w 2006 i 2016 roku. Współczynniki surowe	47
Rycina 16. Struktura zarejestrowanych zgonów na najczęściej występujące nowotwory złośliwe u mężczyzn w województwie świętokrzyskim w 2016 roku	48
Rycina 17. Struktura zarejestrowanych zgonów na najczęściej występujące nowotwory złośliwe u kobiet w województwie świętokrzyskim w 2016 roku	48
Rycina 18. Najczęstsze zgony na nowotwory złośliwe według płci i grupy wieku w województwie świętokrzyskim w 2016 roku. Liczby bezwzględne.....	57
Rycina 19. Zarejestrowane zgony na nowotwory złośliwe ogółem, według płci w powiatach województwa świętokrzyskiego w 2016 roku. Liczby bezwzględne.....	63
Rycina 20. Rozkład geograficzny zgonów mężczyzn na nowotwory złośliwe ogółem w powiatach województwa świętokrzyskiego w 2016 roku. Współczynniki surowe.....	64
Rycina 21. Rozkład geograficzny zgonów kobiet na nowotwory złośliwe ogółem w powiatach województwa świętokrzyskiego w 2016 roku. Współczynniki surowe.....	64

WSTĘP

Biuletyn „Nowotwory złośliwe w województwie świętokrzyskim w 2016 roku” jest seryjnym wydawnictwem przygotowanym przez Zakład Epidemiologii i Walki z Rakiem Świętokrzyskiego Centrum Onkologii w Kielcach. Zawiera informacje dotyczące obciążenia nowotworami złośliwymi w województwie świętokrzyskim. W tabelach, na rycinach i mapach biuletynu przedstawiono ogólne dane dotyczące zachorowań i zgonów w województwie oraz dane szczegółowe z uwzględnieniem grup wieku, płci i lokalizacji nowotworu złośliwego, a także miejsca zamieszkania (według powiatu). Wersja elektroniczna biuletynu dostępna jest na stronie internetowej Świętokrzyskiego Centrum Onkologii w Kielcach (https://www.onkol.kielce.pl/sites/default/files/Biuletyny/biuletyn_2018.pdf).

ŚWIĘTOKRZYSKIE CENTRUM ONKOLOGII

Świętokrzyskie Centrum Onkologii w Kielcach dzięki doświadczeniu oraz nowoczesnemu, interdyscyplinarnemu podejściu do pacjenta jest ośrodkiem świadczącym usługi medyczne na najwyższym poziomie. Pacjent otrzymuje tu kompleksową opiekę onkologiczną: stacjonarną, dzienną i ambulatoryjną, począwszy od specjalistycznej diagnozy przez leczenie aż po rehabilitację i opiekę psychologiczną.



W strukturach Świętokrzyskiego Centrum Onkologii funkcjonuje 12 klinik z łączną liczbą 368 łóżek (w tym 5 w OIT), 3 ośrodki opieki dziennej, z łączną liczbą 79 miejsc dziennych, 18 zakładów działalności medycznej, 32 poradnie specjalistyczne oraz filie zamiejscowe w Ostrowcu Świętokrzyskim, Sandomierzu, Staszowie, Pińczowie, Włoszczowie i w Końskich.

Nasz ośrodek dysponuje wysoko wykwalifikowaną kadrą medyczną oraz najnowocześniejszą aparaturą medyczną, dzięki której każdego dnia niesiemy wszechstronną pomoc pacjentom oraz ich rodzinom w zmaganiu się z chorobą nowotworową.



Dział Brachyterapii i Hipertermii



Blok Operacyjny





Klinika Hematologii i Transplantacji Szpiku



Klinika Onkologii Klinicznej

ŚWIĘTOKRZYSKIE BIURO REJESTRACJI NOWOTWORÓW

W strukturach Świątokrzyskiego Centrum Onkologii funkcjonuje Świątokrzyskie Biuro Rejestracji Nowotworów. Biuro zajmuje się pozyskiwaniem, gromadzeniem i aktualizowaniem informacji o pacjentach zamieszkałych na terenie województwa świątokrzyskiego, chorych na nowotwory złośliwe. Dokumentem pozwalającym na gromadzenie danych jest Karta Zgłoszenia Nowotworu Złośliwego (MZ/N1-a).

Obowiązek wypełniania i przesłania do Biura karty statystycznej spoczywa na wszystkich placówkach ochrony zdrowia w Polsce (publicznych i niepublicznych), w których leczą się mieszkańcy województwa świątokrzyskiego.

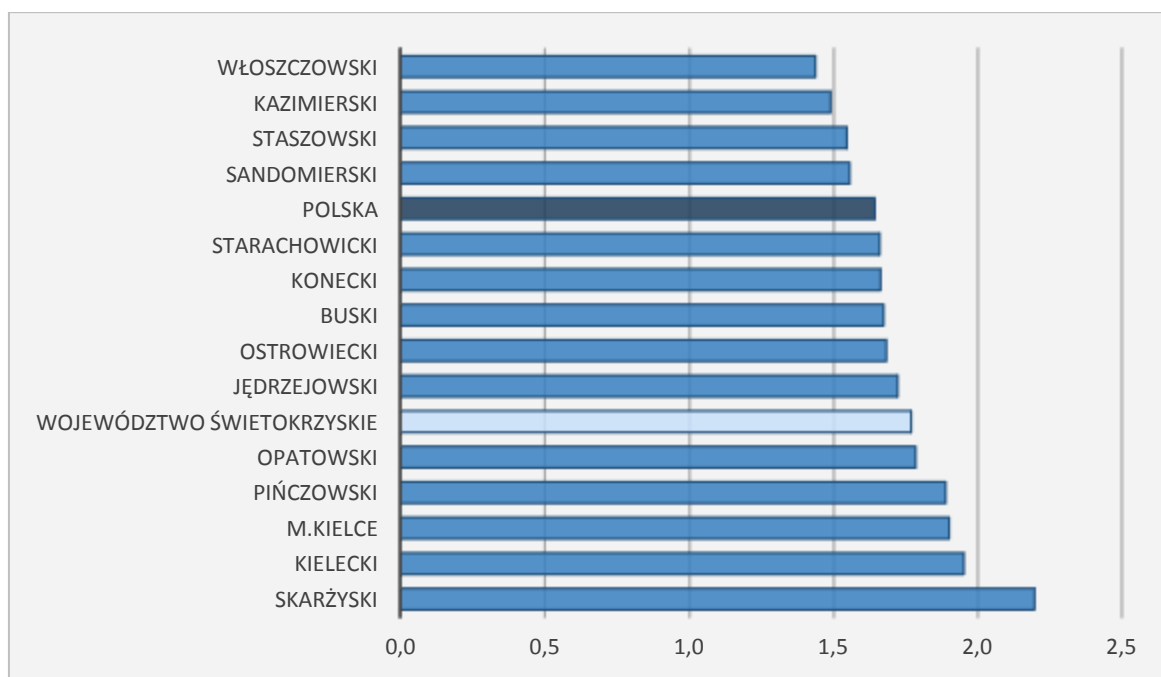
Zasady gromadzenia danych oraz instytucje odpowiedzialne za nie określa ustawa z dnia 29 czerwca 1995r. o statystyce publicznej (Dz. U. nr 88 z 1995r., poz. 439 ze zm.) wraz z corocznym rozporządzeniem Prezesa Rady Ministrów w sprawie badań statystyki publicznej oraz Rozporządzenie Ministra Zdrowia z dnia 14 czerwca 2018 w sprawie Krajowego Rejestru Nowotworów (Dz. U. 2018, poz. 1197).

Dane dotyczące zgonów pochodzą z Głównego Urzędu Statystycznego.

KOMPLETNOŚĆ REJESTRACJI

Na prawidłową ocenę stanu zagrożenia nowotworami złośliwymi wpływa wysoka kompletność i jakość rejestracji nowotworów w badanej populacji.

Najprostszą miarą oceny kompletności rejestracji jest wskaźnik zachorowania/zgony, będący ilorazem liczby nowo zarejestrowanych nowotworów złośliwych ogółem i liczby zgonów z powodu nowotworów złośliwych w tym samym czasie. Dla województwa świątokrzyskiego wskaźnik ten w 2016 roku wynosił 1,8, w tym dla mężczyzn 1,6, a dla kobiet 2,0.



Rycina 1. Wskaźnik zachorowania/zgony na nowotwory złośliwe według powiatów w województwie świątokrzyskim w 2016 roku

Figure 1. Cancer incidence/death ratio by sex and poviats, Świątokrzyskie Voivodeship, 2016

Ocenie jakości danych gromadzonych w rejestrze służy odsetek rozpoznań potwierdzonych badaniem histopatologicznym. W 2016 roku w województwie świętokrzyskim odsetek ten wynosił 93%.

Tabela 1. Odsetek potwierdzeń histopatologicznych dla zachorowań na poszczególne nowotwory w województwie świętokrzyskim w 2016 roku

Table 1. The percentage of histopathological verified for new cancer cases by site, Świętokrzyskie Voivodeship, 2016

ICD 10	Odsetek potwierdzeń histopatologicznych	ICD 10	Odsetek potwierdzeń histopatologicznych
C00	1,0	C54	1,0
C01	1,0	C56	0,9
C02	1,0	C57	0,7
C03	0,8	C60	1,0
C04	0,9	C61	0,9
C05	1,0	C62	0,9
C06	1,0	C63	1,0
C07	0,6	C64	0,9
C08	1,0	C65	1,0
C09	1,0	C66	0,9
C10	1,0	C67	1,0
C11	1,0	C69	0,5
C12	1,0	C70	0,5
C13	1,0	C71	0,8
C14	-	C72	0,8
C15	0,9	C73	1,0
C16	0,9	C74	0,9
C17	0,9	C75	0,3
C18	0,9	C76	0,6
C19	1,0	C77	0,9
C20	0,9	C78	0,8
C21	0,9	C79	0,3
C22	0,8	C80	0,6
C23	0,8	C81	1,0
C24	0,8	C82	1,0
C25	0,7	C83	1,0
C26	0,9	C84	1,0
C30	1,0	C85	1,0
C31	1,0	C88	1,0
C32	1,0	C90	1,0
C33	1,0	C91	1,0
C34	0,9	C92	1,0
C37	0,9	C93	1,0
C38	0,4	C94	1,0
C40	0,9	C95	1,0
C41	0,9	C96	0,5
C43	1,0	C97	-
C44	1,0	D00	1,0
C45	1,0	D01	-
C47	0,8	D02	1,0
C48	0,4	D03	1,0
C49	0,9	D04	1,0
C50	1,0	D05	1,0
C51	0,9	D06	1,0
C52	1,0	D07	0,9
C53	1,0	D09	0,9
		C00-D09	0,93

Pośrednią miarą opisującą jakość danych jest odsetek zachorowań z rozpoznaniem bliżej nieokreślonym (ICD10: C80). Niska wartość tego wskaźnika świadczy o wysokiej jakości danych. W 2016 roku w województwie świętokrzyskim odsetek zachorowań z rozpoznaniem bliżej nieokreślonym wyniósł 1,37%.

Świętokrzyskie Biuro Rejestracji Nowotworów od lat jest uważane za jedno z najlepszych w Polsce ze względu na bardzo wysoką kompletność rejestracji zachorowań, wysoki procent potwierdzeń histopatologicznych i niski odsetek zachorowań z rozpoznaniem bliżej nieokreślonym (ICD10: C80).

PODZIAŁ ADMINISTRACYJNY I STRUKTURA LUDNOŚCI WOJEWÓDZTWA ŚWIĘTOKRZYSKIEGO

Województwo świętokrzyskie położone jest w południowo-wschodniej Polsce. Graniczy z 6 innymi województwami: lubelskim, łódzkim, mazowieckim, małopolskim, podkarpackim i śląskim. Pod względem administracyjnym województwo świętokrzyskie składa się z 13 powiatów oraz miasta Kielce na prawach powiatu. W powiatach województwa znajdują się 102 gminy. Pięć z nich stanowią gminy miejskie, 27 gminy miejsko-wiejskie, 70 gminy wiejskie.

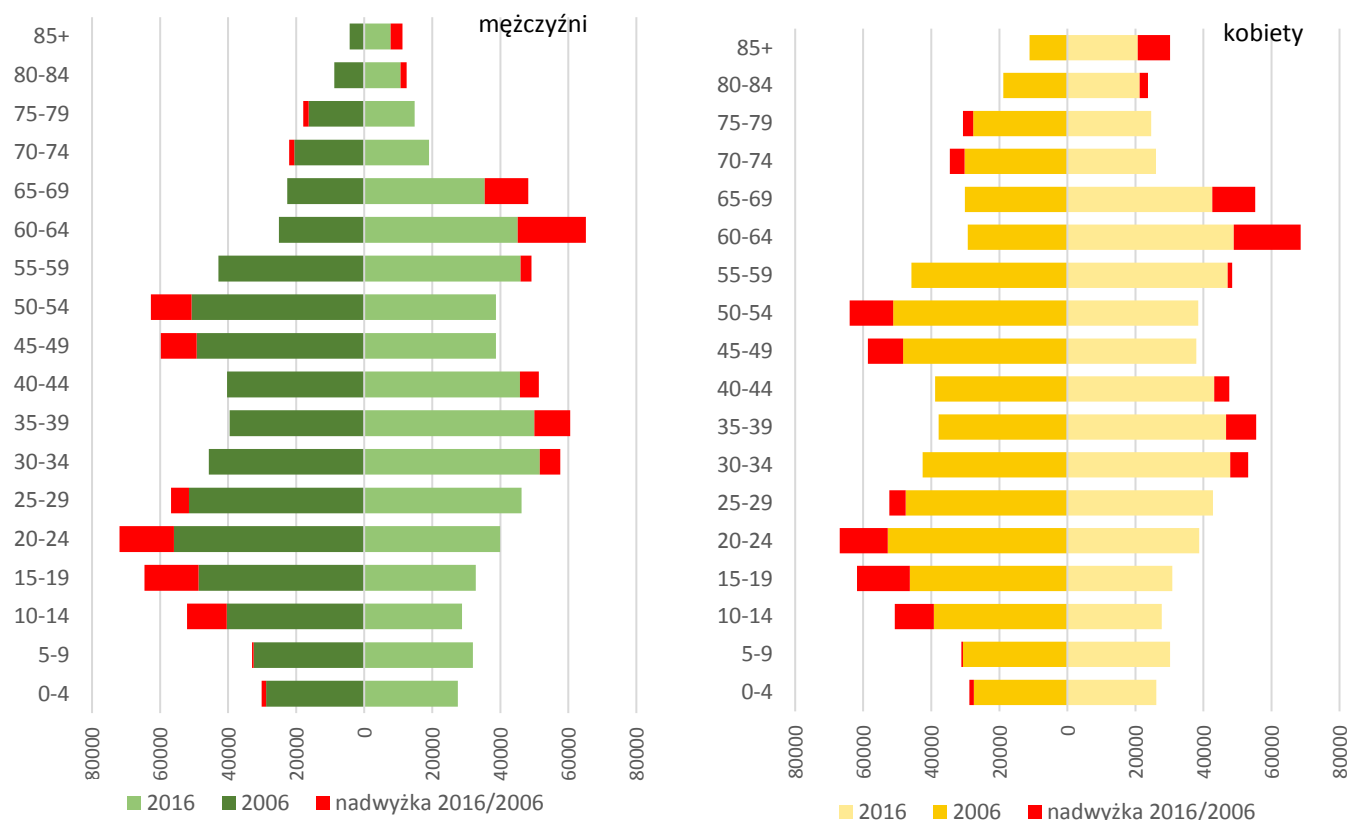


Rycina 2. Podział administracyjny województwa świętokrzyskiego
Figure 2. Administrative division, Świętokrzyskie Voivodeship

Według danych Głównego Urzędu Statystycznego (stan na dzień 31 grudzień, Bank Danych Lokalnych) liczba mieszkańców województwa świętokrzyskiego w 2016 roku wynosiła 1 252 900 osób, z czego liczba mężczyzn stanowiła 610 944 (48,8%), a kobiet 641 956 (51,2%). Populacja województwa świętokrzyskiego w 2016 roku stanowiła 3,3 % liczby ludności Polski. W 2016 roku w porównaniu z rokiem 2006 liczba mieszkańców województwa zmniejszyła się o 26 938 (2,1%), z czego liczba mężczyzn zmniejszyła się o 12 916 (2,1%), a liczba kobiet o 14 022 (2,1%).

Tabela 2. Struktura ludności województwa świętokrzyskiego według płci i 5-letnich grup wieku w 2016 roku
 Table 2. The structure of population by sex and five-year age groups, Świętokrzyskie Voivodeship, 2016

Grupa wieku	Standardowa populacja świata	Mężczyźni		Kobiety		Ogółem
		liczba	%	liczba	%	
0-4	12 000	27 555	4,5	26 150	4,1	53 705
5-9	10 000	31 910	5,2	30 205	4,7	62 115
10-14	9 000	28 776	4,7	27 707	4,3	56 483
15-19	9 000	32 765	5,4	30 845	4,8	63 610
20-24	8 000	39 977	6,5	38 731	6,0	78 708
25-29	8 000	46 236	7,6	42 781	6,7	89 017
30-34	6 000	51 650	8,5	47 837	7,5	99 487
35-39	6 000	50 024	8,2	46 645	7,3	96 669
40-44	6 000	45 825	7,5	43 198	6,7	89 023
45-49	6 000	38 726	6,3	37 944	5,9	76 670
50-54	5 000	38 767	6,3	38 521	6,0	77 288
55-59	4 000	45 992	7,5	47 171	7,3	93 163
60-64	4 000	45 115	7,4	48 964	7,6	94 079
65-69	3 000	35 395	5,8	42 661	6,6	78 056
70-74	2 000	19 055	3,1	26 007	4,1	45 062
75-79	1 000	14 780	2,4	24 659	3,8	39 439
80-84	500	10 667	1,7	21 274	3,3	31 941
85+	500	7 729	1,3	20 656	3,2	28 385
Ogółem	100 000	610 944	100,0	641 956	100,0	1 252 900



Rycina 3. Ludność województwa świętokrzyskiego według płci i 5-letnich grup wieku w latach 2006 i 2016
 Figure 3. Population by sex and five-year age groups, Świętokrzyskie Voivodeship, 2006 and 2016

MATERIAŁ

Do opracowania niniejszego biuletynu wykorzystano dane dotyczące zachorowań i zgonów na terenie województwa świętokrzyskiego pozyskane z Krajowego Rejestru Nowotworów. Źródłem informacji o zachorowaniach na nowotwory złośliwe były Karty Zgłoszenia Nowotworu Złośliwego MZ/N1-a (wzór karty – aneks strona 70). Zgłoszeniu podlegają nowotwory złośliwe kodowane według X Rewizji Międzynarodowej Statystycznej Klasyfikacji Chorób i Problemów Zdrowotnych od C00 do C97 i D00 do D09.

Informacje dotyczące liczby ludności w województwie świętokrzyskim pochodzą z Głównego Urzędu Statystycznego.

WSKAŹNIKI STATYSTYCZNE

Dokonując analizy danych zastosowano podstawowe wskaźniki statystyczne:

- **Surowy współczynnik zachorowalności/umieralności (Crude rate – CR)** określa liczbę zachorowań (zgonów) na nowotwory złośliwe przypadających na 10^5 osób bez określania struktury wieku.
- **Standaryzowany (wg wieku) współczynnik zachorowalności/umieralności (Age-standardized rate – ASR)** określa ile zachorowań wystąpiłoby w danej populacji (w przeliczeniu na 10^5 mieszkańców), gdyby struktura wieku tej populacji była taka sama jak struktura wieku populacji przyjętej za standard. Za populację standardową przyjęto „standardową populację świata”.
- **Bezwzględna liczba zachorowań/zgonów (n)** określa liczbę zachorowań (zgonów) na nowotwory złośliwe występujących w określonym przedziale czasu w danej populacji. Zależy od struktury wieku i wielkości populacji.
- **Wskaźnik struktury (odsetek)** jest ilorazem bezwzględnej liczby wybranych według określonego kryterium zachorowań/zgonów przez całkowitą liczbę zachorowań/zgonów wyrażanym w procentach.
- **Wskaźnik zachorowania/zgony** jest ilorazem liczby zarejestrowanych zachorowań i liczby zgonów na nowotwory złośliwe tej samej lokalizacji w tym samym czasie.

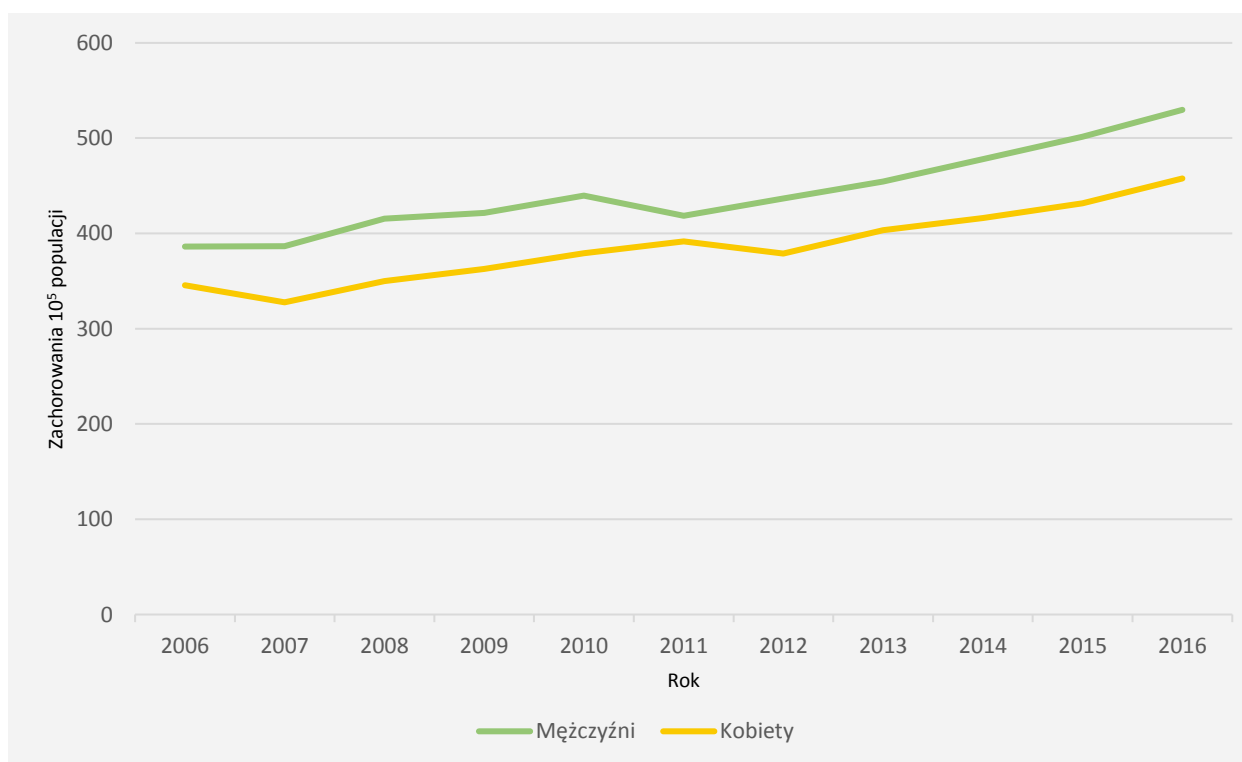
Analizy statystyczne i interpretacje graficzne wyników wykonano przy użyciu pakietu Microsoft Office 2013 oraz SAS Enterprise Guide 7.1 z licencją Świętokrzyskiego Centrum Onkologii w Kielcach.

ZACHOROWANIA NA NOWOTWORY ZŁOŚLIWE W WOJEWÓDZTWIE ŚWIĘTOKRZYSKIM W 2016 ROKU

Tabela 4. Zarejestrowane zachorowania na nowotwory złośliwe ogółem według płci w województwie świętokrzyskim w latach 2006-2016

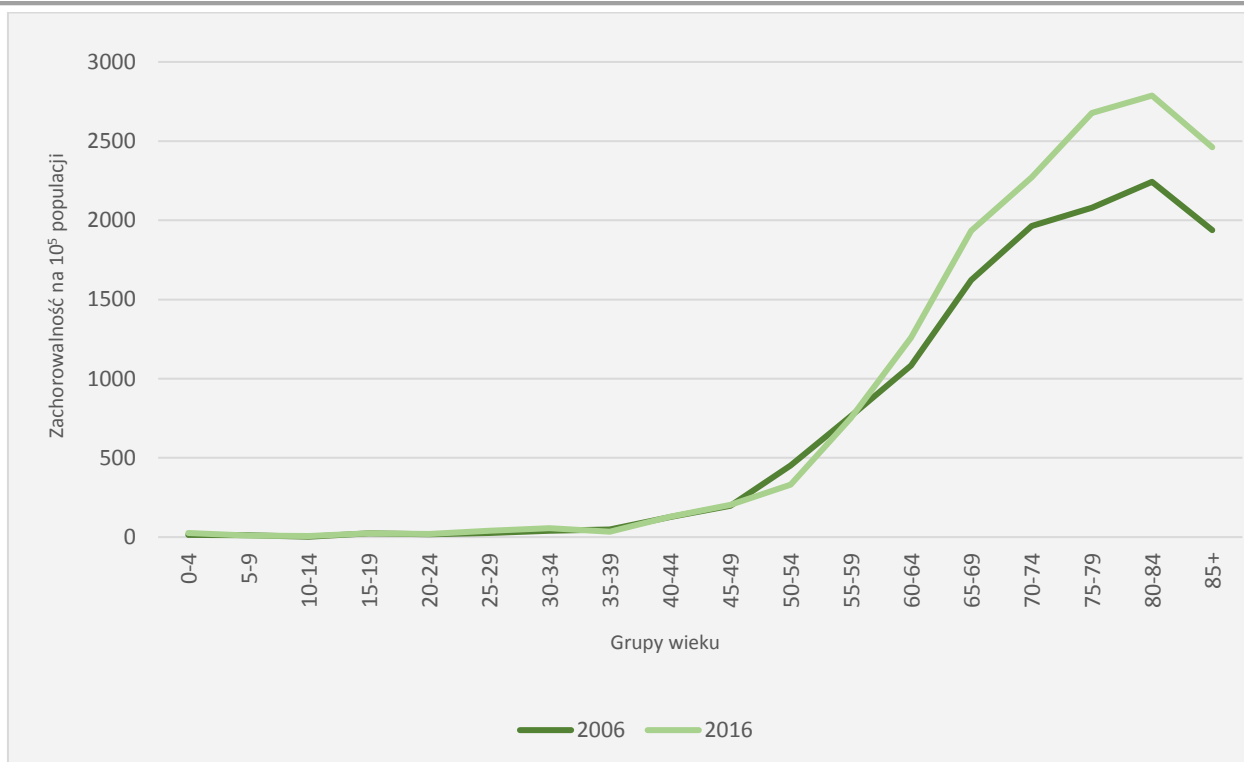
Table 4. Registered new cancer cases of all cancer combinet by sex, Świętokrzyskie Voivodeship, 2006-2016

Rok	n	Mężczyźni		n	Kobiety	
		CR	ASR		CR	ASR
2006	2428	386,2	259,4	2286	345,6	198,3
2007	2420	386,7	256,7	2161	327,7	185,9
2008	2589	415,4	267,3	2301	349,9	196,6
2009	2620	421,5	267,6	2380	362,7	205,3
2010	2760	439,8	274,1	2493	379,3	203,2
2011	2617	418,6	259,0	2565	391,7	211,8
2012	2720	436,6	263,5	2472	378,9	208,1
2013	2820	454,6	268,3	2621	403,3	214,0
2014	2953	478,0	268,3	2696	416,3	217,5
2015	3083	501,5	283,8	2 785	431,7	224,2
2016	3241	529,7	290,3	2941	457,7	233,1



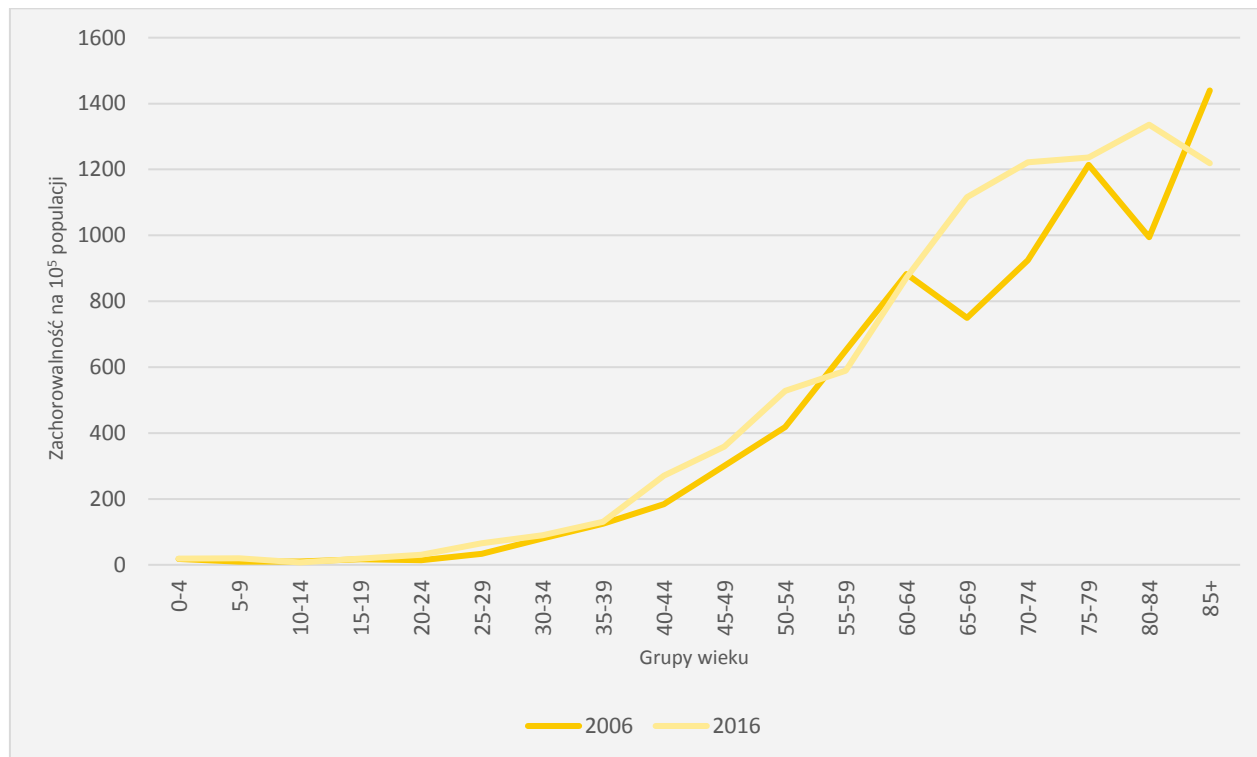
Rycina 4. Zachorowalność na nowotwory złośliwe w województwie świętokrzyskim w latach 2006-2016 według płci. Współczynniki surowe

Figure 4. Cancer incidence by sex, Świętokrzyskie Voivode, 2006-2016. Age standardized rates



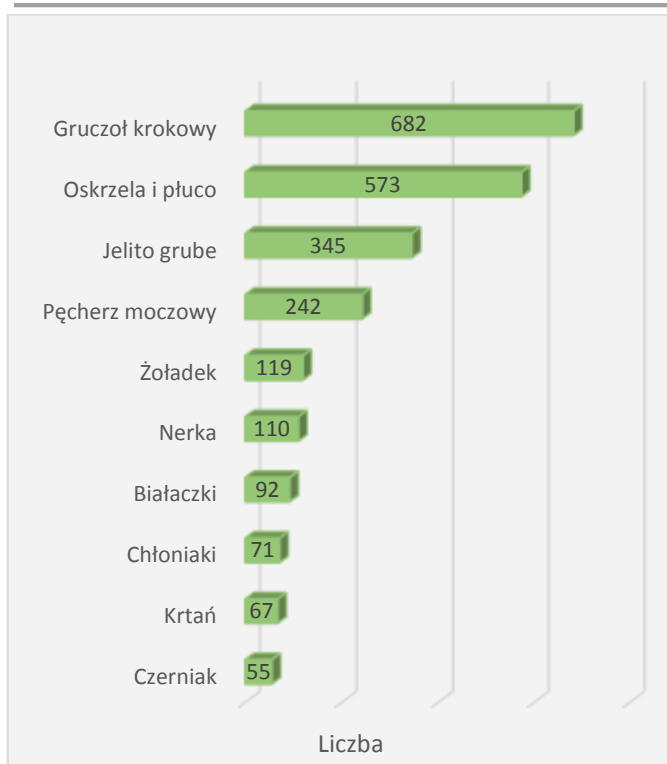
Rycina 5. Zachorowalność na nowotwory złośliwe ogółem w 5-letnich grupach wieku u mężczyzn w województwie świętokrzyskim w 2006 i 2016 roku. Współczynniki surowe

Figure 5. Total cancer incidence in five-year age groups, Świętokrzyskie Voivodeship, 2006 and 2016, males. Crude rates



Rycina 6. Zachorowalność na nowotwory złośliwe ogółem w 5-letnich grupach wieku u kobiet w województwie świętokrzyskim w 2006 i 2016 roku. Współczynniki surowe

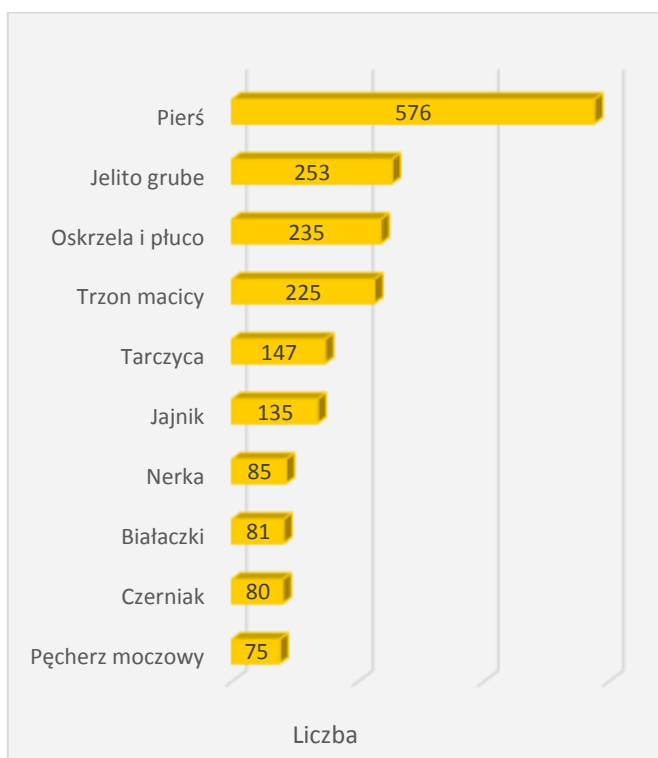
Figure 6. Total cancer incidence in five-year age groups, Świętokrzyskie Voivodeship, 2006 and 2016, females. Crude rates



Umiejscowienie	CR	ASR	%
Gruczoł krokowy	111,5	57,8	21,0
Oskrzela i płuco	93,6	49,8	17,7
Jelito grube	56,4	29,8	10,6
Pęcherz moczowy	39,5	20,6	7,5
Żołądek	19,4	10,5	3,7
Nerka	18,0	10,1	3,4
Białaczki	15,0	9,8	2,8
Chłoniaki	11,6	6,6	2,2
Krtań	10,9	6,0	2,1
Czerniak	9,0	5,2	1,7

Rycina 7. Struktura zarejestrowanych zachorowań na najczęściej występujące nowotwory złośliwe u mężczyzn w województwie świętokrzyskim w 2016 roku

Figure 7. The structure of registered new cancer cases of the most common cancers, Świętokrzyskie Voivodeship, 2016, males



Umiejscowienie	CR	ASR	%
Pierś	89,6	50,8	19,6
Jelito grube	39,4	16,3	8,6
Oskrzela i płuco	36,6	17,5	8,0
Trzon macicy	35,0	17,9	7,7
Tarczycza	22,9	16,9	5,0
Jajnik	21,0	11,9	4,6
Nerka	13,2	6,6	2,9
Białaczki	12,6	5,8	2,8
Czerniak	12,4	7,1	2,7
Pęcherz moczowy	11,7	4,9	2,6

Rycina 8. Struktura zarejestrowanych zachorowań na najczęściej występujące nowotwory złośliwe u kobiet w województwie świętokrzyskim w 2016 roku

Figure 8. The structure of registered new cancer cases of the most common cancers, Świętokrzyskie Voivodeship, 2016, females

Tabela 5. Zachorowalność na nowotwory złośliwe według umiejscowienia u mężczyzn w województwie świętokrzyskim w 2016 roku

Table 5. Cancer incidence by site, Świętokrzyskie Voivodeship, 2016, males

ICD	Umiejscowienie	n	CR	ASR	%	Kolejność występowania
C00-D09	Ogółem	3241	429,7	290,3	100,0	-
C00	Wargę	16	2,6	1,2	0,5	25
C01	Nasada języka	8	1,3	0,7	0,2	32
C02	Inne i nieokreślone części języka	16	2,6	1,6	0,5	25
C03	Dziąsło	6	1,0	0,5	0,2	34
C04	Dno jamy ustnej	6	1,0	0,6	0,2	34
C05	Podniebienie	1	0,2	0,1	0,0	39
C06	Inne i nieokreślone części jamy ustnej	3	0,5	0,2	0,1	37
C07	Ślinianka przyuszna	3	0,5	0,4	0,1	37
C08	Inne i nieokreślone duże gruczoły ślinowe	2	0,3	0,2	0,1	38
C09	Migdałek	9	1,5	0,8	0,3	31
C10	Część ustna gardła	17	2,8	1,7	0,5	24
C11	Część nosowa gardła	6	1,0	0,6	0,2	34
C12	Zachyłek gruszkowaty	3	0,5	0,3	0,1	37
C13	Część krtańowa gardła	16	2,6	1,6	0,5	25
C14	Inne i bliżej nieokreślone umiejscowienie w obrębie wargi, jamy ustnej i gardła	1	0,2	0,1	0,0	39
C15	Przetyk	36	5,9	3,2	1,1	16
C16	Żołądek	119	19,4	10,5	3,7	7
C17	Jelito cienkie	2	0,3	0,2	0,1	38
C18	Okrężnica	189	30,9	15,8	5,8	5
C19	Zgięcie esiczo-odbytnicze	29	4,7	2,7	0,9	19
C20	Odbytnica	125	20,4	11,1	3,9	6
C21	Odbyt i kanał odbytu	2	0,3	0,2	0,1	38
C22	Wątroba i przewody żółciowe wewnątrzwątrobowe	37	6,0	3,2	1,1	15
C23	Pęcherzyk żółciowy	4	0,7	0,3	0,1	36
C24	Inne i nieokreślone części dróg żółciowych	15	2,5	1,4	0,5	26
C25	Trzustka	53	8,7	4,9	1,6	12
C26	Inne i niedokładnie określone narządy trawienne	1	0,2	0,1	0,0	39
C30	Jama nosowa i ucho środkowe	1	0,2	0,1	0,0	39
C31	Zatoki przynosowe	3	0,5	0,2	0,1	37
C32	Krtań	67	10,9	6,0	2,1	9
C33	Tchawica	1	0,2	0,1	0,0	39
C34	Oskrzelka i płuco	573	93,6	49,8	17,7	2
C37	Grasica	5	0,8	0,5	0,2	35
C38	Serca, śródpiersie i opłucna	4	0,7	0,4	0,1	36
C39	Inne i niedokładnie określone części układu oddechowego i narządów klatki piersiowej	0	0,0	0,0	0,0	-
C40	Kości i chrząstki stawowe kończyn	4	0,7	0,8	0,1	36
C41	Kości i chrząstki stawowe o innym i nieokreślonym umiejscowieniu	3	0,5	0,5	0,1	37
C43	Czerniak skóry	55	9,0	5,2	1,7	11
C44	Inne nowotwory złośliwe skóry	261	42,7	21,4	8,1	3
C45	Międzybłoniak	7	1,1	0,6	0,2	33
C46	Mięsak Kaposiego	0	0,0	0,0	0,0	-
C47	Nerwy obwodowe i autonomiczny układ nerwowy	4	0,7	1,1	0,1	36
C48	Przestrzeń zaozrewnowa i otrzewna	0	0,0	0,0	0,0	-
C49	Tkanka łączna i inne tkanki miękkie	8	1,3	1,0	0,2	32
C50	Sutek	3	0,5	0,2	0,1	37
C60	Prącie	11	1,8	0,9	0,3	29
C61	Gruczoł krokowy	682	111,5	57,8	21,0	1

Tabela 5 (cd.) Zachorowalność na nowotwory złośliwe według umiejscowienia u mężczyzn w województwie świętokrzyskim w 2016 roku

Table 5 (cont.) Cancer incidence by site, Świętokrzyskie Voivodeship, 2016, males

ICD	Umiejscowienie	n	CR	ASR	%	Kolejność występowania
C62	Jądro	33	5,4	4,6	1,0	18
C63	Inne i nieokreślone męskie narządy płciowe	1	0,2	0,1	0,0	39
C64	Nerka za wyjątkiem miedniczki nerkowej	110	18,0	10,1	3,4	8
C65	Miedniczka nerkowa	8	1,3	0,7	0,2	32
C66	Moczowód	2	0,3	0,2	0,1	38
C67	Pęcherz moczowy	242	39,5	20,6	7,5	4
C68	Inne i nieokreślone narządy moczowe	0	0,0	0,0	0,0	-
C69	Oko	10	1,6	1,2	0,3	30
C70	Opony	0	0,0	0,0	0,0	-
C71	Mózg	43	7,0	4,4	1,3	14
C72	Rdzeń kręgowy, nerwy czaszkowe i inne części centralnego systemu nerwowego	1	0,2	0,2	0,0	39
C73	Tarczyca	29	4,7	3,5	0,9	19
C74	Nadnercza	4	0,7	1,1	0,1	36
C75	Inne gruczoły wydzielania wewnętrznego i struktur pokrewnych	1	0,2	0,1	0,0	39
C76	Umiejscowienia inne i niedokładnie określone	3	0,5	0,2	0,1	37
C77	Wtórne i nieokreślone nowotwory węzłów chłonnych	13	2,1	1,2	0,4	28
C78	Wtórne nowotwory złośliwe układu oddechowego i trawiennego	18	2,9	1,6	0,6	23
C79	Wtórny nowotwór złośliwy innych umiejscowień	23	3,8	2,1	0,7	22
C80	Nowotwór złośliwy bez określenia jego umiejscowienia	45	7,4	3,7	1,4	13
C81	Choroba Hodgkina	14	2,3	2,2	0,4	27
C82	Chłoniak nieziarniczny guzkowy (grudkowy)	8	1,3	0,9	0,2	32
C83	Chłoniaki nieziarnicze rozlane	26	4,2	2,5	0,8	20
C84	Obwodowy i skórny chłoniak z komórek T	9	1,5	0,7	0,3	31
C85	Inne i nieokreślone postacie chłoniaków nieziarnicznych	26	4,2	2,2	0,8	20
C88	Złośliwe choroby immunoproliferacyjne	3	0,5	0,3	0,1	37
C90	Szpiczak mnogi i nowotwory z komórek plazmatycznych	34	5,6	3,0	1,0	17
C91	Białaczka limfatyczna	62	10,1	7,0	1,9	10
C92	Białaczka szpikowa	24	3,9	2,2	0,7	21
C93	Białaczka monocytowa	4	0,7	0,3	0,1	36
C94	Inne białaczki określonego rodzaju	1	0,2	0,1	0,0	39
C95	Białaczka z komórek nieokreślonego rodzaju	1	0,2	0,1	0,0	39
C96	Inny i nieokreślony nowotwór złośliwy tkanki limfatycznej, krwiotwórczej i tkanek pokrewnych	2	0,3	0,2	0,1	38
C97	Nowotwory złośliwe niezależnych (pierwotnych) mnogich umiejscowień	0	0,0	0,0	0,0	-
D00	Rak in situ jamy ustnej, przełyku i żołądka	2	0,3	0,2	0,1	38
D01	Raki in situ innych i nieokreślonych części narządów trawiennych	0	0,0	0,0	0,0	-
D02	Rak in situ ucha środkowego i układu oddechowego	4	0,7	0,3	0,1	36
D03	Czerniak in situ	4	0,7	0,4	0,1	36
D04	Rak in situ skóry	10	1,6	0,7	0,3	30
D05	Rak in situ sutka	0	0,0	0,0	0,0	-
D07	Rak in situ innych i nieokreślonych narządów płciowych	2	0,3	0,2	0,1	38
D09	Rak in situ innych i nieokreślonych umiejscowień	2	0,3	0,2	0,1	38

Tabela 6. Zachorowalność na nowotwory złośliwe według umiejscowienia u kobiet w województwie świętokrzyskim w 2016 roku
 Table 6. Cancer incidence by site, Świętokrzyskie Voivodeship, 2016, females

ICD 10	Umiejscowienie	n	CR	ASR	%	Kolejność występowania
C00-D09	Ogółem	2941	457,7	233,1	100,0	-
C00	Warga	4	0,6	0,2	0,1	39
C01	Nasada języka	3	0,5	0,3	0,1	40
C02	Inne i nieokreślone części języka	6	0,9	0,7	0,2	37
C03	Dziąsło	5	0,8	0,3	0,2	38
C04	Dno jamy ustnej	1	0,2	0,1	0,0	42
C05	Podniebienie	1	0,2	0,1	0,0	42
C06	Inne i nieokreślone części jamy ustnej	0	0,0	0,0	0,0	-
C07	Ślinianka przyuszna	1	0,2	0,1	0,0	42
C08	Inne i nieokreślone duże gruczoły ślinowe	1	0,2	0,1	0,0	42
C09	Migdałek	2	0,3	0,1	0,1	41
C10	Część ustna gardła	4	0,6	0,4	0,1	39
C11	Część nosowa gardła	2	0,3	0,2	0,1	41
C12	Zachyłek gruszkowaty	0	0,0	0,0	0,0	-
C13	Część krtaniowa gardła	4	0,6	0,2	0,1	39
C14	Inne i bliżej nieokreślone umiejscowienie w obrębie wargi, jamy ustnej i gardła	0	0,0	0,0	0,0	-
C15	Przełyk	14	2,2	0,7	0,5	31
C16	Żołądek	60	9,3	3,8	2,0	14
C17	Jelito cienkie	7	1,1	0,5	0,2	36
C18	Okrężnica	160	24,9	10,0	5,4	5
C19	Zgięcie esiczo-odbytnicze	17	2,6	1,3	0,6	28
C20	Odbytnica	73	11,4	4,8	2,5	11
C21	Odbyt i kanału odbytu	3	0,5	0,3	0,1	40
C22	Wątroba i przewody żółciowe wewnątrzwątrobowe	25	3,9	1,8	0,9	22
C23	Pęcherzyk żółciowy	35	5,4	2,3	1,2	19
C24	Inne i nieokreślone części dróg żółciowych	12	1,9	0,8	0,4	32
C25	Trzustka	61	9,5	3,9	2,1	13
C26	Inne i niedokładnie określone narządy trawienne	7	1,1	0,4	0,2	36
C30	Jama nosowa i ucho środkowe	3	0,5	0,4	0,1	40
C31	Zatoki przynosowe	0	0,0	0,0	0,0	-
C32	Krtań	16	2,5	1,3	0,5	29
C33	Tchawica	0	0,0	0,0	0,0	-
C34	Oskrzela i płuco	235	36,6	17,5	8,0	3
C37	Grasica	3	0,5	0,3	0,1	40
C38	Serce, śródpiersie i opłucna	2	0,3	0,3	0,1	41
C39	Inne i niedokładnie określone części układu oddechowego i narządów klatki piersiowej	0	0,0	0,0	0,0	-
C40	Kości i chrząstki stawowe kończyn	0	0,0	0,0	0,0	-
C41	Kości i chrząstki stawowe o innym i nieokreślonym umiejscowieniu	3	0,5	0,4	0,1	40
C43	Czerniak złośliwy skóry	80	12,4	7,1	2,7	9
C44	Inne nowotwory złośliwe skóry	286	44,5	16,7	9,7	2
C45	Międzybłoniak	10	1,6	0,8	0,3	34
C46	Mięsak Kaposiego	0	0,0	0,0	0,0	-
C47	Nerwy obwodowe i autonomiczny układ nerwowy	0	0,0	0,0	0,0	-
C48	Przestrzeń zaotrzewnowa i otrzewna	4	0,6	0,3	0,1	39
C49	Tkanka łączna i inne tkanki miękkie	15	2,3	1,7	0,5	30
C50	Sutek	576	89,6	50,8	19,6	1
C51	Srom	20	3,1	1,4	0,7	25
C52	Pochwa	2	0,3	0,2	0,1	41
C53	Szyjka macicy	67	10,4	5,7	2,3	12

Tabela 6 (cd.). Zachorowalność na nowotwory złośliwe według umiejscowienia u kobiet w województwie świętokrzyskim w 2016 roku

Table 6 (cont.). Cancer incidence by site, Świętokrzyskie Voivodeship, 2016, females

ICD 10	Umiejscowienie	n	CR	ASR	%	Kolejność występowania
C54	Trzon macicy	225	35,0	17,9	7,7	4
C55	Nieokreślona część macicy	0	0,0	0,0	0,0	-
C56	Jajnik	135	21,0	11,9	4,6	7
C57	Inne i nieokreślone żeńskie narządy płciowe	4	0,6	0,2	0,1	39
C58	Łożysko	0	0,0	0,0	0,0	-
C64	Nerka za wyjątkiem miedniczki nerkowej	85	13,2	6,6	2,9	8
C65	Miedniczka nerkowa	8	1,2	0,7	0,3	35
C66	Moczowód	3	0,5	0,2	0,1	40
C67	Pęcherz moczowy	75	11,7	4,9	2,6	10
C68	Inne i nieokreślone narządy moczowe	0	0,0	0,0	0,0	-
C69	Oko	18	2,8	2,0	0,6	27
C70	Opony	5	0,8	0,6	0,2	38
C71	Mózg	46	7,2	4,0	1,6	16
C72	Rdzeń kręgowy, nerwy czaszkowe i inne części centralnego systemu nerwowego	0	0,0	0,0	0,0	-
C73	Tarczycza	147	22,9	16,9	5,0	6
C74	Nadnercza	1	0,2	0,3	0,0	42
C75	Inne gruczoły wydzielania wewnętrznego i struktur pokrewnych	1	0,2	0,1	0,0	42
C76	Umiejscowienia inne i niedokładnie określone	3	0,5	0,2	0,1	40
C77	Wtórne i nieokreślone nowotwory węzłów chłonnych	2	0,3	0,1	0,1	41
C78	Wtórne nowotwory złośliwe układu oddechowego i trawiennego	16	2,5	1,0	0,5	29
C79	Wtórny nowotwór złośliwy innych umiejscowień	19	3,0	1,2	0,6	26
C80	Nowotwór złośliwy bez określenia jego umiejscowienia	40	6,2	2,2	1,4	18
C81	Choroba Hodgkina	14	2,2	2,0	0,5	31
C82	Chłoniak nieziarniczny guzkowy (grudkowy)	6	0,9	0,5	0,2	37
C83	Chłoniaki nieziarnicze rozlane	32	5,0	2,3	1,1	20
C84	Obwodowy i skórny chłoniak z komórek T	6	0,9	0,5	0,2	37
C85	Inne i nieokreślone postacie chłoniaków nieziarnicznych	18	2,8	1,1	0,6	27
C88	Złośliwe choroby immunoproliferacyjne	0	0,0	0,0	0,0	-
C90	Szpiczak mnogi i nowotwory z komórek plazmatycznych	23	3,6	1,4	0,8	24
C91	Białaczka limfatyczna	49	7,6	3,5	1,7	15
C92	Białaczka szpikowa	24	3,7	2,0	0,8	23
C93	Białaczka monocytowa	0	0,0	0,0	0,0	-
C94	Inne białaczki określonego rodzaju	4	0,6	0,2	0,1	39
C95	Białaczka z komórek nieokreślonego rodzaju	4	0,6	0,2	0,1	39
C96	Inny i nieokreślony nowotwór złośliwy tkanki limfatycznej, krwiotwórczej i tkanek pokrewnych	0	0,0	0,0	0,0	-
C97	Nowotwory złośliwe niezależnych (pierwotnych) mnogich umiejscowień	0	0,0	0,0	0,0	-
D00	Rak in situ jamy ustnej, przełyku i żołądka	0	0,0	0,0	0,0	-
D01	Raki in situ innych i nieokreślonych części narządów trawiennych	0	0,0	0,0	0,0	-
D02	Rak in situ ucha środkowego i układu oddechowego	0	0,0	0,0	0,0	-
D03	Czerniak in situ	11	1,7	1,2	0,4	33
D04	Rak in situ skóry	11	1,7	0,6	0,4	33
D05	Rak in situ sutka	31	4,8	2,7	1,1	21
D06	Rak in situ szyjki macicy	42	6,5	5,5	1,4	17
D07	Rak in situ innych i nieokreślonych narządów płciowych	2	0,3	0,2	0,1	41
D09	Rak in situ innych i nieokreślonych umiejscowień	1	0,2	0,1	0,0	42

Tabela 7. Zarejestrowane zachorowania na nowotwory złośliwe u mężczyzn według umiejscowienia i 5-letnich grup wieku w województwie świętokrzyskim w 2016 roku. Liczby bezwzględne

Table 7. Registered new cancer cases by site and five-year age groups, Świętokrzyski Voivodeship, 2016, males. Absolute numer

ICD10	Ogółem	0-4	5-9	10-14	15-19	20-24	25-29	30-34	35-39	40-44	45-49	50-54	55-59	60-64	65-69	70-74	75-79	80-84	85+
Ogółem	3241	7	3	2	8	8	19	29	17	58	78	131	351	564	668	414	403	297	184
C00	16	0	0	0	0	0	0	0	0	0	0	0	5	0	4	1	1	4	1
C01	8	0	0	0	0	0	0	0	0	1	0	0	3	0	3	0	0	1	0
C02	16	0	0	0	0	0	0	0	0	0	0	2	3	6	1	4	0	0	0
C03	6	0	0	0	0	0	0	0	0	0	0	0	3	1	1	0	1	0	0
C04	6	0	0	0	0	0	0	0	0	0	1	0	2	2	1	0	0	0	0
C05	1	0	0	0	0	0	0	0	0	0	0	1	0	0	0	0	0	0	0
C06	3	0	0	0	0	0	0	0	0	0	0	0	1	0	1	0	0	0	1
C07	3	0	0	0	0	1	0	0	0	0	0	1	0	0	0	0	1	0	0
C08	2	0	0	0	0	0	0	0	0	0	0	0	1	0	1	0	0	0	0
C09	9	0	0	0	0	0	0	0	0	0	0	1	3	2	1	1	0	1	0
C10	17	0	0	0	0	0	0	0	0	1	1	3	2	7	0	2	0	1	0
C11	6	0	0	0	0	0	0	0	0	0	0	0	0	1	2	3	0	0	0
C12	3	0	0	0	0	0	0	0	0	0	0	1	1	0	0	1	0	0	0
C13	16	0	0	0	0	0	0	0	0	1	0	4	5	0	4	1	1	0	0
C14	1	0	0	0	0	0	0	0	0	0	0	0	0	0	0	1	0	0	0
C15	36	0	0	0	0	0	0	0	0	0	1	2	2	18	9	0	1	2	1
C16	119	0	0	0	0	0	0	1	1	1	3	10	11	17	22	20	9	18	6
C17	2	0	0	0	0	0	0	0	0	0	0	0	1	0	0	0	0	0	1
C18	189	0	0	0	0	0	0	0	0	2	2	10	16	28	35	26	30	23	17
C19	29	0	0	0	0	0	0	1	0	1	1	1	2	5	8	4	4	1	1
C20	125	0	0	0	0	0	0	0	0	3	3	4	17	22	30	19	14	7	6
C21	2	0	0	0	0	0	0	0	0	0	0	0	0	2	0	0	0	0	0
C22	37	0	0	0	0	0	1	1	0	0	0	2	4	7	7	4	6	2	3
C23	4	0	0	0	0	0	0	0	0	0	0	0	1	0	0	1	2	0	0
C24	15	0	0	0	0	0	0	0	0	0	1	3	0	5	3	0	2	0	1
C25	53	0	0	0	0	0	0	0	0	2	3	6	6	10	7	6	5	7	1
C26	1	0	0	0	0	0	0	0	0	0	0	0	0	0	1	0	0	0	0
C30	1	0	0	0	0	0	0	0	0	0	0	0	0	1	0	0	0	0	0
C31	3	0	0	0	0	0	0	0	0	0	0	0	0	0	0	1	2	0	0
C32	67	0	0	0	0	0	0	1	0	0	2	2	11	25	10	6	7	2	1
C33	1	0	0	0	0	0	0	0	0	0	0	0	0	0	1	0	0	0	0
C34	573	0	0	0	0	0	0	0	1	4	9	17	70	117	149	77	67	41	21
C37	5	0	0	0	0	0	0	0	0	1	0	1	1	0	1	0	0	1	0
C38	4	0	0	0	0	0	0	0	0	0	0	0	1	1	1	1	0	0	0
C39	0	0	0	0	0	0	0	0	0	0	0	0	0	0	0	0	0	0	0
C40	4	0	0	0	2	0	1	0	0	0	0	0	0	0	1	0	0	0	0
C41	3	0	0	0	0	0	1	0	0	1	1	0	0	0	0	0	0	0	0
C43	55	0	0	0	0	0	1	0	0	3	2	4	5	11	7	9	7	3	3
C44	261	0	1	0	0	0	1	1	0	7	6	6	13	29	51	30	34	50	32
C45	7	0	0	0	0	0	0	0	0	0	0	0	1	2	3	1	0	0	0
C46	0	0	0	0	0	0	0	0	0	0	0	0	0	0	0	0	0	0	0
C47	4	2	0	0	0	0	1	0	0	0	0	0	0	0	1	0	0	0	0
C48	0	0	0	0	0	0	0	0	0	0	0	0	0	0	0	0	0	0	0
C49	8	0	0	0	0	0	0	0	2	0	1	3	0	0	0	2	0	0	0
C50	3	0	0	0	0	0	0	0	0	0	0	0	0	0	1	0	0	2	0
C51	0	0	0	0	0	0	0	0	0	0	0	0	0	0	0	0	0	0	0
C52	0	0	0	0	0	0	0	0	0	0	0	0	0	0	0	0	0	0	0
C53	0	0	0	0	0	0	0	0	0	0	0	0	0	0	0	0	0	0	0
C54	0	0	0	0	0	0	0	0	0	0	0	0	0	0	0	0	0	0	0

Tabela 7 (cd.). Zarejestrowane zachorowania na nowotwory złośliwe u mężczyzn według umiejscowienia i 5-letnich grup wieku w województwie świętokrzyskim w 2016 roku. Liczby bezwzględne

Table 7 (cont.). Registered new cancer cases by site and five-year age groups, Świętokrzyski Voivodeship, 2016, males. Absolute number

ICD10	Ogółem	0-4	5-9	10-14	15-19	20-24	25-29	30-34	35-39	40-44	45-49	50-54	55-59	60-64	65-69	70-74	75-79	80-84	85+
C55	0	0	0	0	0	0	0	0	0	0	0	0	0	0	0	0	0	0	0
C56	0	0	0	0	0	0	0	0	0	0	0	0	0	0	0	0	0	0	0
C57	0	0	0	0	0	0	0	0	0	0	0	0	0	0	0	0	0	0	0
C58	0	0	0	0	0	0	0	0	0	0	0	0	0	0	0	0	0	0	0
C60	11	0	0	0	0	0	0	0	0	1	0	2	0	2	1	0	2	3	0
C61	682	0	0	0	0	0	0	0	0	1	9	8	60	123	162	115	103	58	43
C62	33	0	0	0	1	1	7	9	5	5	3	0	0	1	1	0	0	0	0
C63	1	0	0	0	0	0	0	0	0	0	0	0	0	0	1	0	0	0	0
C64	110	0	1	0	0	0	0	1	0	4	4	7	22	15	20	10	17	6	3
C65	8	0	0	0	0	0	0	0	0	0	0	1	1	2	2	0	1	1	0
C66	2	0	0	0	0	0	0	0	0	0	0	0	1	0	0	0	1	0	0
C67	242	0	0	0	0	0	2	3	1	1	5	7	27	35	52	29	36	25	19
C68	0	0	0	0	0	0	0	0	0	0	0	0	0	0	0	0	0	0	0
C69	10	1	0	0	0	0	0	0	0	1	0	0	0	2	3	0	2	1	0
C70	0	0	0	0	0	0	0	0	0	0	0	0	0	0	0	0	0	0	0
C71	43	0	0	1	0	1	0	2	0	3	4	2	2	8	7	4	3	5	1
C72	1	0	0	0	0	0	1	0	0	0	0	0	0	0	0	0	0	0	0
C73	29	0	0	0	1	2	0	3	2	4	3	1	4	2	4	1	0	0	2
C74	4	2	0	0	0	0	0	0	0	0	0	1	1	0	0	0	0	0	0
C75	1	0	0	0	0	0	0	0	0	1	0	0	0	0	0	0	0	0	0
C76	3	0	0	0	0	0	0	0	0	0	0	0	1	1	0	0	0	0	1
C77	13	0	0	0	0	0	0	0	0	1	0	1	3	5	0	2	0	0	1
C78	18	0	0	0	0	0	0	0	0	0	2	0	2	2	5	2	3	1	1
C79	23	0	0	0	0	0	0	0	0	1	1	2	2	2	4	4	2	3	2
C80	45	0	0	0	0	0	0	0	0	3	1	1	4	5	5	4	10	7	5
C81	14	0	0	0	2	2	1	2	1	1	2	1	1	1	0	0	0	0	0
C82	8	0	0	0	0	0	0	1	1	0	1	1	1	0	2	1	0	0	0
C83	26	0	0	0	0	0	2	2	0	0	1	1	6	4	3	1	4	1	1
C84	9	0	0	0	0	0	0	0	0	0	0	0	3	2	1	1	1	1	0
C85	26	0	0	0	1	0	0	0	0	0	1	1	2	3	2	3	6	6	1
C88	3	0	0	0	0	0	0	0	0	0	0	1	1	0	0	0	1	0	0
C90	34	0	0	0	0	0	0	0	0	1	0	3	4	8	4	4	5	3	2
C91	62	2	1	1	1	0	0	0	2	0	3	3	10	12	9	8	4	3	3
C92	24	0	0	0	0	1	0	0	1	2	0	2	0	4	4	2	5	3	0
C93	4	0	0	0	0	0	0	0	0	0	0	0	0	2	0	0	1	0	1
C94	1	0	0	0	0	0	0	0	0	0	0	0	0	0	1	0	0	0	0
C95	1	0	0	0	0	0	0	0	0	0	0	0	1	0	0	0	0	0	0
C96	2	0	0	0	0	0	0	0	0	0	1	0	0	1	0	0	0	0	0
C97	0	0	0	0	0	0	0	0	0	0	0	0	0	0	0	0	0	0	0
D00	2	0	0	0	0	0	0	0	0	0	0	0	1	1	0	0	0	0	0
D01	0	0	0	0	0	0	0	0	0	0	0	0	0	0	0	0	0	0	0
D02	4	0	0	0	0	0	0	0	0	0	0	0	0	0	2	1	0	1	0
D03	4	0	0	0	0	0	0	0	0	0	0	1	0	1	2	0	0	0	0
D04	10	0	0	0	0	0	0	0	0	0	0	0	0	1	2	1	2	3	1
D05	0	0	0	0	0	0	0	0	0	0	0	0	0	0	0	0	0	0	0
D06	0	0	0	0	0	0	0	0	0	0	0	0	0	0	0	0	0	0	0
D07	2	0	0	0	0	0	0	1	0	0	0	0	0	0	1	0	0	0	0
D09	2	0	0	0	0	0	0	0	0	0	0	0	0	0	1	0	0	0	1

Tabela 8. Zarejestrowane zachorowania na nowotwory złośliwe u kobiet według umiejscowienia i 5-letnich grup wieku w województwie świętokrzyskim w 2016 roku. Liczby bezwzględne

Table 8. Registered new cancer cases by site and five-year age groups, Świętokrzyski Voivodeship, 2016, females. Absolute number

ICD 10	Ogółem	0-4	5-9	10-14	15-19	20-24	25-29	30-34	35-39	40-44	45-49	50-54	55-59	60-64	65-69	70-74	75-79	80-84	85+
Ogółem	2941	5	6	2	6	12	28	43	61	115	135	207	283	426	464	306	312	284	246
C00	4	0	0	0	0	0	0	0	0	0	0	0	0	1	0	0	0	1	2
C01	3	0	0	0	0	0	0	0	0	0	1	0	0	1	1	0	0	0	0
C02	6	0	0	0	0	0	0	0	1	0	1	1	1	0	1	1	0	0	0
C03	5	0	0	0	0	0	0	0	0	0	0	0	1	0	2	0	0	0	2
C04	1	0	0	0	0	0	0	0	0	0	0	0	0	0	1	0	0	0	0
C05	1	0	0	0	0	0	0	0	0	0	0	0	0	0	0	1	0	0	0
C06	0	0	0	0	0	0	0	0	0	0	0	0	0	0	0	0	0	0	0
C07	1	0	0	0	0	0	0	0	0	0	0	0	0	0	0	1	0	0	0
C08	1	0	0	0	0	0	0	0	0	0	0	0	0	0	0	1	0	0	0
C09	2	0	0	0	0	0	0	0	0	0	0	0	0	0	1	0	1	0	0
C10	4	0	0	0	0	0	0	0	0	0	0	2	0	0	1	1	0	0	0
C11	2	0	0	0	0	0	0	0	0	0	0	1	0	0	1	0	0	0	0
C12	0	0	0	0	0	0	0	0	0	0	0	0	0	0	0	0	0	0	0
C13	4	0	0	0	0	0	0	0	0	0	0	0	1	1	0	0	1	1	0
C14	0	0	0	0	0	0	0	0	0	0	0	0	0	0	0	0	0	0	0
C15	14	0	0	0	0	0	0	0	0	0	0	0	3	2	1	1	1	4	2
C16	60	0	0	0	0	0	1	0	0	1	1	3	6	7	11	4	9	7	10
C17	7	0	0	0	0	0	0	0	0	0	0	0	0	3	1	2	1	0	0
C18	160	0	0	0	0	0	0	0	0	3	7	9	13	10	23	20	24	31	20
C19	17	0	0	0	0	0	0	0	0	1	0	2	1	0	3	5	3	0	2
C20	73	0	0	0	0	1	2	0	1	1	1	0	5	10	16	6	13	10	7
C21	3	0	0	0	0	0	0	0	0	0	0	1	1	0	0	0	1	0	0
C22	25	0	1	0	0	0	0	0	1	0	0	0	0	6	5	1	7	1	3
C23	35	0	0	0	0	0	0	0	0	1	1	0	3	5	6	8	2	4	5
C24	12	0	0	0	0	0	0	0	1	0	0	1	0	3	2	1	1	2	1
C25	61	0	0	0	0	0	0	0	1	0	2	5	3	9	7	6	11	10	7
C26	7	0	0	0	0	0	0	0	0	1	0	0	0	1	0	1	1	3	0
C30	3	0	0	0	0	1	0	0	0	0	0	1	0	0	0	0	0	0	1
C31	0	0	0	0	0	0	0	0	0	0	0	0	0	0	0	0	0	0	0
C32	16	0	0	0	0	0	0	0	0	0	1	1	2	2	7	2	1	0	0
C33	0	0	0	0	0	0	0	0	0	0	0	0	0	0	0	0	0	0	0
C34	235	0	0	0	0	0	0	0	1	1	6	11	31	52	54	34	24	11	10
C37	3	0	0	0	0	0	1	0	0	0	0	0	1	0	0	0	0	1	0
C38	2	0	0	0	0	0	0	0	0	0	0	2	0	0	0	0	0	0	0
C39	0	0	0	0	0	0	0	0	0	0	0	0	0	0	0	0	0	0	0
C40	0	0	0	0	0	0	0	0	0	0	0	0	0	0	0	0	0	0	0
C41	3	0	0	0	0	0	1	0	0	0	0	0	0	2	0	0	0	0	0
C43	80	0	0	0	3	0	0	3	2	4	3	8	9	11	9	9	6	6	7
C44	286	0	0	0	0	1	0	1	0	4	4	13	17	28	44	34	36	51	53
C45	10	0	0	0	0	0	0	0	0	0	0	2	1	2	4	0	0	0	1
C46	0	0	0	0	0	0	0	0	0	0	0	0	0	0	0	0	0	0	0
C47	0	0	0	0	0	0	0	0	0	0	0	0	0	0	0	0	0	0	0
C48	4	0	0	0	0	0	0	0	0	0	0	0	1	1	1	0	0	1	0
C49	15	0	1	0	0	0	2	0	1	0	1	1	1	3	2	1	0	1	1
C50	576	0	0	0	0	1	4	8	13	46	43	56	71	93	84	46	47	30	34
C51	20	0	0	0	0	0	0	0	0	1	2	1	2	1	2	1	5	3	2
C52	2	0	0	0	0	0	0	0	0	0	0	0	0	0	1	1	0	0	0
C53	67	0	0	0	0	0	1	3	1	1	8	2	9	16	4	7	6	7	2
C54	225	0	0	0	0	0	0	0	0	4	10	22	28	41	44	35	19	16	6

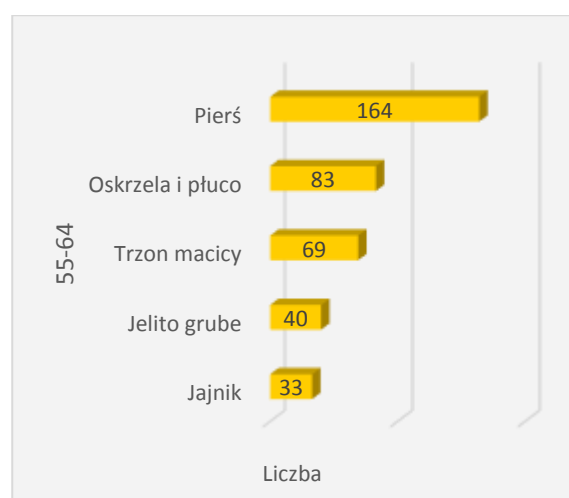
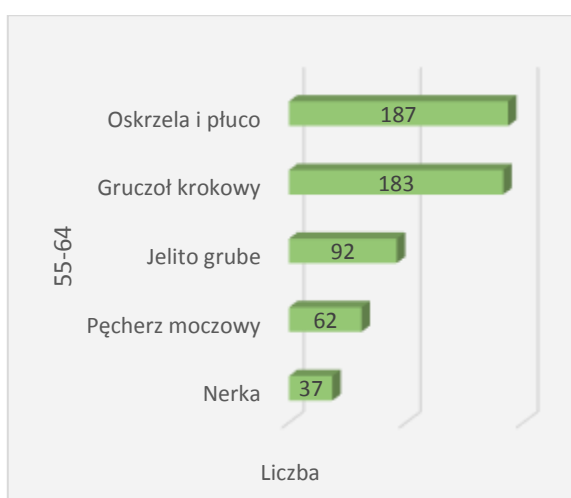
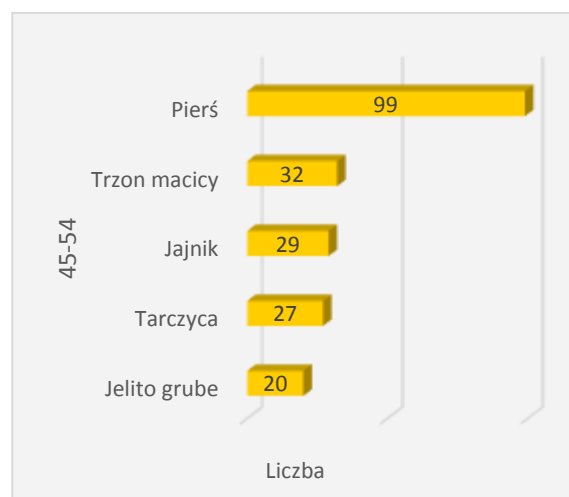
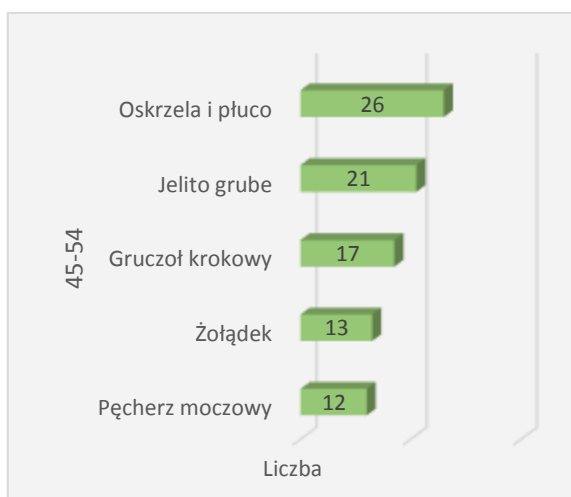
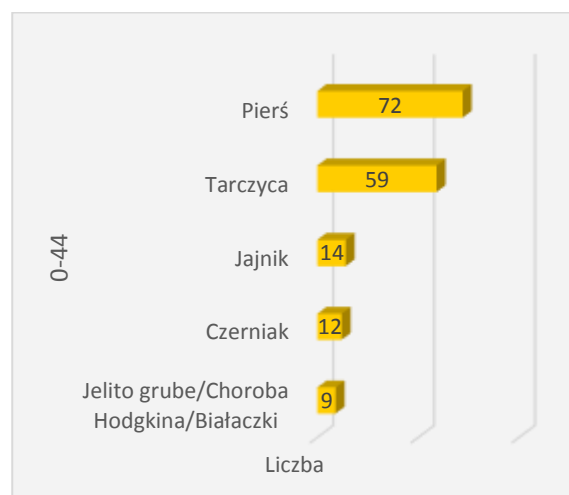
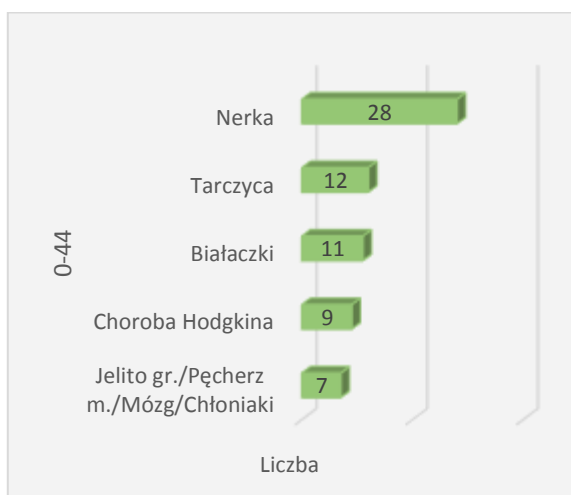
Tabela 8 (cd.). Zarejestrowane zachorowania na nowotwory złośliwe u kobiet według umiejscowienia i 5-letnich grup wieku w województwie świętokrzyskim w 2016 roku. Liczby bezwzględne

Table 8 (cont.). Registered new cancer cases by site and five-year age groups, Świętokrzyski Voivodeship, 2016, females. Absolute number

ICD 10	Ogółem	0-4	5-9	10-14	15-19	20-24	25-29	30-34	35-39	40-44	45-49	50-54	55-59	60-64	65-69	70-74	75-79	80-84	85+
C55	0	0	0	0	0	0	0	0	0	0	0	0	0	0	0	0	0	0	0
C56	135	0	0	0	0	0	2	2	5	5	12	17	18	15	24	7	10	10	8
C57	4	0	0	0	0	0	0	0	0	0	0	0	1	0	0	0	1	0	2
C58	0	0	0	0	0	0	0	0	0	0	0	0	0	0	0	0	0	0	0
C60	0	0	0	0	0	0	0	0	0	0	0	0	0	0	0	0	0	0	0
C61	0	0	0	0	0	0	0	0	0	0	0	0	0	0	0	0	0	0	0
C62	0	0	0	0	0	0	0	0	0	0	0	0	0	0	0	0	0	0	0
C63	0	0	0	0	0	0	0	0	0	0	0	0	0	0	0	0	0	0	0
C64	85	0	1	0	0	0	0	1	1	1	3	7	6	15	14	13	9	10	4
C65	8	0	0	0	0	0	0	0	0	0	0	1	1	2	3	1	0	0	0
C66	3	0	0	0	0	0	0	0	0	0	0	0	0	0	1	1	1	0	0
C67	75	0	0	0	0	0	0	0	0	0	2	4	4	14	16	8	7	12	8
C68	0	0	0	0	0	0	0	0	0	0	0	0	0	0	0	0	0	0	0
C69	18	2	0	0	0	0	1	1	1	0	0	0	1	4	1	0	2	4	1
C70	5	0	0	0	0	0	0	0	0	1	2	1	0	0	0	0	1	0	0
C71	46	2	1	1	0	0	0	0	0	0	1	0	4	4	9	5	10	6	3
C72	0	0	0	0	0	0	0	0	0	0	0	0	0	0	0	0	0	0	0
C73	147	0	0	0	1	4	7	12	15	20	13	14	10	19	16	7	8	0	1
C74	1	0	0	1	0	0	0	0	0	0	0	0	0	0	0	0	0	0	0
C75	1	0	0	0	0	0	0	0	0	0	0	0	0	0	0	1	0	0	0
C76	3	0	0	0	0	0	0	0	0	0	0	1	0	0	0	0	0	1	1
C77	2	0	0	0	0	0	0	0	0	0	0	0	0	1	0	0	0	0	1
C78	16	0	0	0	0	0	0	0	0	1	0	1	0	2	1	4	2	2	3
C79	19	0	0	0	0	0	0	0	0	0	0	1	2	5	2	1	5	0	3
C80	40	0	0	0	0	0	0	0	1	0	0	0	1	4	9	6	5	9	5
C81	14	0	1	0	1	2	0	1	2	2	0	0	1	0	1	1	1	0	1
C82	6	0	0	0	0	0	0	1	0	0	1	0	2	0	1	0	0	1	0
C83	32	0	0	0	0	0	0	0	0	1	1	2	4	6	4	3	8	1	2
C84	6	0	0	0	0	0	0	2	0	0	0	1	0	1	0	0	1	1	0
C85	18	0	0	0	0	0	0	1	0	0	1	3	1	0	0	1	3	4	4
C88	0	0	0	0	0	0	0	0	0	0	0	0	0	0	0	0	0	0	0
C90	23	0	0	0	0	0	0	0	0	2	0	0	0	3	5	2	6	3	2
C91	49	0	1	0	1	1	0	0	0	1	0	3	3	7	7	3	5	7	10
C92	24	1	0	0	0	0	0	2	1	1	1	0	0	1	3	3	4	3	4
C93	0	0	0	0	0	0	0	0	0	0	0	0	0	0	0	0	0	0	0
C94	4	0	0	0	0	0	0	0	0	0	0	0	0	0	0	1	1	1	1
C95	4	0	0	0	0	0	0	0	0	0	0	0	0	0	0	1	0	3	0
C96	0	0	0	0	0	0	0	0	0	0	0	0	0	0	0	0	0	0	0
C97	0	0	0	0	0	0	0	0	0	0	0	0	0	0	0	0	0	0	0
D00	0	0	0	0	0	0	0	0	0	0	0	0	0	0	0	0	0	0	0
D01	0	0	0	0	0	0	0	0	0	0	0	0	0	0	0	0	0	0	0
D02	0	0	0	0	0	0	0	0	0	0	0	0	0	0	0	0	0	0	0
D03	11	0	0	0	0	0	0	1	0	2	2	1	2	0	0	1	1	1	0
D04	11	0	0	0	0	0	0	0	0	1	0	1	0	0	0	2	1	3	3
D05	31	0	0	0	0	0	0	0	0	1	1	3	7	9	7	2	0	1	0
D06	42	0	0	0	0	1	6	4	12	6	3	1	4	2	1	1	0	0	1
D07	2	0	0	0	0	0	0	0	0	1	0	0	0	1	0	0	0	0	0
D09	1	0	0	0	0	0	0	0	0	0	0	0	0	0	0	1	0	0	0

mężczyźni

kobiety

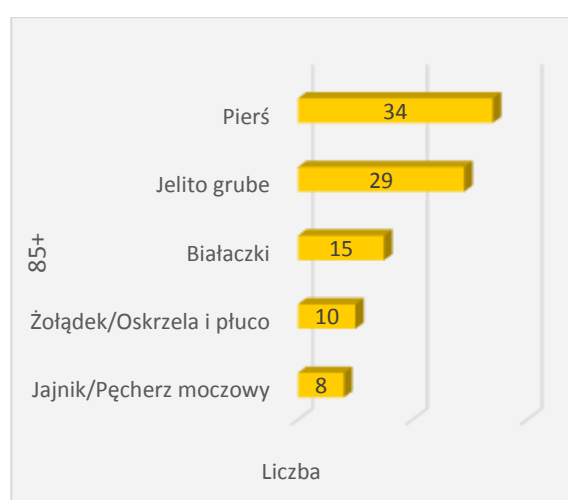
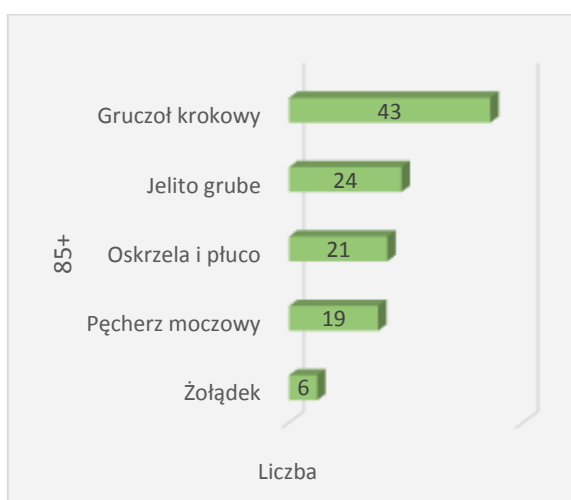
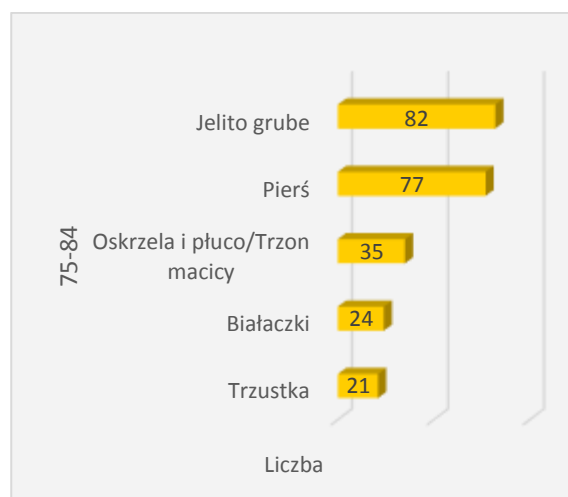
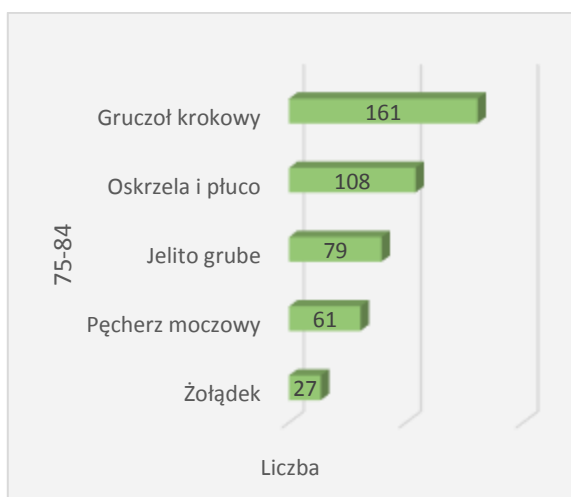
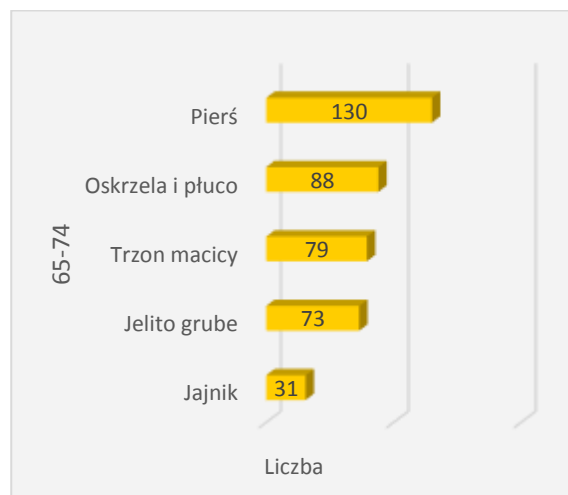
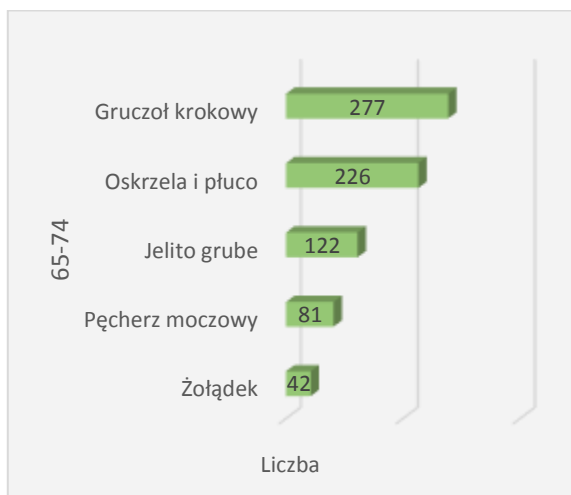


Rycina 9. Najczęstsze zachorowania na nowotwory złośliwe według płci i grup wieku w województwie świętokrzyskim w 2016 roku. Liczby bezwzględne

Figure 9. New cases from the leading cancer sites by sex and age groups, Świętokrzyskie Voivodeship, 2016. Absolute number

mężczyźni

kobiety



Rycina 9 (cd.). Najczęstsze zachorowania na nowotwory złośliwe według płci i grupy wieku w województwie świętokrzyskim w 2016 roku. Liczby bezwzględne
 Figure 9 (cont.) New cases from the leading cancer sites by sex and age groups, Świętokrzyskie Voivodeship, 2016. Absolute numer

NOWOTWORY ZŁOŚLIWE W WOJEWÓDZTWIE ŚWIĘTOKRZYSKIM W 2016 ROKU

Tabela 9. Zarejestrowane zachorowania na nowotwory złośliwe u mężczyzn według umiejscowienia i 5-letnich grup wieku w województwie świętokrzyskim w 2016 roku. Współczynniki surowe

Table 9. Registered new cancer cases by site and five-year age groups, Świętokrzyskie Voivodeship, 2016, males. Crude rates

ICD10	Ogółem	00-04	05-09	10-14	15-19	20-24	25-29	30-34	35-39	40-44	45-49	50-54	55-59	60-64	65-69	70-74	75-79	80-84	85+
C00-D09	529,7	25,1	9,4	6,9	24,0	19,5	40,9	55,8	34,0	128,5	202,9	331,8	750,8	1258,3	1934,2	2271,1	2678,8	2787,7	2460,6
C00	2,6	0,0	0,0	0,0	0,0	0,0	0,0	0,0	0,0	0,0	0,0	0,0	10,7	0,0	11,6	5,5	6,7	37,5	13,4
C01	1,3	0,0	0,0	0,0	0,0	0,0	0,0	0,0	0,0	2,2	0,0	0,0	6,4	0,0	8,7	0,0	0,0	9,4	0,0
C02	2,6	0,0	0,0	0,0	0,0	0,0	0,0	0,0	0,0	0,0	0,0	5,1	6,4	13,4	2,9	21,9	0,0	0,0	0,0
C03	1,0	0,0	0,0	0,0	0,0	0,0	0,0	0,0	0,0	0,0	0,0	0,0	6,4	2,2	2,9	0,0	6,7	0,0	0,0
C04	1,0	0,0	0,0	0,0	0,0	0,0	0,0	0,0	0,0	0,0	2,6	0,0	4,3	4,5	2,9	0,0	0,0	0,0	0,0
C05	0,2	0,0	0,0	0,0	0,0	0,0	0,0	0,0	0,0	0,0	0,0	2,5	0,0	0,0	0,0	0,0	0,0	0,0	0,0
C06	0,5	0,0	0,0	0,0	0,0	0,0	0,0	0,0	0,0	0,0	0,0	0,0	2,1	0,0	2,9	0,0	0,0	0,0	13,4
C07	0,5	0,0	0,0	0,0	0,0	2,4	0,0	0,0	0,0	0,0	0,0	2,5	0,0	0,0	0,0	0,0	6,7	0,0	0,0
C08	0,3	0,0	0,0	0,0	0,0	0,0	0,0	0,0	0,0	0,0	0,0	0,0	2,1	0,0	2,9	0,0	0,0	0,0	0,0
C09	1,5	0,0	0,0	0,0	0,0	0,0	0,0	0,0	0,0	0,0	0,0	2,5	6,4	4,5	2,9	5,5	0,0	9,4	0,0
C10	2,8	0,0	0,0	0,0	0,0	0,0	0,0	0,0	0,0	2,2	2,6	7,6	4,3	15,6	0,0	11,0	0,0	9,4	0,0
C11	1,0	0,0	0,0	0,0	0,0	0,0	0,0	0,0	0,0	0,0	0,0	0,0	0,0	2,2	5,8	16,5	0,0	0,0	0,0
C12	0,5	0,0	0,0	0,0	0,0	0,0	0,0	0,0	0,0	0,0	0,0	2,5	2,1	0,0	0,0	5,5	0,0	0,0	0,0
C13	2,6	0,0	0,0	0,0	0,0	0,0	0,0	0,0	0,0	2,2	0,0	10,1	10,7	0,0	11,6	5,5	6,7	0,0	0,0
C14	0,2	0,0	0,0	0,0	0,0	0,0	0,0	0,0	0,0	0,0	0,0	0,0	0,0	0,0	0,0	5,5	0,0	0,0	0,0
C15	5,9	0,0	0,0	0,0	0,0	0,0	0,0	0,0	0,0	2,6	5,1	4,3	40,2	26,1	0,0	6,7	18,8	13,4	0,0
C16	19,5	0,0	0,0	0,0	0,0	0,0	0,0	1,9	2,0	2,2	7,8	25,3	23,5	37,9	63,7	109,7	59,8	169,0	80,2
C17	0,3	0,0	0,0	0,0	0,0	0,0	0,0	0,0	0,0	0,0	0,0	0,0	2,1	0,0	0,0	0,0	0,0	0,0	13,4
C18	30,9	0,0	0,0	0,0	0,0	0,0	0,0	0,0	0,0	4,4	5,2	25,3	34,2	62,5	101,3	142,6	199,4	215,9	227,3
C19	4,7	0,0	0,0	0,0	0,0	0,0	0,0	1,9	0,0	2,2	2,6	2,5	4,3	11,2	23,2	21,9	26,6	9,4	13,4
C20	20,4	0,0	0,0	0,0	0,0	0,0	0,0	0,0	0,0	6,7	7,8	10,1	36,4	49,1	86,9	104,2	93,1	65,7	80,2
C21	0,3	0,0	0,0	0,0	0,0	0,0	0,0	0,0	0,0	0,0	0,0	0,0	0,0	4,5	0,0	0,0	0,0	0,0	0,0
C22	6,1	0,0	0,0	0,0	0,0	0,0	2,2	1,9	0,0	0,0	0,0	5,1	8,6	15,6	20,3	21,9	39,9	18,8	40,1
C23	0,7	0,0	0,0	0,0	0,0	0,0	0,0	0,0	0,0	0,0	0,0	0,0	2,1	0,0	0,0	5,5	13,3	0,0	0,0
C24	2,5	0,0	0,0	0,0	0,0	0,0	0,0	0,0	0,0	0,0	2,6	7,6	0,0	11,2	8,7	0,0	13,3	0,0	13,4
C25	8,7	0,0	0,0	0,0	0,0	0,0	0,0	0,0	0,0	4,4	7,8	15,2	12,8	22,3	20,3	32,9	33,2	65,7	13,4
C26	0,2	0,0	0,0	0,0	0,0	0,0	0,0	0,0	0,0	0,0	0,0	0,0	0,0	0,0	2,9	0,0	0,0	0,0	0,0
C30	0,2	0,0	0,0	0,0	0,0	0,0	0,0	0,0	0,0	0,0	0,0	0,0	0,0	2,2	0,0	0,0	0,0	0,0	0,0
C31	0,5	0,0	0,0	0,0	0,0	0,0	0,0	0,0	0,0	0,0	0,0	0,0	0,0	0,0	0,0	5,5	13,3	0,0	0,0
C32	11,0	0,0	0,0	0,0	0,0	0,0	0,0	1,9	0,0	0,0	5,2	5,1	23,5	55,8	29,0	32,9	46,5	18,8	13,4
C33	0,2	0,0	0,0	0,0	0,0	0,0	0,0	0,0	0,0	0,0	0,0	0,0	0,0	0,0	2,9	0,0	0,0	0,0	0,0
C34	93,6	0,0	0,0	0,0	0,0	0,0	0,0	0,0	2,0	8,9	23,4	43,1	149,7	261,0	431,4	422,4	445,4	384,8	280,8
C37	0,8	0,0	0,0	0,0	0,0	0,0	0,0	0,0	0,0	2,2	0,0	2,5	2,1	0,0	2,9	0,0	0,0	9,4	0,0
C38	0,7	0,0	0,0	0,0	0,0	0,0	0,0	0,0	0,0	0,0	0,0	0,0	2,1	2,2	2,9	5,5	0,0	0,0	0,0
C39	0,0	0,0	0,0	0,0	0,0	0,0	0,0	0,0	0,0	0,0	0,0	0,0	0,0	0,0	0,0	0,0	0,0	0,0	0,0
C40	0,7	0,0	0,0	0,0	6,0	0,0	2,2	0,0	0,0	0,0	0,0	0,0	0,0	0,0	2,9	0,0	0,0	0,0	0,0
C41	0,5	0,0	0,0	0,0	0,0	0,0	2,2	0,0	0,0	2,2	2,6	0,0	0,0	0,0	0,0	0,0	0,0	0,0	0,0
C43	9,0	0,0	0,0	0,0	0,0	0,0	2,2	0,0	0,0	6,7	5,2	10,1	10,7	24,5	20,3	49,4	46,5	28,2	40,1
C44	42,7	0,0	3,2	0,0	0,0	0,0	2,2	1,9	0,0	15,5	15,6	15,2	27,8	64,7	147,7	164,6	226,0	469,3	427,9
C45	1,1	0,0	0,0	0,0	0,0	0,0	0,0	0,0	0,0	0,0	0,0	0,0	2,1	4,5	8,7	5,5	0,0	0,0	0,0
C46	0,0	0,0	0,0	0,0	0,0	0,0	0,0	0,0	0,0	0,0	0,0	0,0	0,0	0,0	0,0	0,0	0,0	0,0	0,0
C47	0,7	7,2	0,0	0,0	0,0	0,0	2,2	0,0	0,0	0,0	0,0	0,0	0,0	0,0	2,9	0,0	0,0	0,0	0,0
C48	0,0	0,0	0,0	0,0	0,0	0,0	0,0	0,0	0,0	0,0	0,0	0,0	0,0	0,0	0,0	0,0	0,0	0,0	0,0
C49	1,3	0,0	0,0	0,0	0,0	0,0	0,0	0,0	4,0	0,0	2,6	7,6	0,0	0,0	0,0	11,0	0,0	0,0	0,0
C50	0,5	0,0	0,0	0,0	0,0	0,0	0,0	0,0	0,0	0,0	0,0	0,0	0,0	0,0	2,9	0,0	0,0	18,8	0,0
C51	0,0	0,0	0,0	0,0	0,0	0,0	0,0	0,0	0,0	0,0	0,0	0,0	0,0	0,0	0,0	0,0	0,0	0,0	0,0
C52	0,0	0,0	0,0	0,0	0,0	0,0	0,0	0,0	0,0	0,0	0,0	0,0	0,0	0,0	0,0	0,0	0,0	0,0	0,0
C53	0,0	0,0	0,0	0,0	0,0	0,0	0,0	0,0	0,0	0,0	0,0	0,0	0,0	0,0	0,0	0,0	0,0	0,0	0,0
C54	0,0	0,0	0,0	0,0	0,0	0,0	0,0	0,0	0,0	0,0	0,0	0,0	0,0	0,0	0,0	0,0	0,0	0,0	0,0

Tabela 9 (cd.). Zarejestrowane zachorowania na nowotwory złośliwe u mężczyzn według umiejscowienia i 5-letnich grup wieku w województwie świętokrzyskim w 2016 roku. Współczynniki surowe

Table 9 (cont.). Registered new cancer cases by site and five-year age groups, Świętokrzyskie Voivodeship, 2016, males. Crude rates

ICD10	Ogółem	00-04	05-09	10-14	15-19	20-24	25-29	30-34	35-39	40-44	45-49	50-54	55-59	60-64	65-69	70-74	75-79	80-84	85+
C55	0,0	0,0	0,0	0,0	0,0	0,0	0,0	0,0	0,0	0,0	0,0	0,0	0,0	0,0	0,0	0,0	0,0	0,0	0,0
C56	0,0	0,0	0,0	0,0	0,0	0,0	0,0	0,0	0,0	0,0	0,0	0,0	0,0	0,0	0,0	0,0	0,0	0,0	0,0
C57	0,0	0,0	0,0	0,0	0,0	0,0	0,0	0,0	0,0	0,0	0,0	0,0	0,0	0,0	0,0	0,0	0,0	0,0	0,0
C58	0,0	0,0	0,0	0,0	0,0	0,0	0,0	0,0	0,0	0,0	0,0	0,0	0,0	0,0	0,0	0,0	0,0	0,0	0,0
C60	1,8	0,0	0,0	0,0	0,0	0,0	0,0	0,0	0,0	2,2	0,0	5,1	0,0	4,5	2,9	0,0	13,3	28,2	0,0
C61	111,5	0,0	0,0	0,0	0,0	0,0	0,0	0,0	0,0	2,2	23,4	20,3	128,3	274,4	469,1	630,9	684,7	544,4	575,0
C62	5,4	0,0	0,0	0,0	3,0	2,4	15,1	17,3	10,0	11,1	7,8	0,0	0,0	2,2	2,9	0,0	0,0	0,0	0,0
C63	0,2	0,0	0,0	0,0	0,0	0,0	0,0	0,0	0,0	0,0	0,0	0,0	0,0	0,0	2,9	0,0	0,0	0,0	0,0
C64	18,0	0,0	3,2	0,0	0,0	0,0	0,0	1,9	0,0	8,9	10,4	17,7	47,1	33,5	57,9	54,9	113,0	56,3	40,1
C65	1,3	0,0	0,0	0,0	0,0	0,0	0,0	0,0	0,0	0,0	0,0	2,5	2,1	4,5	5,8	0,0	6,7	9,4	0,0
C66	0,3	0,0	0,0	0,0	0,0	0,0	0,0	0,0	0,0	0,0	0,0	0,0	2,1	0,0	0,0	0,0	6,7	0,0	0,0
C67	39,6	0,0	0,0	0,0	0,0	0,0	4,3	5,8	2,0	2,2	13,0	17,7	57,8	78,1	150,6	159,1	239,3	234,7	254,1
C68	0,0	0,0	0,0	0,0	0,0	0,0	0,0	0,0	0,0	0,0	0,0	0,0	0,0	0,0	0,0	0,0	0,0	0,0	0,0
C69	1,6	3,6	0,0	0,0	0,0	0,0	0,0	0,0	0,0	2,2	0,0	0,0	0,0	4,5	8,7	0,0	13,3	9,4	0,0
C70	0,0	0,0	0,0	0,0	0,0	0,0	0,0	0,0	0,0	0,0	0,0	0,0	0,0	0,0	0,0	0,0	0,0	0,0	0,0
C71	7,0	0,0	0,0	3,5	0,0	2,4	0,0	3,9	0,0	6,7	10,4	5,1	4,3	17,9	20,3	21,9	19,9	46,9	13,4
C72	0,2	0,0	0,0	0,0	0,0	0,0	2,2	0,0	0,0	0,0	0,0	0,0	0,0	0,0	0,0	0,0	0,0	0,0	0,0
C73	4,7	0,0	0,0	0,0	3,0	4,9	0,0	5,8	4,0	8,9	7,8	2,5	8,6	4,5	11,6	5,5	0,0	0,0	26,8
C74	0,7	7,2	0,0	0,0	0,0	0,0	0,0	0,0	0,0	0,0	0,0	2,5	2,1	0,0	0,0	0,0	0,0	0,0	0,0
C75	0,2	0,0	0,0	0,0	0,0	0,0	0,0	0,0	0,0	2,2	0,0	0,0	0,0	0,0	0,0	0,0	0,0	0,0	0,0
C76	0,5	0,0	0,0	0,0	0,0	0,0	0,0	0,0	0,0	0,0	0,0	0,0	2,1	2,2	0,0	0,0	0,0	0,0	13,4
C77	2,1	0,0	0,0	0,0	0,0	0,0	0,0	0,0	0,0	2,2	0,0	2,5	6,4	11,2	0,0	11,0	0,0	0,0	13,4
C78	2,9	0,0	0,0	0,0	0,0	0,0	0,0	0,0	0,0	0,0	5,2	0,0	4,3	4,5	14,5	11,0	19,9	9,4	13,4
C79	3,8	0,0	0,0	0,0	0,0	0,0	0,0	0,0	0,0	2,2	2,6	5,1	4,3	4,5	11,6	21,9	13,3	28,2	26,8
C80	7,4	0,0	0,0	0,0	0,0	0,0	0,0	0,0	0,0	6,7	2,6	2,5	8,6	11,2	14,5	21,9	66,5	65,7	66,9
C81	2,3	0,0	0,0	0,0	6,0	4,9	2,2	3,9	2,0	2,2	5,2	2,5	2,1	2,2	0,0	0,0	0,0	0,0	0,0
C82	1,3	0,0	0,0	0,0	0,0	0,0	0,0	1,9	2,0	0,0	2,6	2,5	2,1	0,0	5,8	5,5	0,0	0,0	0,0
C83	4,3	0,0	0,0	0,0	0,0	0,0	4,3	3,9	0,0	0,0	2,6	2,5	12,8	8,9	8,7	5,5	26,6	9,4	13,4
C84	1,5	0,0	0,0	0,0	0,0	0,0	0,0	0,0	0,0	0,0	0,0	0,0	6,4	4,5	2,9	5,5	6,7	9,4	0,0
C85	4,3	0,0	0,0	0,0	3,0	0,0	0,0	0,0	0,0	0,0	2,6	2,5	4,3	6,7	5,8	16,5	39,9	56,3	13,4
C88	0,5	0,0	0,0	0,0	0,0	0,0	0,0	0,0	0,0	0,0	0,0	2,5	2,1	0,0	0,0	0,0	6,7	0,0	0,0
C90	5,6	0,0	0,0	0,0	0,0	0,0	0,0	0,0	0,0	2,2	0,0	7,6	8,6	17,9	11,6	21,9	33,2	28,2	26,8
C91	10,1	7,2	3,2	3,5	3,0	0,0	0,0	0,0	4,0	0,0	7,8	7,6	21,4	26,8	26,1	43,9	26,6	28,2	40,1
C92	3,9	0,0	0,0	0,0	0,0	2,4	0,0	0,0	2,0	4,4	0,0	5,1	0,0	8,9	11,6	11,0	33,2	28,2	0,0
C93	0,7	0,0	0,0	0,0	0,0	0,0	0,0	0,0	0,0	0,0	0,0	0,0	0,0	4,5	0,0	0,0	6,7	0,0	13,4
C94	0,2	0,0	0,0	0,0	0,0	0,0	0,0	0,0	0,0	0,0	0,0	0,0	0,0	0,0	2,9	0,0	0,0	0,0	0,0
C95	0,2	0,0	0,0	0,0	0,0	0,0	0,0	0,0	0,0	0,0	0,0	0,0	2,1	0,0	0,0	0,0	0,0	0,0	0,0
C96	0,3	0,0	0,0	0,0	0,0	0,0	0,0	0,0	0,0	0,0	2,6	0,0	0,0	2,2	0,0	0,0	0,0	0,0	0,0
C97	0,0	0,0	0,0	0,0	0,0	0,0	0,0	0,0	0,0	0,0	0,0	0,0	0,0	0,0	0,0	0,0	0,0	0,0	0,0
D00	0,3	0,0	0,0	0,0	0,0	0,0	0,0	0,0	0,0	0,0	0,0	0,0	2,1	2,2	0,0	0,0	0,0	0,0	0,0
D01	0,0	0,0	0,0	0,0	0,0	0,0	0,0	0,0	0,0	0,0	0,0	0,0	0,0	0,0	0,0	0,0	0,0	0,0	0,0
D02	0,7	0,0	0,0	0,0	0,0	0,0	0,0	0,0	0,0	0,0	0,0	0,0	0,0	0,0	5,8	5,5	0,0	9,4	0,0
D03	0,7	0,0	0,0	0,0	0,0	0,0	0,0	0,0	0,0	0,0	0,0	2,5	0,0	2,2	5,8	0,0	0,0	0,0	0,0
D04	1,6	0,0	0,0	0,0	0,0	0,0	0,0	0,0	0,0	0,0	0,0	0,0	0,0	2,2	5,8	5,5	13,3	28,2	13,4
D05	0,0	0,0	0,0	0,0	0,0	0,0	0,0	0,0	0,0	0,0	0,0	0,0	0,0	0,0	0,0	0,0	0,0	0,0	0,0
D06	0,0	0,0	0,0	0,0	0,0	0,0	0,0	0,0	0,0	0,0	0,0	0,0	0,0	0,0	0,0	0,0	0,0	0,0	0,0
D07	0,3	0,0	0,0	0,0	0,0	0,0	0,0	1,9	0,0	0,0	0,0	0,0	0,0	0,0	2,9	0,0	0,0	0,0	0,0
D09	0,3	0,0	0,0	0,0	0,0	0,0	0,0	0,0	0,0	0,0	0,0	0,0	0,0	0,0	2,9	0,0	0,0	0,0	13,4

NOWOTWORY ZŁOŚLIWE W WOJEWÓDZTWIE ŚWIĘTOKRZYSKIM W 2016 ROKU

Tabela 10. Zarejestrowane zachorowania na nowotwory złośliwe u kobiet według umiejscowienia i 5-letnich grup wieku w województwie świętokrzyskim w 2016 roku. Współczynniki surowe

Table 10. Registered new cancer cases by site and five-year age groups, Świętokrzyskie Voivodeship, 2016, females. Crude rates

ICD10	Ogółem	00-04	05-09	10-14	15-19	20-24	25-29	30-34	35-39	40-44	45-49	50-54	55-59	60-64	65-69	70-74	75-79	80-84	85+
C00-D09	457,7	19,0	20,0	7,2	19,0	30,4	65,2	89,3	130,9	270,2	358,5	528,4	589,2	871,8	1115,4	1221,4	1236,5	1335,8	1218,7
C00	0,6	0,0	0,0	0,0	0,0	0,0	0,0	0,0	0,0	0,0	0,0	0,0	0,0	2,1	0,0	0,0	0,0	4,7	9,9
C01	0,5	0,0	0,0	0,0	0,0	0,0	0,0	0,0	0,0	0,0	2,7	0,0	0,0	2,1	2,4	0,0	0,0	0,0	0,0
C02	0,9	0,0	0,0	0,0	0,0	0,0	0,0	0,0	2,2	0,0	2,7	2,6	2,1	0,0	2,4	4,0	0,0	0,0	0,0
C03	0,8	0,0	0,0	0,0	0,0	0,0	0,0	0,0	0,0	0,0	0,0	0,0	2,1	0,0	4,8	0,0	0,0	0,0	9,9
C04	0,2	0,0	0,0	0,0	0,0	0,0	0,0	0,0	0,0	0,0	0,0	0,0	0,0	0,0	2,4	0,0	0,0	0,0	0,0
C05	0,2	0,0	0,0	0,0	0,0	0,0	0,0	0,0	0,0	0,0	0,0	0,0	0,0	0,0	0,0	4,0	0,0	0,0	0,0
C06	0,0	0,0	0,0	0,0	0,0	0,0	0,0	0,0	0,0	0,0	0,0	0,0	0,0	0,0	0,0	0,0	0,0	0,0	0,0
C07	0,2	0,0	0,0	0,0	0,0	0,0	0,0	0,0	0,0	0,0	0,0	0,0	0,0	0,0	0,0	4,0	0,0	0,0	0,0
C08	0,2	0,0	0,0	0,0	0,0	0,0	0,0	0,0	0,0	0,0	0,0	0,0	0,0	0,0	0,0	4,0	0,0	0,0	0,0
C09	0,3	0,0	0,0	0,0	0,0	0,0	0,0	0,0	0,0	0,0	0,0	0,0	0,0	0,0	2,4	0,0	4,0	0,0	0,0
C10	0,6	0,0	0,0	0,0	0,0	0,0	0,0	0,0	0,0	0,0	0,0	5,1	0,0	0,0	2,4	4,0	0,0	0,0	0,0
C11	0,3	0,0	0,0	0,0	0,0	0,0	0,0	0,0	0,0	0,0	0,0	2,6	0,0	0,0	2,4	0,0	0,0	0,0	0,0
C12	0,0	0,0	0,0	0,0	0,0	0,0	0,0	0,0	0,0	0,0	0,0	0,0	0,0	0,0	0,0	0,0	0,0	0,0	0,0
C13	0,6	0,0	0,0	0,0	0,0	0,0	0,0	0,0	0,0	0,0	0,0	0,0	2,1	2,1	0,0	0,0	4,0	4,7	0,0
C14	0,0	0,0	0,0	0,0	0,0	0,0	0,0	0,0	0,0	0,0	0,0	0,0	0,0	0,0	0,0	0,0	0,0	0,0	0,0
C15	2,2	0,0	0,0	0,0	0,0	0,0	0,0	0,0	0,0	0,0	0,0	0,0	6,3	4,1	2,4	4,0	4,0	18,8	9,9
C16	9,3	0,0	0,0	0,0	0,0	0,0	2,3	0,0	0,0	2,4	2,7	7,7	12,5	14,3	26,4	16,0	35,7	32,9	49,5
C17	1,1	0,0	0,0	0,0	0,0	0,0	0,0	0,0	0,0	0,0	0,0	0,0	0,0	6,1	2,4	8,0	4,0	0,0	0,0
C18	24,9	0,0	0,0	0,0	0,0	0,0	0,0	0,0	0,0	7,1	18,6	23,0	27,1	20,5	55,3	79,8	95,1	145,8	99,1
C19	2,7	0,0	0,0	0,0	0,0	0,0	0,0	0,0	0,0	2,4	0,0	5,1	2,1	0,0	7,2	20,0	11,9	0,0	9,9
C20	11,4	0,0	0,0	0,0	0,0	2,5	4,7	0,0	2,2	2,4	2,7	0,0	10,4	20,5	38,5	24,0	51,5	47,0	34,7
C21	0,5	0,0	0,0	0,0	0,0	0,0	0,0	0,0	0,0	0,0	0,0	2,6	2,1	0,0	0,0	0,0	4,0	0,0	0,0
C22	3,9	0,0	3,3	0,0	0,0	0,0	0,0	0,0	2,2	0,0	0,0	0,0	0,0	12,3	12,0	4,0	27,7	4,7	14,9
C23	5,5	0,0	0,0	0,0	0,0	0,0	0,0	0,0	0,0	2,4	2,7	0,0	6,3	10,2	14,4	31,9	7,9	18,8	24,8
C24	1,9	0,0	0,0	0,0	0,0	0,0	0,0	0,0	2,2	0,0	0,0	2,6	0,0	6,1	4,8	4,0	4,0	9,4	5,0
C25	9,5	0,0	0,0	0,0	0,0	0,0	0,0	0,0	2,2	0,0	5,3	12,8	6,3	18,4	16,8	24,0	43,6	47,0	34,7
C26	1,1	0,0	0,0	0,0	0,0	0,0	0,0	0,0	0,0	2,4	0,0	0,0	0,0	2,1	0,0	4,0	4,0	14,1	0,0
C30	0,5	0,0	0,0	0,0	0,0	2,5	0,0	0,0	0,0	0,0	0,0	2,6	0,0	0,0	0,0	0,0	0,0	0,0	5,0
C31	0,0	0,0	0,0	0,0	0,0	0,0	0,0	0,0	0,0	0,0	0,0	0,0	0,0	0,0	0,0	0,0	0,0	0,0	0,0
C32	2,5	0,0	0,0	0,0	0,0	0,0	0,0	0,0	0,0	0,0	2,7	2,6	4,2	4,1	16,8	8,0	4,0	0,0	0,0
C33	0,0	0,0	0,0	0,0	0,0	0,0	0,0	0,0	0,0	0,0	0,0	0,0	0,0	0,0	0,0	0,0	0,0	0,0	0,0
C34	36,6	0,0	0,0	0,0	0,0	0,0	0,0	0,0	2,2	2,4	15,9	28,1	64,5	106,4	129,8	135,7	95,1	51,7	49,5
C37	0,5	0,0	0,0	0,0	0,0	0,0	2,3	0,0	0,0	0,0	0,0	0,0	2,1	0,0	0,0	0,0	0,0	4,7	0,0
C38	0,3	0,0	0,0	0,0	0,0	0,0	0,0	0,0	0,0	0,0	0,0	5,1	0,0	0,0	0,0	0,0	0,0	0,0	0,0
C39	0,0	0,0	0,0	0,0	0,0	0,0	0,0	0,0	0,0	0,0	0,0	0,0	0,0	0,0	0,0	0,0	0,0	0,0	0,0
C40	0,0	0,0	0,0	0,0	0,0	0,0	0,0	0,0	0,0	0,0	0,0	0,0	0,0	0,0	0,0	0,0	0,0	0,0	0,0
C41	0,5	0,0	0,0	0,0	0,0	0,0	2,3	0,0	0,0	0,0	0,0	0,0	0,0	4,1	0,0	0,0	0,0	0,0	0,0
C43	12,5	0,0	0,0	0,0	9,5	0,0	0,0	6,2	4,3	9,4	8,0	20,4	18,7	22,5	21,6	35,9	23,8	28,2	34,7
C44	44,5	0,0	0,0	0,0	0,0	2,5	0,0	2,1	0,0	9,4	10,6	33,2	35,4	57,3	105,8	135,7	142,7	239,9	262,6
C45	1,6	0,0	0,0	0,0	0,0	0,0	0,0	0,0	0,0	0,0	0,0	5,1	2,1	4,1	9,6	0,0	0,0	0,0	5,0
C46	0,0	0,0	0,0	0,0	0,0	0,0	0,0	0,0	0,0	0,0	0,0	0,0	0,0	0,0	0,0	0,0	0,0	0,0	0,0
C47	0,0	0,0	0,0	0,0	0,0	0,0	0,0	0,0	0,0	0,0	0,0	0,0	0,0	0,0	0,0	0,0	0,0	0,0	0,0
C48	0,6	0,0	0,0	0,0	0,0	0,0	0,0	0,0	0,0	0,0	0,0	0,0	2,1	2,1	2,4	0,0	0,0	4,7	0,0
C49	2,3	0,0	3,3	0,0	0,0	0,0	4,7	0,0	2,2	0,0	2,7	2,6	2,1	6,1	4,8	4,0	0,0	4,7	5,0
C50	89,6	0,0	0,0	0,0	0,0	2,5	9,3	16,6	27,9	108,1	114,2	143,0	147,8	190,3	201,9	183,6	186,3	141,1	168,4
C51	3,1	0,0	0,0	0,0	0,0	0,0	0,0	0,0	0,0	2,4	5,3	2,6	4,2	2,1	4,8	4,0	19,8	14,1	9,9
C52	0,3	0,0	0,0	0,0	0,0	0,0	0,0	0,0	0,0	0,0	0,0	0,0	0,0	0,0	2,4	4,0	0,0	0,0	0,0
C53	10,4	0,0	0,0	0,0	0,0	0,0	2,3	6,2	2,2	2,4	21,2	5,1	18,7	32,7	9,6	27,9	23,8	32,9	9,9
C54	35,0	0,0	0,0	0,0	0,0	0,0	0,0	0,0	0,0	9,4	26,6	56,2	58,3	83,9	105,8	139,7	75,3	75,3	29,7

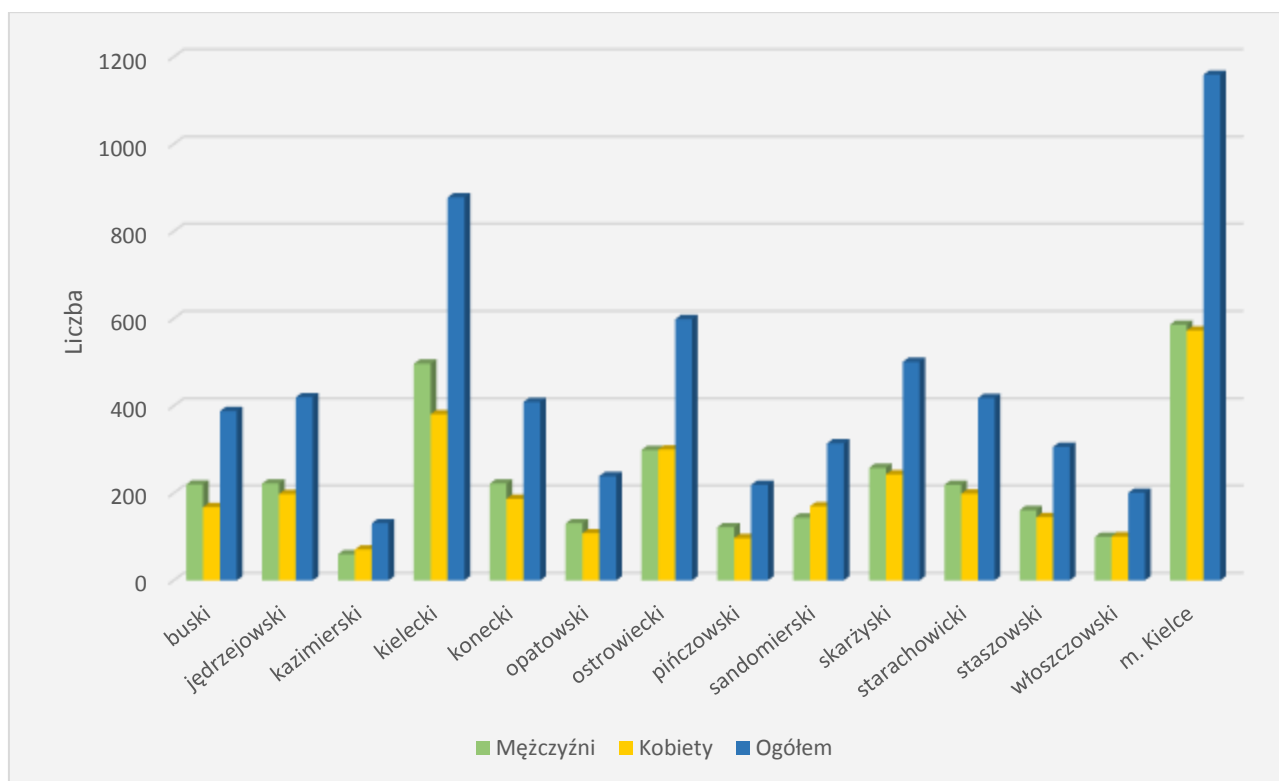
Tabela 10 (cd.). Zarejestrowane zachorowania na nowotwory złośliwe u kobiet według umiejscowienia i 5-letnich grup wieku w województwie świętokrzyskim w 2016 roku. Współczynniki surowe
 Table 10 (cont.). Registered new cancer cases by site and five-year age groups, Świętokrzyskie Voivodeship, 2016, females. Crude rates

ICD10	Ogółem	00-04	05-09	10-14	15-19	20-24	25-29	30-34	35-39	40-44	45-49	50-54	55-59	60-64	65-69	70-74	75-79	80-84	85+
C55	0,0	0,0	0,0	0,0	0,0	0,0	0,0	0,0	0,0	0,0	0,0	0,0	0,0	0,0	0,0	0,0	0,0	0,0	0,0
C56	21,0	0,0	0,0	0,0	0,0	0,0	4,7	4,2	10,7	11,8	31,9	43,4	37,5	30,7	57,7	27,9	39,6	47,0	39,6
C57	0,6	0,0	0,0	0,0	0,0	0,0	0,0	0,0	0,0	0,0	0,0	0,0	2,1	0,0	0,0	0,0	4,0	0,0	9,9
C58	0,0	0,0	0,0	0,0	0,0	0,0	0,0	0,0	0,0	0,0	0,0	0,0	0,0	0,0	0,0	0,0	0,0	0,0	0,0
C60	0,0	0,0	0,0	0,0	0,0	0,0	0,0	0,0	0,0	0,0	0,0	0,0	0,0	0,0	0,0	0,0	0,0	0,0	0,0
C61	0,0	0,0	0,0	0,0	0,0	0,0	0,0	0,0	0,0	0,0	0,0	0,0	0,0	0,0	0,0	0,0	0,0	0,0	0,0
C62	0,0	0,0	0,0	0,0	0,0	0,0	0,0	0,0	0,0	0,0	0,0	0,0	0,0	0,0	0,0	0,0	0,0	0,0	0,0
C63	0,0	0,0	0,0	0,0	0,0	0,0	0,0	0,0	0,0	0,0	0,0	0,0	0,0	0,0	0,0	0,0	0,0	0,0	0,0
C64	13,2	0,0	3,3	0,0	0,0	0,0	0,0	2,1	2,2	2,4	8,0	17,9	12,5	30,7	33,7	51,9	35,7	47,0	19,8
C65	1,2	0,0	0,0	0,0	0,0	0,0	0,0	0,0	0,0	0,0	0,0	2,6	2,1	4,1	7,2	4,0	0,0	0,0	0,0
C66	0,5	0,0	0,0	0,0	0,0	0,0	0,0	0,0	0,0	0,0	0,0	0,0	0,0	0,0	2,4	4,0	4,0	0,0	0,0
C67	11,7	0,0	0,0	0,0	0,0	0,0	0,0	0,0	0,0	0,0	5,3	10,2	8,3	28,7	38,5	31,9	27,7	56,4	39,6
C68	0,0	0,0	0,0	0,0	0,0	0,0	0,0	0,0	0,0	0,0	0,0	0,0	0,0	0,0	0,0	0,0	0,0	0,0	0,0
C69	2,8	7,6	0,0	0,0	0,0	0,0	2,3	2,1	2,2	0,0	0,0	0,0	2,1	8,2	2,4	0,0	7,9	18,8	5,0
C70	0,8	0,0	0,0	0,0	0,0	0,0	0,0	0,0	0,0	2,4	5,3	2,6	0,0	0,0	0,0	0,0	4,0	0,0	0,0
C71	7,2	7,6	3,3	3,6	0,0	0,0	0,0	0,0	0,0	0,0	2,7	0,0	8,3	8,2	21,6	20,0	39,6	28,2	14,9
C72	0,0	0,0	0,0	0,0	0,0	0,0	0,0	0,0	0,0	0,0	0,0	0,0	0,0	0,0	0,0	0,0	0,0	0,0	0,0
C73	22,9	0,0	0,0	0,0	3,2	10,1	16,3	24,9	32,2	47,0	34,5	35,7	20,8	38,9	38,5	27,9	31,7	0,0	5,0
C74	0,2	0,0	0,0	3,6	0,0	0,0	0,0	0,0	0,0	0,0	0,0	0,0	0,0	0,0	0,0	0,0	0,0	0,0	0,0
C75	0,2	0,0	0,0	0,0	0,0	0,0	0,0	0,0	0,0	0,0	0,0	0,0	0,0	0,0	0,0	4,0	0,0	0,0	0,0
C76	0,5	0,0	0,0	0,0	0,0	0,0	0,0	0,0	0,0	0,0	0,0	2,6	0,0	0,0	0,0	0,0	0,0	4,7	5,0
C77	0,3	0,0	0,0	0,0	0,0	0,0	0,0	0,0	0,0	0,0	0,0	0,0	0,0	2,1	0,0	0,0	0,0	0,0	5,0
C78	2,5	0,0	0,0	0,0	0,0	0,0	0,0	0,0	0,0	2,4	0,0	2,6	0,0	4,1	2,4	16,0	7,9	9,4	14,9
C79	3,0	0,0	0,0	0,0	0,0	0,0	0,0	0,0	0,0	0,0	0,0	2,6	4,2	10,2	4,8	4,0	19,8	0,0	14,9
C80	6,2	0,0	0,0	0,0	0,0	0,0	0,0	0,0	2,2	0,0	0,0	0,0	2,1	8,2	21,6	24,0	19,8	42,3	24,8
C81	2,2	0,0	3,3	0,0	3,2	5,1	0,0	2,1	4,3	4,7	0,0	0,0	2,1	0,0	2,4	4,0	4,0	0,0	5,0
C82	0,9	0,0	0,0	0,0	0,0	0,0	0,0	2,1	0,0	0,0	2,7	0,0	4,2	0,0	2,4	0,0	0,0	4,7	0,0
C83	5,0	0,0	0,0	0,0	0,0	0,0	0,0	0,0	0,0	2,4	2,7	5,1	8,3	12,3	9,6	12,0	31,7	4,7	9,9
C84	0,9	0,0	0,0	0,0	0,0	0,0	0,0	4,2	0,0	0,0	0,0	2,6	0,0	2,1	0,0	0,0	4,0	4,7	0,0
C85	2,8	0,0	0,0	0,0	0,0	0,0	0,0	2,1	0,0	0,0	2,7	7,7	2,1	0,0	0,0	4,0	11,9	18,8	19,8
C88	0,0	0,0	0,0	0,0	0,0	0,0	0,0	0,0	0,0	0,0	0,0	0,0	0,0	0,0	0,0	0,0	0,0	0,0	0,0
C90	3,6	0,0	0,0	0,0	0,0	0,0	0,0	0,0	0,0	4,7	0,0	0,0	0,0	6,1	12,0	8,0	23,8	14,1	9,9
C91	7,6	0,0	3,3	0,0	3,2	2,5	0,0	0,0	0,0	2,4	0,0	7,7	6,3	14,3	16,8	12,0	19,8	32,9	49,5
C92	3,7	3,8	0,0	0,0	0,0	0,0	0,0	4,2	2,2	2,4	2,7	0,0	0,0	2,1	7,2	12,0	15,9	14,1	19,8
C93	0,0	0,0	0,0	0,0	0,0	0,0	0,0	0,0	0,0	0,0	0,0	0,0	0,0	0,0	0,0	0,0	0,0	0,0	0,0
C94	0,6	0,0	0,0	0,0	0,0	0,0	0,0	0,0	0,0	0,0	0,0	0,0	0,0	0,0	0,0	4,0	4,0	4,7	5,0
C95	0,6	0,0	0,0	0,0	0,0	0,0	0,0	0,0	0,0	0,0	0,0	0,0	0,0	0,0	0,0	4,0	0,0	14,1	0,0
C96	0,0	0,0	0,0	0,0	0,0	0,0	0,0	0,0	0,0	0,0	0,0	0,0	0,0	0,0	0,0	0,0	0,0	0,0	0,0
C97	0,0	0,0	0,0	0,0	0,0	0,0	0,0	0,0	0,0	0,0	0,0	0,0	0,0	0,0	0,0	0,0	0,0	0,0	0,0
D00	0,0	0,0	0,0	0,0	0,0	0,0	0,0	0,0	0,0	0,0	0,0	0,0	0,0	0,0	0,0	0,0	0,0	0,0	0,0
D01	0,0	0,0	0,0	0,0	0,0	0,0	0,0	0,0	0,0	0,0	0,0	0,0	0,0	0,0	0,0	0,0	0,0	0,0	0,0
D02	0,0	0,0	0,0	0,0	0,0	0,0	0,0	0,0	0,0	0,0	0,0	0,0	0,0	0,0	0,0	0,0	0,0	0,0	0,0
D03	1,7	0,0	0,0	0,0	0,0	0,0	0,0	2,1	0,0	4,7	5,3	2,6	4,2	0,0	0,0	4,0	4,0	4,7	0,0
D04	1,7	0,0	0,0	0,0	0,0	0,0	0,0	0,0	0,0	2,4	0,0	2,6	0,0	0,0	0,0	8,0	4,0	14,1	14,9
D05	4,8	0,0	0,0	0,0	0,0	0,0	0,0	0,0	0,0	2,4	2,7	7,7	14,6	18,4	16,8	8,0	0,0	4,7	0,0
D06	6,5	0,0	0,0	0,0	0,0	2,5	14,0	8,3	25,8	14,1	8,0	2,6	8,3	4,1	2,4	4,0	0,0	0,0	5,0
D07	0,3	0,0	0,0	0,0	0,0	0,0	0,0	0,0	0,0	2,4	0,0	0,0	0,0	2,1	0,0	0,0	0,0	0,0	0,0
D09	0,2	0,0	0,0	0,0	0,0	0,0	0,0	0,0	0,0	0,0	0,0	0,0	0,0	0,0	0,0	4,0	0,0	0,0	0,0

Tabela 11. Zarejestrowane zachorowania na nowotwory złośliwe według płci w powiatach województwa świętokrzyskiego w 2016 roku

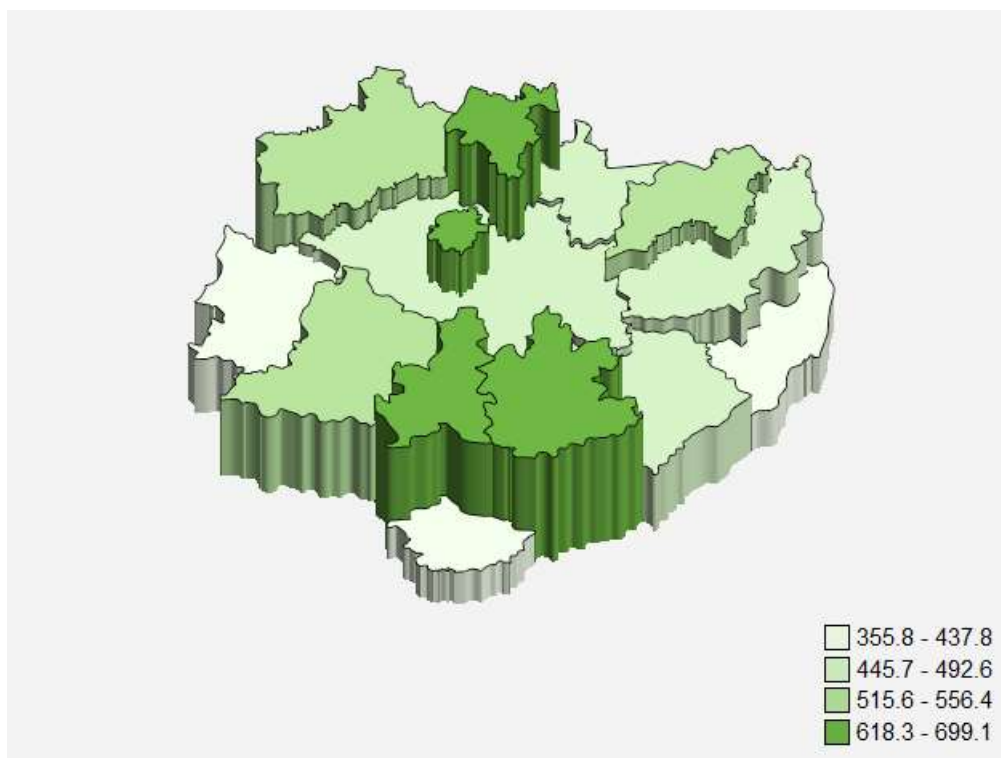
Table 11. Registered new cancer cases in poviats by sex, Świętokrzyskie Voivodeship, 2016

Powiat	Mężczyźni		Kobiety	
	CR	ASR	CR	ASR
buski	618,6	329,5	449,7	221,9
jędrzejowski	515,6	291,3	451,1	247,1
kazimierski	355,8	178,3	406,7	208,5
kielecki	477,1	314,3	364,2	222,9
konecki	548,7	301,3	449,2	216,8
opatowski	492,6	264,5	400,1	195,5
ostrowiecki	556,4	291,9	514,6	243,7
pińczowski	618,3	313,1	480,4	204,8
sandomierski	373,6	203,3	419,4	220,5
skarżyski	699,1	344,6	611,2	295,4
starachowicki	492,4	258,8	420,7	200,0
staszowski	445,7	273,8	394,7	217,0
włoszczowski	437,8	232,9	440,3	231,7
m. Kielce	631,3	311,1	546,2	258,4
województwo świętokrzyskie	529,7	290,3	457,7	233,1



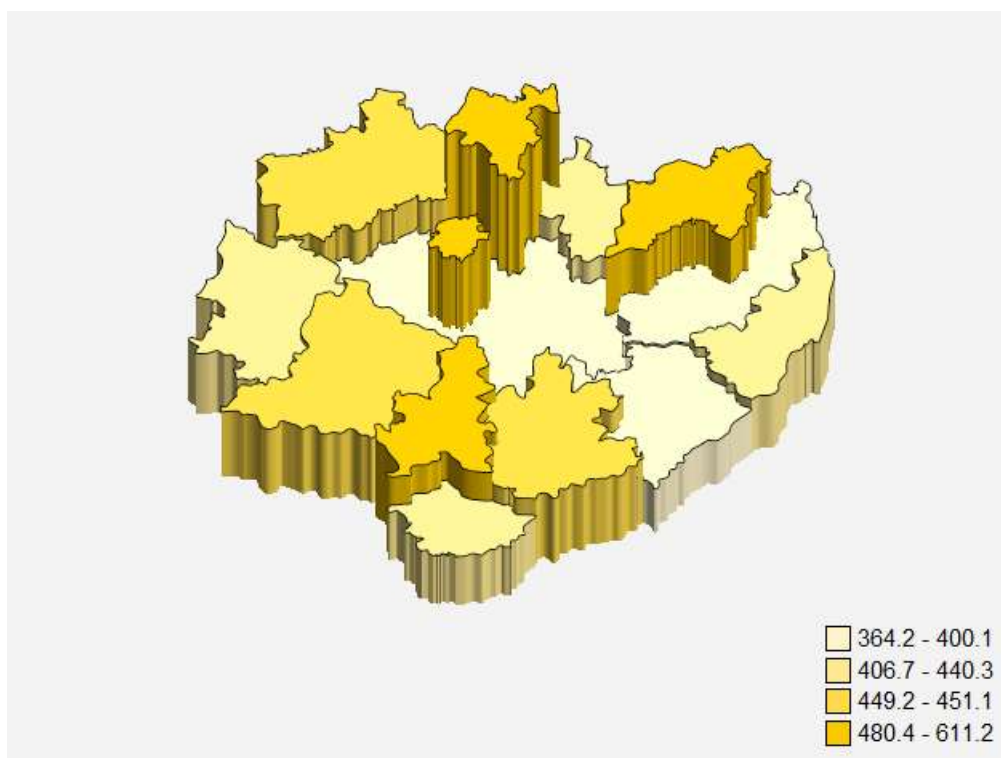
Rycina 10. Zarejestrowane zachorowania na nowotwory złośliwe ogółem, według płci w powiatach województwa świętokrzyskiego w 2016 roku. Liczby bezwzględne

Figure 10. Registered new cancer cases of all cancer combined in poviats by sex, Świętokrzyskie Voivodeship, 2016. Absolute numbers



Rycina 11. Rozkład geograficzny zachorowalności mężczyzn na nowotwory złośliwe ogółem w powiatach województwa świętokrzyskiego w 2016 roku. Współczynniki surowe

Figure 11. Geographical distribution of total cancer incidence in poviats, Świętokrzyskie Voivodeship, 2016, males. Crude rates



Rycina 12. Rozkład geograficzny zachorowalności kobiet na nowotwory złośliwe ogółem w powiatach województwa świętokrzyskiego w 2016 roku. Współczynniki surowe

Figure 12. Geographical distribution of total cancer incidence in poviats, Świętokrzyskie Voivodeship, 2016, females. Crude rates

Tabela 12. Zarejestrowane zachorowania na nowotwory złośliwe u mężczyzn według umiejscowienia i powiatów województwa świętokrzyskiego w 2016 roku. Liczby bezwzględne

Table 12. Registered new cancer cases by site and poviats, Świętokrzyskie Voivodeship, 2016, males. Absolute numbers

ICD 10	województwo świętokrzyskie	buski	jędrzejowski	kazimierski	kielecki	konecki	opatowski	ostrowiecki	pińczowski	sandomierski	skarżyski	starachowicki	staszowski	włoszczowski	m. Kielce
C00-D09	3241	220	222	60	497	222	131	299	122	144	258	219	161	100	586
C00	16	5	0	0	2	0	2	2	0	1	1	1	1	0	1
C01	8	0	0	0	0	1	2	0	0	0	1	1	0	1	2
C02	16	1	0	0	1	1	0	3	2	0	3	1	0	1	3
C03	6	3	0	0	1	0	0	0	0	0	0	1	1	0	0
C04	6	1	1	0	1	0	0	1	1	0	0	0	0	0	1
C05	1	0	0	0	0	0	0	0	0	0	0	1	0	0	0
C06	3	0	0	0	0	0	0	1	0	1	0	0	0	0	1
C07	3	0	0	0	0	0	0	1	0	1	0	1	0	0	0
C08	2	0	0	0	0	0	1	0	0	0	0	0	1	0	0
C09	9	1	1	0	3	1	0	0	0	0	2	0	1	0	0
C10	17	1	2	0	2	1	0	1	1	1	2	1	1	1	3
C11	6	0	1	0	0	1	0	0	0	0	0	0	1	1	2
C12	3	0	1	0	0	0	1	1	0	0	0	0	0	0	0
C13	16	1	1	0	3	2	1	0	0	1	2	1	1	1	2
C14	1	0	0	0	0	0	0	0	0	1	0	0	0	0	0
C15	36	3	5	0	9	2	2	0	1	0	1	1	4	0	8
C16	119	7	10	3	20	13	5	8	3	5	10	7	4	4	20
C17	2	0	0	0	0	0	0	0	0	0	0	0	0	1	1
C18	189	13	5	4	21	10	7	29	7	11	16	25	6	5	30
C19	29	2	2	0	5	0	0	6	1	0	2	1	4	2	4
C20	125	10	10	1	20	11	4	12	5	13	6	10	8	1	14
C21	2	0	1	0	1	0	0	0	0	0	0	0	0	0	0
C22	37	2	0	0	7	1	0	4	1	2	5	3	2	1	9
C23	4	0	0	0	1	1	0	0	0	0	1	1	0	0	0
C24	15	0	0	0	1	1	2	2	1	0	1	1	0	0	6
C25	53	1	7	2	9	4	3	2	5	4	3	3	3	1	6
C26	1	0	0	0	0	0	0	1	0	0	0	0	0	0	0
C30	1	0	0	0	1	0	0	0	0	0	0	0	0	0	0
C31	3	0	0	0	0	1	0	0	0	1	0	0	0	0	1
C32	67	5	3	0	10	7	6	10	3	4	4	6	3	0	6
C33	1	1	0	0	0	0	0	0	0	0	0	0	0	0	0
C34	573	40	46	16	84	37	23	67	23	24	50	39	28	20	76
C37	5	0	0	0	1	0	0	1	1	0	1	0	0	0	1
C38	4	0	0	0	1	1	0	1	0	0	1	0	0	0	0
C39	0	0	0	0	0	0	0	0	0	0	0	0	0	0	0
C40	4	0	0	0	2	1	0	0	0	0	0	0	0	0	1
C41	3	0	1	0	0	0	0	0	1	0	0	0	1	0	0
C43	55	6	1	1	9	3	1	5	2	2	7	3	3	1	11
C44	261	16	18	5	43	22	18	10	9	4	19	6	3	13	75
C45	7	2	1	0	1	0	1	0	1	0	1	0	0	0	0
C46	0	0	0	0	0	0	0	0	0	0	0	0	0	0	0
C47	4	0	0	0	1	0	0	0	0	0	0	1	0	0	2
C48	0	0	0	0	0	0	0	0	0	0	0	0	0	0	0
C49	8	0	1	0	2	2	0	0	0	0	0	1	0	0	2
C50	3	0	0	0	1	0	0	0	0	0	0	1	0	0	1
C51	0	0	0	0	0	0	0	0	0	0	0	0	0	0	0
C52	0	0	0	0	0	0	0	0	0	0	0	0	0	0	0
C53	0	0	0	0	0	0	0	0	0	0	0	0	0	0	0
C54	0	0	0	0	0	0	0	0	0	0	0	0	0	0	0

Tabela 12 (cd.). Zarejestrowane zachorowania na nowotwory złośliwe u mężczyzn według umiejscowienia i powiatów województwa świętokrzyskiego w 2016 roku. Liczby bezwzględne

Table 12 (cont.). Registered new cancer cases by site and poviats, Świętokrzyskie Voivodeship, 2016, males. Absolute numbers

ICD 10	województwo świętokrzyskie	buski	jędrzejowski	kazimierski	kielecki	konecki	opatowski	ostrowiecki	pińczowski	sandomierski	skarżyski	starachowicki	staszowski	włoszczowski	m. Kielce
C55	0	0	0	0	0	0	0	0	0	0	0	0	0	0	0
C56	0	0	0	0	0	0	0	0	0	0	0	0	0	0	0
C57	0	0	0	0	0	0	0	0	0	0	0	0	0	0	0
C58	0	0	0	0	0	0	0	0	0	0	0	0	0	0	0
C60	11	0	1	1	1	1	1	1	0	2	1	1	0	0	1
C61	682	44	39	10	111	45	23	60	21	28	58	40	33	15	155
C62	33	3	2	0	6	2	2	4	3	2	0	0	3	1	5
C63	1	0	0	0	0	0	0	0	0	0	1	0	0	0	0
C64	110	10	7	3	14	8	3	8	2	5	12	8	6	6	18
C65	8	0	3	0	0	0	0	0	2	0	0	0	0	1	2
C66	2	0	0	0	0	1	0	0	0	0	0	0	0	0	1
C67	242	18	16	5	41	17	13	19	8	13	19	19	11	4	39
C68	0	0	0	0	0	0	0	0	0	0	0	0	0	0	0
C69	10	0	0	0	0	0	1	1	1	0	1	1	2	0	3
C70	0	0	0	0	0	0	0	0	0	0	0	0	0	0	0
C71	43	1	5	0	8	3	1	7	1	4	5	3	1	0	4
C72	1	0	0	0	0	1	0	0	0	0	0	0	0	0	0
C73	29	4	3	0	7	1	0	1	0	0	2	1	2	0	8
C74	4	1	2	0	0	0	0	0	0	0	0	0	1	0	0
C75	1	0	0	0	0	0	0	0	0	0	0	0	0	0	1
C76	3	1	0	0	0	0	0	1	0	0	0	1	0	0	0
C77	13	1	1	0	3	0	0	1	0	1	0	0	1	0	5
C78	18	0	3	1	3	0	0	1	2	0	1	0	0	1	6
C79	23	2	0	0	3	2	2	4	0	1	1	3	2	0	3
C80	45	2	2	3	8	4	0	3	4	4	3	1	4	3	4
C81	14	0	2	0	2	1	0	0	0	2	1	3	1	0	2
C82	8	0	1	0	1	0	0	1	0	1	0	1	1	0	2
C83	26	0	3	0	5	2	1	1	1	1	0	4	1	1	6
C84	9	0	0	1	1	0	0	2	0	2	0	1	1	0	1
C85	26	1	1	0	2	4	0	4	2	0	2	3	2	1	4
C88	3	0	0	0	2	0	0	0	0	0	0	0	0	0	1
C90	34	1	4	0	5	1	0	3	0	1	2	2	3	6	6
C91	62	3	5	2	4	3	4	4	3	1	6	6	8	3	10
C92	24	4	1	2	3	1	0	3	1	0	3	2	1	0	3
C93	4	2	0	0	1	0	0	0	0	0	0	0	0	0	1
C94	1	0	0	0	0	0	1	0	0	0	0	0	0	0	0
C95	1	0	0	0	1	0	0	0	0	0	0	0	0	0	0
C96	2	0	0	0	0	0	0	0	0	0	0	0	0	2	0
C97	0	0	0	0	0	0	0	0	0	0	0	0	0	0	0
D00	2	0	0	0	0	0	0	0	1	0	0	0	0	1	0
D01	0	0	0	0	0	0	0	0	0	0	0	0	0	0	0
D02	4	0	2	0	0	0	0	0	0	0	0	0	1	0	1
D03	4	0	0	0	0	0	0	1	0	0	0	1	0	0	2
D04	10	1	1	0	1	0	0	1	2	0	0	1	0	0	3
D05	0	0	0	0	0	0	0	0	0	0	0	0	0	0	0
D06	0	0	0	0	0	0	0	0	0	0	0	0	0	0	0
D07	2	0	0	0	1	0	0	0	0	0	0	0	0	1	0
D09	2	0	0	0	0	1	0	0	0	0	1	0	0	0	0

Tabela 13. Zarejestrowane zachorowania na nowotwory złośliwe u kobiet według umiejscowienia i powiatów województwa świętokrzyskiego w 2016 roku. Liczby bezwzględne

Table 13. Registered new cancer cases by site and poviats, Świętokrzyskie Voivodeship, 2016, females. Absolute numbers

ICD 10	województwo świętokrzyskie	buski	jędrzejowski	kazimierski	kielecki	konecki	opatowski	ostrowiecki	pińczowski	sandomierski	skarżyski	starachowicki	staszowski	włoszczowski	m. Kielce
C00-D09	2941	168	198	71	381	187	108	300	97	170	243	199	145	101	573
C00	4	1	1	0	0	0	0	0	2	0	0	0	0	0	0
C01	3	0	0	0	0	0	0	0	0	1	0	0	0	0	2
C02	6	0	0	1	0	0	0	2	0	1	1	0	0	0	1
C03	5	1	0	0	0	0	0	0	1	0	0	1	0	0	2
C04	1	0	0	0	0	0	0	0	0	0	1	0	0	0	0
C05	1	0	0	0	0	0	0	0	0	0	0	0	0	0	1
C06	0	0	0	0	0	0	0	0	0	0	0	0	0	0	0
C07	1	0	1	0	0	0	0	0	0	0	0	0	0	0	0
C08	1	0	0	0	0	0	0	0	0	0	0	0	0	1	0
C09	2	0	0	0	1	0	0	0	0	0	0	1	0	0	0
C10	4	0	0	0	0	0	1	0	0	0	0	0	0	1	2
C11	2	0	0	0	0	0	0	1	0	0	0	0	0	0	1
C12	0	0	0	0	0	0	0	0	0	0	0	0	0	0	0
C13	4	1	0	0	0	0	1	0	1	0	0	0	0	0	1
C14	0	0	0	0	0	0	0	0	0	0	0	0	0	0	0
C15	14	0	2	0	2	0	0	0	3	0	1	0	2	2	2
C16	60	2	6	1	6	3	2	6	1	2	6	7	4	0	14
C17	7	0	1	0	2	0	0	0	0	1	1	0	0	1	1
C18	160	9	10	3	29	8	7	16	3	9	15	11	7	3	30
C19	17	1	0	0	2	2	1	1	0	2	3	1	0	1	3
C20	73	1	6	2	11	10	2	12	5	4	5	2	5	2	6
C21	3	0	0	0	0	0	0	1	1	0	0	1	0	0	0
C22	25	2	0	0	3	5	3	3	0	0	2	1	0	2	4
C23	35	1	3	2	1	3	1	2	3	2	0	4	3	3	7
C24	12	1	0	0	1	1	0	2	1	1	0	1	0	1	3
C25	61	3	2	1	5	5	3	4	1	5	4	2	6	1	19
C26	7	1	1	0	1	1	0	1	1	0	0	0	0	0	1
C30	3	0	0	0	2	0	1	0	0	0	0	0	0	0	0
C31	0	0	0	0	0	0	0	0	0	0	0	0	0	0	0
C32	16	0	1	0	5	0	0	2	0	1	1	3	1	0	2
C33	0	0	0	0	0	0	0	0	0	0	0	0	0	0	0
C34	235	15	19	8	37	14	8	22	3	17	6	21	7	6	52
C37	3	0	0	1	0	0	1	0	0	0	0	0	0	0	1
C38	2	0	0	0	0	0	1	0	0	0	0	0	1	0	0
C39	0	0	0	0	0	0	0	0	0	0	0	0	0	0	0
C40	0	0	0	0	0	0	0	0	0	0	0	0	0	0	0
C41	3	0	1	0	0	0	0	0	0	1	0	0	0	1	0
C43	80	2	6	1	10	6	4	4	2	6	10	2	5	3	19
C44	286	32	21	7	31	22	5	16	12	9	25	12	6	8	80
C45	10	2	0	0	1	0	1	0	0	0	2	0	2	1	1
C46	0	0	0	0	0	0	0	0	0	0	0	0	0	0	0
C47	0	0	0	0	0	0	0	0	0	0	0	0	0	0	0
C48	4	0	0	0	0	0	1	1	0	0	0	1	0	0	1
C49	15	1	0	1	1	1	0	2	0	0	1	0	2	1	5
C50	576	24	34	15	71	32	12	58	23	41	53	49	40	23	101
C51	20	3	2	2	0	1	0	3	1	2	0	3	0	1	2
C52	2	0	0	0	0	0	0	1	0	1	0	0	0	0	0
C53	67	5	3	1	8	6	2	4	2	3	9	6	3	4	11
C54	225	10	9	4	38	6	12	35	8	14	15	19	15	2	38

Tabela 13 (cd.). Zarejestrowane zachorowania na nowotwory złośliwe u kobiet według umiejscowienia i powiatów województwa świętokrzyskiego w 2016 roku. Liczby bezwzględne

Table 13 (cont.). Registered new cancer cases by site and poviats, Świętokrzyskie Voivodeship, 2016, females. Absolute numbers

ICD 10	województwo świętokrzyskie	buski	jędrzejowski	kazimierski	kielecki	konecki	opatowski	ostrowiecki	pińczowski	sandomierski	skarżyski	starachowicki	staszowski	włoszczowski	m. Kielce
C55	0	0	0	0	0	0	0	0	0	0	0	0	0	0	0
C56	135	11	10	7	13	8	2	18	3	5	10	8	3	7	30
C57	4	0	1	1	1	0	0	0	1	0	0	0	0	0	0
C58	0	0	0	0	0	0	0	0	0	0	0	0	0	0	0
C60	0	0	0	0	0	0	0	0	0	0	0	0	0	0	0
C61	0	0	0	0	0	0	0	0	0	0	0	0	0	0	0
C62	0	0	0	0	0	0	0	0	0	0	0	0	0	0	0
C63	0	0	0	0	0	0	0	0	0	0	0	0	0	0	0
C64	85	1	9	2	6	12	1	13	3	4	9	3	1	4	17
C65	8	0	2	0	1	0	1	1	0	0	0	1	1	0	1
C66	3	0	0	0	1	0	0	0	0	0	0	1	0	1	0
C67	75	3	3	1	13	6	6	5	1	6	7	4	5	3	12
C68	0	0	0	0	0	0	0	0	0	0	0	0	0	0	0
C69	18	0	1	1	2	2	2	3	0	2	0	1	1	0	3
C70	5	0	0	0	0	0	1	3	0	0	1	0	0	0	0
C71	46	5	5	0	3	5	1	3	0	7	2	1	3	1	10
C72	0	0	0	0	0	0	0	0	0	0	0	0	0	0	0
C73	147	12	11	3	28	3	10	19	5	3	13	3	10	4	23
C74	1	0	0	0	0	0	0	0	0	1	0	0	0	0	0
C75	1	0	0	0	0	1	0	0	0	0	0	0	0	0	0
C76	3	1	1	0	0	0	0	0	0	0	1	0	0	0	0
C77	2	0	0	0	0	0	0	0	0	0	1	1	0	0	0
C78	16	0	1	1	2	0	0	0	0	2	3	2	1	1	3
C79	19	1	0	0	2	1	2	5	1	1	3	1	1	0	1
C80	40	2	3	0	3	8	0	1	1	4	5	6	2	1	4
C81	14	0	2	1	3	0	0	1	0	0	3	1	1	0	2
C82	6	1	0	0	0	0	0	2	0	0	2	0	0	0	1
C83	32	1	2	0	3	2	0	5	3	1	2	3	2	0	8
C84	6	0	2	0	1	0	0	0	0	1	1	0	0	0	1
C85	18	0	2	0	1	1	4	2	0	2	0	0	1	1	4
C88	0	0	0	0	0	0	0	0	0	0	0	0	0	0	0
C90	23	1	2	0	3	2	0	3	1	0	1	3	0	3	4
C91	49	3	4	1	6	1	2	6	3	1	4	2	3	3	10
C92	24	2	1	0	2	3	1	4	0	2	1	1	1	2	4
C93	0	0	0	0	0	0	0	0	0	0	0	0	0	0	0
C94	4	0	0	0	1	0	0	1	0	0	1	0	0	0	1
C95	4	0	0	1	1	0	0	1	0	0	1	0	0	0	0
C96	0	0	0	0	0	0	0	0	0	0	0	0	0	0	0
C97	0	0	0	0	0	0	0	0	0	0	0	0	0	0	0
D00	0	0	0	0	0	0	0	0	0	0	0	0	0	0	0
D01	0	0	0	0	0	0	0	0	0	0	0	0	0	0	0
D02	0	0	0	0	0	0	0	0	0	0	0	0	0	0	0
D03	11	2	1	0	1	0	2	1	0	0	1	0	0	0	3
D04	11	1	0	0	4	1	0	0	0	0	1	0	0	0	4
D05	31	1	2	0	2	3	4	1	1	2	6	3	0	1	5
D06	42	2	4	2	9	2	0	3	0	3	2	5	0	1	9
D07	2	0	0	0	0	0	0	0	0	0	1	1	0	0	0
D09	1	0	0	0	1	0	0	0	0	0	0	0	0	0	0

Tabela 14. Zachorowalność na nowotwory złośliwe według układów narządowych u mężczyzn w województwie świętokrzyskim w 2016 roku

Table 14. Cancer incidence by organ systems, Świętokrzyskie Voivodeship, 2016, males

Umiejscowienie	ICD 10	n	CR	ASR	% wszystkich nowotworów	% w grupie narządowej
Nowotwory złośliwe ogółem	C00-D09	3241	529,7	290,3	100,0	-
Warga, jama ustna i gardło	C00-C14	113	18,5	10,6	3,5	-
Narządy trawienne	C15-C26	612	100,0	53,7	18,9	100,0
w tym: jelito grube	C18-C21	345	56,4	29,8	10,6	56,4
Układ oddechowy i klatka piersiowa	C30-C39	654	106,9	57,1	20,2	100,0
w tym: oskrzela i płuco	C34	573	93,6	49,8	17,7	87,6
Kości i chrząstki stawowe	C40-C41	7	1,1	1,3	0,2	-
Czerniak i nowotwory złośliwe skóry	C43-C44	316	51,6	26,6	9,8	100,0
w tym: czerniak	C43	55	9,0	5,2	1,7	17,4
Międzybłonek i tkanki miękkie	C45-C49	19	3,1	2,8	0,6	-
Pierś	C50	3	0,5	0,2	0,1	-
Męskie narządy płciowe	C60-C63	727	118,8	63,4	22,4	100,0
w tym: gruczoł krokowy	C61	682	111,5	57,8	21,0	93,8
Układ moczowy	C64-C68	362	59,2	31,6	11,2	100,0
w tym: pęcherz moczowy	C67	242	39,5	20,6	7,5	66,9
Oko, mózg i inne części centralnego systemu nerwowego	C69-C72	54	8,8	5,8	1,7	100,0
w tym: mózg	C71	43	7,0	4,4	1,3	79,6
Tarczycza i gruczoły wydzielania wewnętrznego	C73-C75	34	5,6	4,7	1,0	-
Nowotwory niedokładnie określone, wtórne i o nieokreślonym umiejscowieniu	C76-C80	102	16,7	8,9	3,1	-
Tkanka limfatyczna, krwiotwórcza i tkanki pokrewne	C81-C96	214	35,0	21,8	6,6	100,0
w tym: choroba Hodgkina	C81	14	2,3	2,2	0,4	6,5
chłoniaki nieziarnicze	C82-C85, C96	71	11,6	6,6	2,2	33,2
białaczki	C91-C95	92	15,0	9,8	2,8	43,0
Rak in situ	D00-D09	24	3,9	2,0	0,7	-

Tabela 15. Zachorowalność na nowotwory złośliwe według układów narządowych u kobiet w województwie świętokrzyskim w 2016 roku

Table 15. Cancer incidence by organ systems, Świętokrzyskie Voivodeship, 2016, females

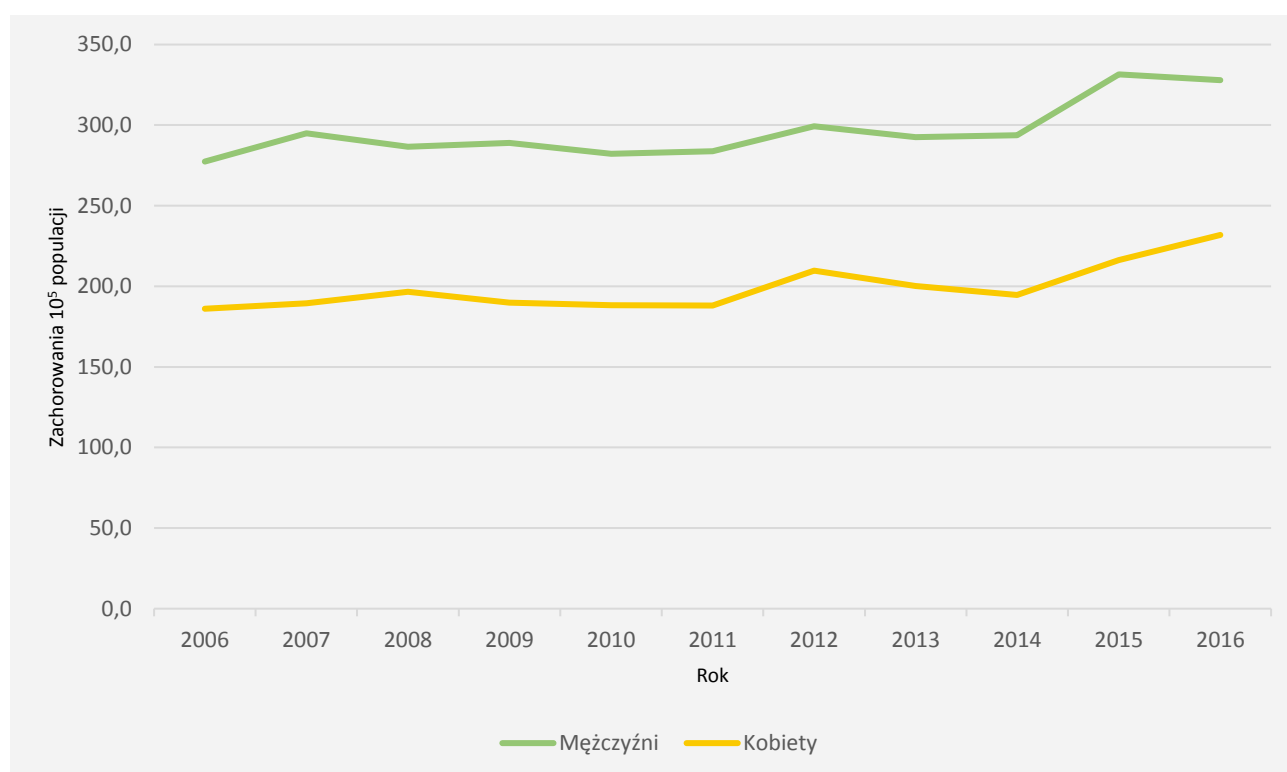
Umiejscowienie	ICD 10	n	CR	ASR	% wszystkich nowotworów	% w grupie narządowej
Nowotwory złośliwe ogółem	C00-D09	2941	457,7	233,1	100,0	-
Warga, jama ustna i gardło	C00-C14	34	5,3	2,7	1,2	-
Narządy trawienne	C15-C26	474	73,8	30,7	16,1	100,0
w tym: jelito grube	C18-C21	253	39,4	16,3	8,6	53,4
Układ oddechowy i klatka piersiowa	C30-C39	259	40,3	19,8	8,8	100,0
w tym: oskrzela i płuco	C34	235	36,6	17,5	8,0	90,7
Kości i chrząstki stawowe	C40-C41	3	0,5	0,4	0,1	-
Czerniak i nowotwory złośliwe skóry	C43-C44	366	57,0	23,8	12,4	100,0
w tym: czerniak	C43	80	12,4	7,1	2,7	21,9
Międzybłonek i tkanki miękkie	C45-C49	29	4,5	2,8	1,0	-
Pierś	C50	576	89,6	50,8	19,6	-
Żeńskie narządy płciowe	C51-C58	453	70,5	37,2	15,4	100,0
w tym: trzon macicy	C54	225	35,0	17,9	7,7	49,7
Układ moczowy	C64-C68	171	26,6	12,3	5,8	100,0
w tym: pęcherz moczowy	C67	75	11,7	4,9	2,6	43,9
Oko, mózg i inne części centralnego systemu nerwowego	C69-C72	69	10,7	6,7	2,3	100,0
w tym: mózg	C71	46	7,2	4,0	1,6	66,7
Tarczycza i gruczoły wydzielania wewnętrznego	C73-C75	149	23,2	17,3	5,1	-
Nowotwory niedokładnie określone, wtórne i o nieokreślonym umiejscowieniu	C76-C80	80	12,4	4,7	2,7	-
Tkanka limfatyczna, krwiotwórcza i tkanki pokrewne	C81-C96	180	28,0	13,7	6,1	100,0
w tym: choroba Hodgkina	C81	14	2,2	2,0	0,5	7,8
chłoniaki nieziarnicze	C82-C85,96	62	9,6	4,5	2,1	34,4
białaczki	C91-C95	81	12,6	5,8	2,8	45,0
Rak in situ	D00-D09	98	15,3	10,3	3,3	-

ZGONY NA NOWOTWORY ZŁOŚLIWE W WOJEWÓDZTWIE ŚWIĘTOKRZYSKIM W 2016 ROKU

Tabela 16. Zarejestrowane zgony na nowotwory złośliwe ogółem według płci w województwie świętokrzyskim w latach 2006- 2016

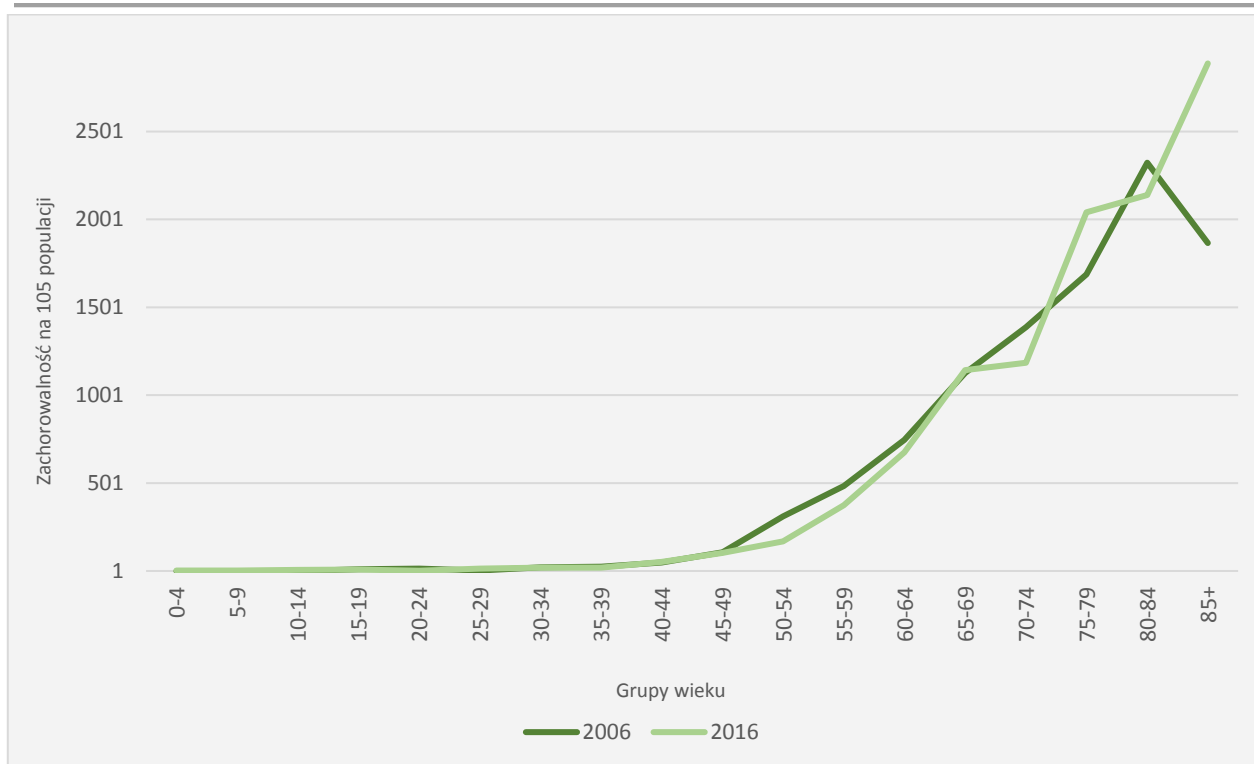
Table 16. Registered cancer deaths of all cancer combined by sex, Świętokrzyskie Voivodeship, 2006-2016

Rok	n	Mężczyźni		n	Kobiety	
		CR	ASR		CR	ASR
2006	1 744	277,4	178,7	1 231	186,1	91,2
2007	1 846	295,0	186,2	1 249	189,4	90,0
2008	1 786	286,5	177,2	1 293	196,6	92,7
2009	1 796	288,9	174,4	1 245	189,8	86,1
2010	1 771	282,2	169,5	1 237	188,2	87,4
2011	1 775	283,9	166,2	1 231	188,0	85,0
2012	1 865	299,3	170,1	1 369	209,8	92,2
2013	1 815	292,6	163,0	1 301	200,2	86,2
2014	1 815	293,8	159,8	1 260	194,6	85,1
2015	2 038	331,5	176,6	1 395	216,2	86,1
2016	2006	327,8	169,4	1490	231,9	91,9



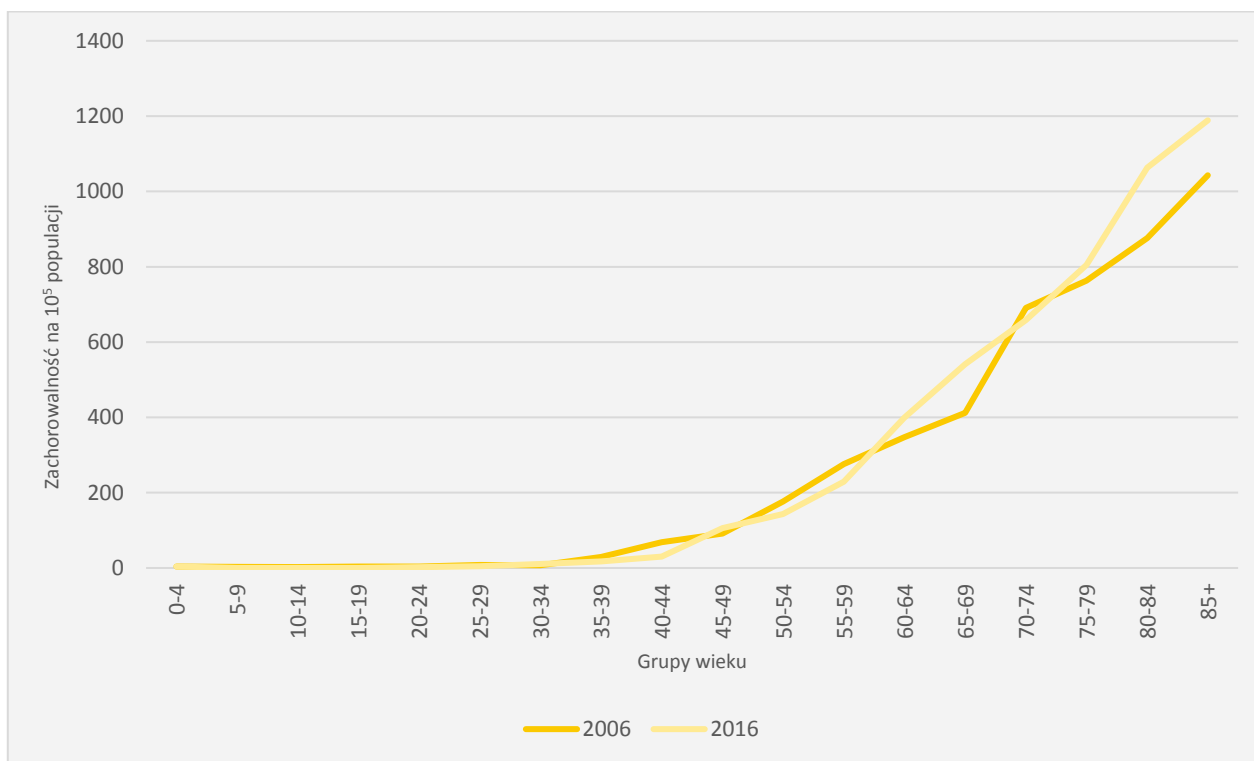
Rycina 13. Umieralność na nowotwory złośliwe w województwie świętokrzyskim w latach 2006 -2016 według płci. Współczynniki surowe

Figure 13. Cancer mortality by sex, Świętokrzyskie Voivode, 2006-2016. Age standardized rates



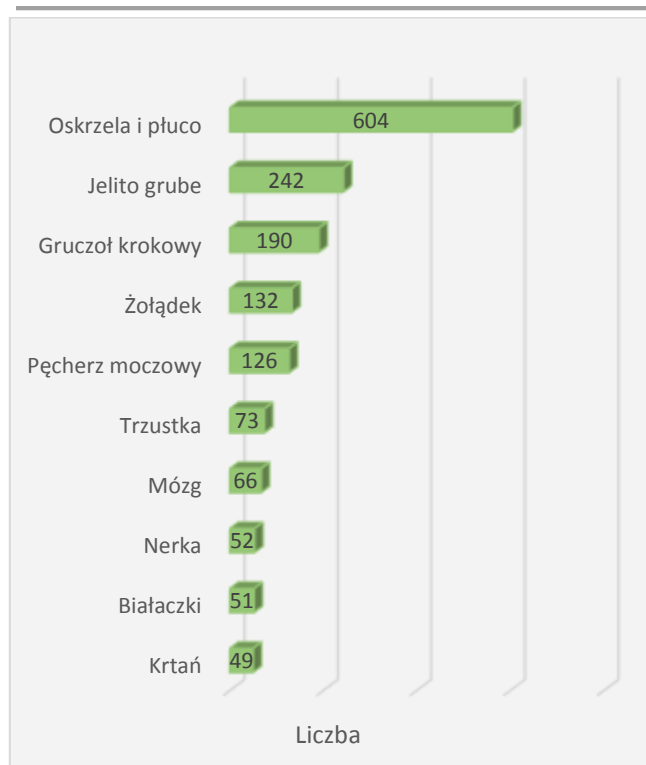
Rycina 14. Umieralność na nowotwory złośliwe ogółem w 5-letnich grupach wieku u mężczyzn w województwie świętokrzyskim w 2006 i 2016 roku. Współczynniki surowe

Figure 14. Total cancer mortality in five-year age groups, Świętokrzyskie Voivodeship, 2006 and 2016, males. Crude rates



Rycina 15. Umieralność na nowotwory złośliwe ogółem w 5-letnich grupach wieku u kobiet w województwie świętokrzyskim w 2006 i 2016 roku. Współczynniki surowe

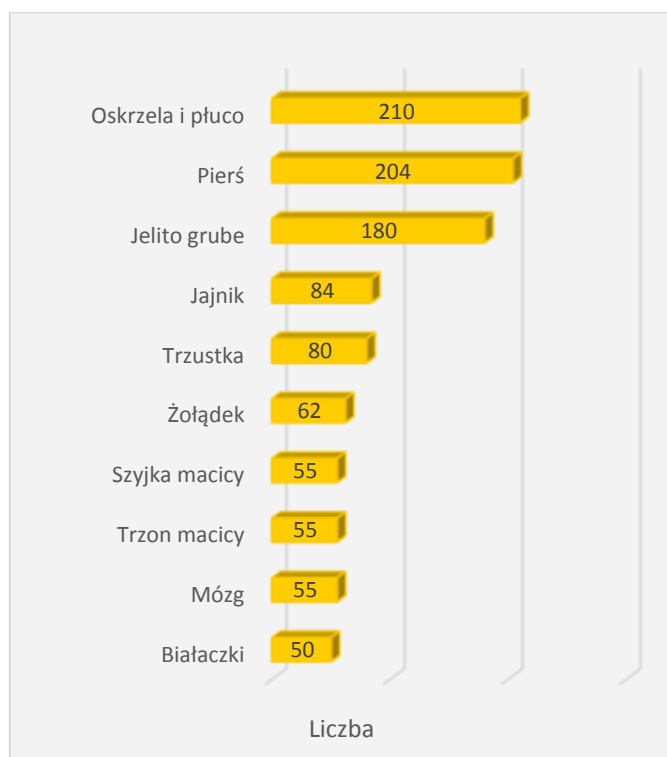
Figure 15. Total cancer mortality in five-year age groups, Świętokrzyskie Voivodeship, 2006 and 2016, females. Crude rates



Umiejscowienie	CR	ASR	%
Oskrzela i płuco	98,7	51,0	30,1
Jelito grube	39,5	19,4	12,1
Gruczoł krokowy	31,1	14,0	9,5
Żołądek	21,6	11,1	6,6
Pęcherz moczowy	20,6	9,9	6,3
Trzustka	11,9	6,7	3,6
Mózg	10,8	6,9	3,3
Nerka	8,5	4,3	2,6
Białaczki	8,3	4,8	2,5
Krtąń	8,0	4,5	2,4

Rycina 16. Struktura zarejestrowanych zgonów na najczęściej występujące nowotwory złośliwe u mężczyzn w województwie świętokrzyskim w 2016 roku

Figure 16. The structure of registered cancer deaths of the most common cancers, Świętokrzyskie Voivodeship, 2016, males



Umiejscowienie	CR	ASR	%
Oskrzela i płuco	32,7	14,8	14,1
Piersć	31,7	14,5	13,7
Jelito grube	28,0	9,0	12,1
Jajnik	13,1	5,7	5,6
Trzustka	12,4	4,8	5,4
Żołądek	9,6	3,4	4,2
Szyjka macicy	8,6	4,5	3,7
Trzon macicy	8,6	3,2	3,7
Mózg	8,6	3,6	3,7
Białaczki	7,8	2,7	3,4

Rycina 17. Struktura zarejestrowanych zgonów na najczęściej występujące nowotwory złośliwe u kobiet w województwie świętokrzyskim w 2016 roku

Figure 17. The structure of registered cancer deaths of the most common cancers, Świętokrzyskie Voivodeship, 2016, females

Tabela 17. Umieralność na nowotwory złośliwe według umiejscowienia u mężczyzn w województwie świętokrzyskim w 2016 roku
 Table 17. Cancer mortality by site, Świętokrzyskie Voivodeship, 2016, males

ICD	Umiejscowienie	n	CR	ASR	%	Kolejność występowania
C00-D09	Ogółem	2006	327,8	169,4	100,0	-
C00	Warga	7	1,1	0,5	0,3	23
C01	Nasada języka	2	0,3	0,2	0,1	28
C02	Inne i nieokreślone części języka	8	1,3	0,8	0,4	22
C03	Dziąsło	1	0,2	0,1	0,0	29
C04	Dno jamy ustnej	7	1,1	0,5	0,3	23
C05	Podniebienie	1	0,2	0,1	0,0	29
C06	Inne i nieokreślone części jamy ustnej	2	0,3	0,2	0,1	28
C07	Ślinianka przyuszna	4	0,7	0,3	0,2	26
C08	Inne i nieokreślone duże gruczoły ślinowe	1	0,2	0,0	0,0	29
C09	Migdałek	4	0,7	0,4	0,2	26
C10	Część ustna gardła	5	0,8	0,4	0,2	25
C11	Część nosowa gardła	6	1,0	0,6	0,3	24
C12	Zachyłek gruszkowaty	2	0,3	0,2	0,1	28
C13	Część krtaniowa gardła	8	1,3	0,6	0,4	22
C14	Inne i bliżej nieokreślone umiejscowienie w obrębie wargi, jamy ustnej i gardła	7	1,1	0,6	0,3	23
C15	Przełyk	30	4,9	2,6	1,5	14
C16	Żołądek	132	21,6	11,1	6,6	4
C17	Jelito cienkie	1	0,2	0,1	0,0	29
C18	Okreźnica	136	22,2	10,8	6,8	3
C19	Zgięcie esiczo-odbytnicze	15	2,5	1,2	0,7	18
C20	Odbytnica	89	14,5	7,2	4,4	6
C21	Odbyt i kanał odbytu	2	0,3	0,1	0,1	28
C22	Wątroba i przewody żółciowe wewnątrzwątrobowe	37	6,0	3,2	1,8	12
C23	Pęcherzyk żółciowy	7	1,1	0,6	0,3	23
C24	Inne i nieokreślone części dróg żółciowych	15	2,5	1,3	0,7	18
C25	Trzustka	73	11,9	6,7	3,6	7
C26	Inne i niedokładnie określone narządy trawienne	9	1,5	0,8	0,4	21
C30	Jama nosowa i ucho środkowe	1	0,2	0,1	0,0	29
C31	Zatoki przynosowe	3	0,5	0,3	0,1	27
C32	Krtań	49	8,0	4,5	2,4	10
C33	Tchawica	0	0,0	0,0	0,0	-
C34	Oskrzelka i płuco	604	98,7	51,0	30,1	1
C37	Grasica	1	0,2	0,1	0,0	29
C38	Serca, śródpiersie i opłucna	7	1,1	0,5	0,3	23
C39	Inne i niedokładnie określone części układu oddechowego i narządów klatki piersiowej	2	0,3	0,1	0,1	28
C40	Kości i chrząstki stawowe kończyn	0	0,0	0,0	0,0	-
C41	Kości i chrząstki stawowe o innym i nieokreślonym umiejscowieniu	1	0,2	0,1	0,0	29
C43	Czerniak skóry	27	4,4	2,6	1,3	15
C44	Inne nowotwory złośliwe skóry	32	5,2	2,3	1,6	13
C45	Międzybłoniak	7	1,1	0,7	0,3	23
C46	Mięsak Kaposiego	1	0,2	0,1	0,0	29
C47	Nerwy obwodowe i autonomiczny układ nerwowy	1	0,2	0,1	0,0	29
C48	Przestrzeń zaotrzewnowa i otrzewna	5	0,8	0,6	0,2	25
C49	Tkanka łączna i inne tkanki miękkie	8	1,3	0,9	0,4	22
C50	Sutek	3	0,5	0,2	0,1	27
C60	Prącie	5	0,8	0,4	0,2	25
C61	Gruczoł krokowy	190	31,1	14,0	9,5	2

Tabela 17 (cd.). Umieralność na nowotwory złośliwe według umiejscowienia u mężczyzn w województwie świętokrzyskim w 2016 roku

Table 17 (cont.). Cancer mortality by site, Świętokrzyskie Voivodeship, 2016, males

ICD	Umiejscowienie	n	CR	ASR	%	Kolejność występowania
C62	Jądro	5	0,8	0,8	0,2	25
C63	Inne i nieokreślone męskie narządy płciowe	0	0,0	0,0	0,0	-
C64	Nerka za wyjątkiem miedniczki nerkowej	52	8,5	4,3	2,6	9
C65	Miedniczka nerkowa	4	0,7	0,3	0,2	26
C66	Moczowód	3	0,5	0,3	0,1	27
C67	Pęcherz moczowy	126	20,6	9,9	6,3	5
C68	Inne i nieokreślone narządy moczowe	1	0,2	0,1	0,0	29
C69	Oko	1	0,2	0,0	0,0	29
C70	Opony	1	0,2	0,1	0,0	29
C71	Mózg	66	10,8	6,9	3,3	8
C72	Rdzeń kręgowy, nerwy czaszkowe i inne części centralnego systemu nerwowego	2	0,3	0,2	0,1	28
C73	Tarczycza	6	1,0	0,5	0,3	24
C74	Nadnercza	1	0,2	0,4	0,0	29
C75	Inne gruczoły wydzielania wewnętrznego i struktur pokrewnych	0	0,0	0,0	0,0	-
C76	Umiejscowienia inne i niedokładnie określone	41	6,7	3,5	2,0	11
C77	Wtórne i nieokreślone nowotwory węzłów chłonnych	5	0,8	0,5	0,2	25
C78	Wtórne nowotwory złośliwe układu oddechowego i trawiennego	10	1,6	0,9	0,5	20
C79	Wtórny nowotwór złośliwy innych umiejscowień	8	1,3	0,7	0,4	22
C80	Nowotwór złośliwy bez określenia jego umiejscowienia	0	0,0	0,0	0,0	-
C81	Choroba Hodgkina	3	0,5	0,2	0,1	27
C82	Chłoniak nieziarniczny guzkowy (grudkowy)	2	0,3	0,2	0,1	28
C83	Chłoniaki nieziarnicze rozlane	22	3,6	1,7	1,1	16
C84	Obwodowy i skórny chłoniak z komórek T	5	0,8	0,5	0,2	25
C85	Inne i nieokreślone postacie chłoniaków nieziarnicznych	17	2,8	1,3	0,8	17
C88	Złośliwe choroby immunoproliferacyjne	1	0,2	0,1	0,0	29
C90	Szpiczak mnogi i nowotwory z komórek plazmatycznych	13	2,1	1,1	0,6	19
C91	Białaczka limfatyczna	27	4,4	2,7	1,3	15
C92	Białaczka szpikowa	22	3,6	2,0	1,1	16
C93	Białaczka monocytowa	0	0,0	0,0	0,0	-
C94	Inne białaczki określonego rodzaju	1	0,2	0,1	0,0	29
C95	Białaczka z komórek nieokreślonego rodzaju	1	0,2	0,1	0,0	29
C96	Inny i nieokreślony nowotwór złośliwy tkanki limfatycznej, krwiotwórczej i tkanek pokrewnych	2	0,3	0,2	0,1	28
C97	Nowotwory złośliwe niezależnych (pierwotnych) mnogich umiejscowień	0	0,0	0,0	0,0	-
D00	Rak in situ jamy ustnej, przełyku i żołądka	0	0,0	0,0	0,0	-
D01	Raki in situ innych i nieokreślonych części narządów trawiennych	0	0,0	0,0	0,0	-
D02	Rak in situ ucha środkowego i układu oddechowego	0	0,0	0,0	0,0	-
D03	Czerniak in situ	0	0,0	0,0	0,0	-
D04	Rak in situ skóry	0	0,0	0,0	0,0	-
D05	Rak in situ sutka	0	0,0	0,0	0,0	-
D07	Rak in situ innych i nieokreślonych narządów płciowych	0	0,0	0,0	0,0	-
D09	Rak in situ innych i nieokreślonych umiejscowień	0	0,0	0,0	0,0	-

Tabela 18. Umieralność na nowotwory złośliwe według umiejscowienia u kobiet w województwie świętokrzyskim w 2016 roku
Table 18. Cancer mortality by site, Świętokrzyskie Voivodeship, 2016, females

ICD 10	Umiejscowienie	n	CR	ASR	%	Kolejność występowania
C00-D09	Ogółem	1490	231,9	91,9	100,0	-
C00	Warga	1	0,2	0,1	0,1	30
C01	Nasada języka	1	0,2	0,0	0,1	30
C02	Inne i nieokreślone części języka	3	0,5	0,2	0,2	28
C03	Dziąsło	1	0,2	0,1	0,1	30
C04	Dno jamy ustnej	0	0,0	0,0	0,0	-
C05	Podniebienie	0	0,0	0,0	0,0	-
C06	Inne i nieokreślone części jamy ustnej	1	0,2	0,1	0,1	30
C07	Ślinianka przyuszna	1	0,2	0,0	0,1	30
C08	Inne i nieokreślone duże gruczoły ślinowe	0	0,0	0,0	0,0	-
C09	Migdałek	0	0,0	0,0	0,0	-
C10	Część ustna gardła	3	0,5	0,2	0,2	28
C11	Część nosowa gardła	1	0,2	0,1	0,1	30
C12	Zachyłek gruszkowaty	0	0,0	0,0	0,0	-
C13	Część krtaniowa gardła	1	0,2	0,1	0,1	30
C14	Inne i bliżej nieokreślone umiejscowienie w obrębie wargi, jamy ustnej i gardła	1	0,2	0,0	0,1	30
C15	Przełyk	6	0,9	0,3	0,4	25
C16	Żołądek	62	9,6	3,4	4,2	6
C17	Jelito cienkie	5	0,8	0,3	0,3	26
C18	Okrężnica	125	19,5	6,3	8,4	3
C19	Zgięcie esiczo-odbytnicze	3	0,5	0,1	0,2	28
C20	Odbytnica	51	7,9	2,5	3,4	8
C21	Odbyt i kanał odbytu	1	0,2	0,1	0,1	30
C22	Wątroba i przewody żółciowe wewnątrzwątrobowe	47	7,3	2,5	3,2	9
C23	Pęcherzyk żółciowy	38	5,9	2,2	2,6	11
C24	Inne i nieokreślone części dróg żółciowych	17	2,6	0,9	1,1	19
C25	Trzustka	80	12,4	4,8	5,4	5
C26	Inne i niedokładnie określone narządy trawienne	9	1,4	0,6	0,6	23
C30	Jama nosowa i ucho środkowe	3	0,5	0,1	0,2	28
C31	Zatoki przynosowe	1	0,2	0,1	0,1	30
C32	Krtień	8	1,2	0,6	0,5	24
C33	Tchawica	0	0,0	0,0	0,0	-
C34	Oskrzela i płuco	210	32,7	14,8	14,1	1
C37	Grasica	0	0,0	0,0	0,0	-
C38	Serce, śródpiersie i opłucna	1	0,2	0,1	0,1	30
C39	Inne i niedokładnie określone części układu oddechowego i narządów klatki piersiowej	2	0,3	0,0	0,1	29
C40	Kości i chrząstki stawowe kończyn	1	0,2	0,1	0,1	30
C41	Kości i chrząstki stawowe o innym i nieokreślonym umiejscowieniu	3	0,5	0,1	0,2	28
C43	Czerniak złośliwy skóry	35	5,4	1,7	2,3	12
C44	Inne nowotwory złośliwe skóry	18	2,8	0,5	1,2	18
C45	Międzybłoniak	8	1,2	0,7	0,5	24
C46	Mięsak Kaposiego	1	0,2	0,1	0,1	30
C47	Nerwy obwodowe i autonomiczny układ nerwowy	1	0,2	0,1	0,1	30
C48	Przestrzeń zaotrzewnowa i otrzewna	4	0,6	0,4	0,3	27
C49	Tkanka łączna i inne tkanki miękkie	17	2,6	1,5	1,1	19
C50	Sutek	204	31,7	14,5	13,7	2
C51	Srom	8	1,2	0,4	0,5	24
C52	Pochwa	0	0,0	0,0	0,0	-
C53	Szyjka macicy	55	8,6	4,5	3,7	7

Tabela 18(cd.). Umieralność na nowotwory złośliwe według umiejscowienia u kobiet w województwie świętokrzyskim w 2016 roku
Table 18 (cont.). Cancer mortality by site, Świętokrzyskie Voivodeship, 2016, females

ICD 10	Umiejscowienie	n	CR	ASR	%	Kolejność występowania
C54	Trzon macicy	55	8,6	3,2	3,7	7
C55	Nieokreślona część macicy	3	0,5	0,1	0,2	28
C56	Jajnik	84	13,1	5,7	5,6	4
C57	Inne i nieokreślone żeńskie narządy płciowe	3	0,5	0,1	0,2	28
C58	Łożysko	0	0,0	0,0	0,0	-
C64	Nerka za wyjątkiem miedniczki nerkowej	34	5,3	2,1	2,3	13
C65	Miedniczka nerkowa	2	0,3	0,1	0,1	29
C66	Moczowód	1	0,2	0,1	0,1	30
C67	Pęcherz moczowy	26	4,0	1,3	1,7	15
C68	Inne i nieokreślone narządy moczowe	0	0,0	0,0	0,0	-
C69	Oko	0	0,0	0,0	0,0	-
C70	Opony	1	0,2	0,0	0,1	30
C71	Mózg	55	8,6	3,6	3,7	7
C72	Rdzeń kręgowy, nerwy czaszkowe i inne części centralnego systemu nerwowego	0	0,0	0,0	0,0	-
C73	Tarczycza	10	1,6	0,4	0,7	22
C74	Nadnercza	1	0,2	0,1	0,1	30
C75	Inne gruczoły wydzielania wewnętrznego i struktur pokrewnych	0	0,0	0,0	0,0	-
C76	Umiejscowienia inne i niedokładnie określone	42	6,5	1,9	2,8	10
C77	Wtórne i nieokreślone nowotwory węzłów chłonnych	1	0,2	0,1	0,1	30
C78	Wtórne nowotwory złośliwe układu oddechowego i trawiennego	8	1,2	0,7	0,5	24
C79	Wtórny nowotwór złośliwy innych umiejscowień	8	1,2	0,4	0,5	24
C80	Nowotwór złośliwy bez określenia jego umiejscowienia	2	0,3	0,0	0,1	29
C81	Choroba Hodgkina	4	0,6	0,3	0,3	27
C82	Chłoniak nieziarniczny guzkowy (grudkowy)	1	0,2	0,1	0,1	30
C83	Chłoniaki nieziarnicze rozlane	12	1,9	0,6	0,8	21
C84	Obwodowy i skórny chłoniak z komórek T	4	0,6	0,3	0,3	27
C85	Inne i nieokreślone postacie chłoniaków nieziarnicznych	14	2,2	0,7	0,9	20
C88	Złośliwe choroby immunoproliferacyjne	2	0,3	0,1	0,1	29
C90	Szpiczak mnogi i nowotwory z komórek plazmatycznych	27	4,2	1,8	1,8	14
C91	Białaczka limfatyczna	19	3,0	0,9	1,3	17
C92	Białaczka szpikowa	21	3,3	1,2	1,4	16
C93	Białaczka monocytowa	2	0,3	0,1	0,1	29
C94	Inne białaczki określonego rodzaju	4	0,6	0,2	0,3	27
C95	Białaczka z komórek nieokreślonego rodzaju	4	0,6	0,2	0,3	27
C96	Inny i nieokreślony nowotwór złośliwy tkanki limfatycznej, krwiotwórczej i tkanek pokrewnych	2	0,3	0,0	0,1	29
C97	Nowotwory złośliwe niezależnych (pierwotnych) mnogich umiejscowień	0	0,0	0,0	0,0	-
D00	Rak in situ jamy ustnej, przełyku i żołądka	0	0,0	0,0	0,0	-
D01	Raki in situ innych i nieokreślonych części narządów trawiennych	0	0,0	0,0	0,0	-
D02	Rak in situ ucha środkowego i układu oddechowego	0	0,0	0,0	0,0	-
D03	Czerniak in situ	0	0,0	0,0	0,0	-
D04	Rak in situ skóry	0	0,0	0,0	0,0	-
D05	Rak in situ sutka	0	0,0	0,0	0,0	-
D06	Rak in situ szyjki macicy	0	0,0	0,0	0,0	-
D07	Rak in situ innych i nieokreślonych narządów płciowych	0	0,0	0,0	0,0	-
D09	Rak in situ innych i nieokreślonych umiejscowień	0	0,0	0,0	0,0	-

Tabela 19. Zarejestrowane zgony na nowotwory złośliwe u mężczyzn według umiejscowienia i 5-letnich grup wieku w województwie świętokrzyskim w 2016 roku. Liczby bezwzględne

Table 19. Registered cancer deaths by site and five-year age groups, Świętokrzyski Voivodeship, 2016, males. Absolute numbers

ICD10	Ogółem	00-04	05-09	10-14	15-19	20-24	25-29	30-34	35-39	40-44	45-49	50-54	55-59	60-64	65-69	70-74	75-79	80-84	85+
Ogółem	2006	1	1	2	3	1	7	10	10	24	40	67	175	303	395	216	307	228	216
C00	7	0	0	0	0	0	0	0	0	0	0	0	0	1	2	0	2	0	2
C01	2	0	0	0	0	0	0	0	0	0	1	0	1	0	0	0	0	0	0
C02	8	0	0	0	0	0	0	0	0	0	0	1	2	2	1	2	0	0	0
C03	1	0	0	0	0	0	0	0	0	0	0	0	0	1	0	0	0	0	0
C04	7	0	0	0	0	0	0	0	0	0	0	0	1	1	2	0	1	0	2
C05	1	0	0	0	0	0	0	0	0	0	0	1	0	0	0	0	0	0	0
C06	2	0	0	0	0	0	0	0	0	0	0	0	1	0	0	0	0	0	1
C07	4	0	0	0	0	0	0	0	1	0	0	0	1	1	0	0	0	1	0
C08	1	0	0	0	0	0	0	0	0	0	0	0	0	0	0	0	0	1	0
C09	4	0	0	0	0	0	0	0	0	0	0	0	1	1	1	1	0	0	0
C10	5	0	0	0	0	0	0	0	0	0	0	0	1	2	0	1	0	1	0
C11	6	0	0	0	0	0	0	0	0	0	0	2	1	1	1	0	0	0	1
C12	2	0	0	0	0	0	0	0	0	0	0	0	0	1	1	0	0	0	0
C13	8	0	0	0	0	0	0	0	0	0	0	0	2	2	2	0	1	1	0
C14	7	0	0	0	0	0	0	0	0	0	0	0	2	2	1	1	0	1	0
C15	30	0	0	0	0	0	0	0	0	1	0	2	3	8	7	2	4	3	0
C16	132	0	0	0	0	0	0	1	1	2	5	6	10	18	20	17	18	23	11
C17	1	0	0	0	0	0	0	0	0	0	0	0	0	0	0	0	0	0	1
C18	136	0	0	0	0	0	0	0	1	1	4	2	6	19	26	10	26	17	24
C19	15	0	0	0	0	0	0	0	0	0	0	0	2	0	6	2	3	0	2
C20	89	0	0	0	0	0	1	0	0	0	2	0	9	17	14	9	15	13	9
C21	2	0	0	0	0	0	0	0	0	0	0	0	0	0	0	0	2	0	0
C22	37	0	0	0	0	0	1	1	1	0	1	1	2	6	7	3	7	3	4
C23	7	0	0	0	0	0	0	0	0	0	1	0	1	2	1	0	0	1	1
C24	15	0	0	0	0	0	0	0	0	0	0	1	1	2	6	1	2	1	1
C25	73	0	0	0	0	0	0	0	0	1	6	5	8	10	14	10	8	10	1
C26	9	0	0	0	0	0	0	0	0	0	0	0	1	0	3	2	2	0	1
C30	1	0	0	0	0	0	0	0	1	0	0	0	0	0	0	0	0	0	0
C31	3	0	0	0	0	0	0	0	0	0	0	0	0	0	2	1	0	0	0
C32	49	0	0	0	0	0	0	0	1	1	2	3	5	15	9	4	5	4	0
C33	0	0	0	0	0	0	0	0	0	0	0	0	0	0	0	0	0	0	0
C34	604	0	0	0	0	0	0	0	0	3	8	19	59	116	146	71	90	53	39
C37	1	0	0	0	0	0	0	0	0	0	0	0	0	0	1	0	0	0	0
C38	7	0	0	0	0	0	0	0	0	0	0	0	3	0	2	0	0	1	1
C39	2	0	0	0	0	0	0	0	0	0	0	0	0	0	0	0	1	0	1
C40	0	0	0	0	0	0	0	0	0	0	0	0	0	0	0	0	0	0	0
C41	1	0	0	0	0	0	0	0	0	0	0	0	1	0	0	0	0	0	0
C43	27	0	0	0	0	0	1	1	1	2	0	2	2	1	6	3	3	1	4
C44	32	0	0	0	0	0	0	0	0	0	0	1	3	2	5	2	3	7	9
C45	7	0	0	0	0	0	0	0	0	1	0	1	2	1	1	0	0	1	0
C46	1	0	0	0	0	0	0	0	0	0	0	0	0	0	0	0	0	0	1
C47	1	0	0	0	0	0	0	0	0	0	0	0	0	0	0	1	0	0	0
C48	5	0	0	0	0	0	1	0	0	1	0	1	0	0	0	0	2	0	0
C49	8	0	0	0	0	0	1	0	0	1	1	0	0	3	1	1	0	0	0
C50	3	0	0	0	0	0	0	0	0	0	0	0	0	0	0	0	3	0	0
C51	0	0	0	0	0	0	0	0	0	0	0	0	0	0	0	0	0	0	0
C52	0	0	0	0	0	0	0	0	0	0	0	0	0	0	0	0	0	0	0
C53	0	0	0	0	0	0	0	0	0	0	0	0	0	0	0	0	0	0	0

Tabela 19 (cd.). Zarejestrowane zgony na nowotwory złośliwe u mężczyzn według umiejscowienia i 5-letnich grup wieku w województwie świętokrzyskim w 2016 roku. Liczby bezwzględne

Table 19 (cont.). Registered cancer deaths by site and five-year age groups, Świętokrzyski Voivodeship, 2016, males. Absolute numbers

ICD10	Ogółem	00-04	05-09	10-14	15-19	20-24	25-29	30-34	35-39	40-44	45-49	50-54	55-59	60-64	65-69	70-74	75-79	80-84	85+
C54	0	0	0	0	0	0	0	0	0	0	0	0	0	0	0	0	0	0	0
C55	0	0	0	0	0	0	0	0	0	0	0	0	0	0	0	0	0	0	0
C56	0	0	0	0	0	0	0	0	0	0	0	0	0	0	0	0	0	0	0
C57	0	0	0	0	0	0	0	0	0	0	0	0	0	0	0	0	0	0	0
C58	0	0	0	0	0	0	0	0	0	0	0	0	0	0	0	0	0	0	0
C60	5	0	0	0	0	0	0	0	0	0	0	0	1	1	1	1	0	1	0
C61	190	0	0	0	0	0	0	0	0	0	1	0	6	18	28	19	39	32	47
C62	5	0	0	0	1	0	1	0	1	1	0	0	0	0	1	0	0	0	0
C63	0	0	0	0	0	0	0	0	0	0	0	0	0	0	0	0	0	0	0
C64	52	0	0	0	0	0	0	0	0	0	1	2	4	9	11	4	12	4	5
C65	4	0	0	0	0	0	0	0	0	0	0	0	0	1	2	0	1	0	0
C66	3	0	0	0	0	0	0	0	0	0	0	1	0	0	2	0	0	0	0
C67	126	0	0	0	0	0	0	0	0	2	0	2	3	6	25	22	21	18	27
C68	1	0	0	0	0	0	0	0	0	0	0	0	0	1	0	0	0	0	0
C69	1	0	0	0	0	0	0	0	0	0	0	0	0	0	0	0	0	1	0
C70	1	0	0	0	0	0	0	0	0	0	0	0	0	0	1	0	0	0	0
C71	66	0	1	1	1	1	0	2	1	3	3	9	7	5	8	5	7	6	6
C72	2	0	0	0	0	0	0	0	0	0	0	0	0	0	0	1	1	0	0
C73	6	0	0	0	0	0	0	0	0	0	1	0	0	1	0	0	1	1	2
C74	1	1	0	0	0	0	0	0	0	0	0	0	0	0	0	0	0	0	0
C75	0	0	0	0	0	0	0	0	0	0	0	0	0	0	0	0	0	0	0
C76	41	0	0	0	0	0	0	0	1	1	1	1	7	5	8	4	4	5	4
C77	5	0	0	0	0	0	0	0	0	0	0	0	1	2	1	1	0	0	0
C78	10	0	0	0	0	0	0	0	0	0	1	0	0	1	3	2	1	0	2
C79	8	0	0	0	0	0	0	0	0	0	0	0	1	1	2	3	1	0	0
C80	0	0	0	0	0	0	0	0	0	0	0	0	0	0	0	0	0	0	0
C81	3	0	0	0	0	0	0	0	0	0	0	0	1	1	0	0	1	0	0
C82	2	0	0	0	0	0	0	0	0	0	0	0	1	0	0	0	1	0	0
C83	22	0	0	0	0	0	0	1	0	0	0	0	3	3	2	1	5	3	4
C84	5	0	0	0	0	0	0	1	0	0	1	0	2	0	0	0	0	1	0
C85	17	0	0	0	0	0	0	2	0	0	0	0	1	3	2	1	4	3	1
C88	1	0	0	0	0	0	0	0	0	0	0	0	1	0	0	0	0	0	0
C90	13	0	0	0	0	0	0	0	0	1	0	1	0	2	4	2	0	3	0
C91	27	0	0	1	0	0	1	0	0	1	0	3	4	3	1	4	4	4	1
C92	22	0	0	0	1	0	0	1	0	1	0	0	0	4	4	2	6	3	0
C93	0	0	0	0	0	0	0	0	0	0	0	0	0	0	0	0	0	0	0
C94	1	0	0	0	0	0	0	0	0	0	0	0	0	0	0	0	0	0	1
C95	1	0	0	0	0	0	0	0	0	0	0	0	1	0	0	0	0	0	0
C96	2	0	0	0	0	0	0	0	0	0	0	0	0	1	1	0	0	0	0
C97	0	0	0	0	0	0	0	0	0	0	0	0	0	0	0	0	0	0	0
D00	0	0	0	0	0	0	0	0	0	0	0	0	0	0	0	0	0	0	0
D01	0	0	0	0	0	0	0	0	0	0	0	0	0	0	0	0	0	0	0
D02	0	0	0	0	0	0	0	0	0	0	0	0	0	0	0	0	0	0	0
D03	0	0	0	0	0	0	0	0	0	0	0	0	0	0	0	0	0	0	0
D04	0	0	0	0	0	0	0	0	0	0	0	0	0	0	0	0	0	0	0
D05	0	0	0	0	0	0	0	0	0	0	0	0	0	0	0	0	0	0	0
D06	0	0	0	0	0	0	0	0	0	0	0	0	0	0	0	0	0	0	0
D07	0	0	0	0	0	0	0	0	0	0	0	0	0	0	0	0	0	0	0
D09	0	0	0	0	0	0	0	0	0	0	0	0	0	0	0	0	0	0	0

Tabela 20. Zarejestrowane zgony na nowotwory złośliwe u kobiet według umiejscowienia i 5-letnich grup wieku w województwie świętokrzyskim w 2016 roku. Liczby bezwzględne

Table 20. Registered cancer deaths by site and five-year age groups, Świętokrzyski Voivodeship, 2016, females. Absolute numbers

ICD 11	Ogółem	0-4	5-9	10-14	15-19	20-24	25-29	30-34	35-39	40-44	45-49	50-54	55-59	60-64	65-69	70-74	75-79	80-84	85+
Ogółem	1490	1	0	0	0	1	2	5	8	13	40	56	110	195	225	165	203	226	240
C00	1	0	0	0	0	0	0	0	0	0	0	0	0	0	1	0	0	0	0
C01	1	0	0	0	0	0	0	0	0	0	0	0	0	0	0	0	1	0	0
C02	3	0	0	0	0	0	0	0	0	0	0	0	2	1	0	0	0	0	0
C03	1	0	0	0	0	0	0	0	0	0	0	0	0	0	0	1	0	0	0
C04	0	0	0	0	0	0	0	0	0	0	0	0	0	0	0	0	0	0	0
C05	0	0	0	0	0	0	0	0	0	0	0	0	0	0	0	0	0	0	0
C06	1	0	0	0	0	0	0	0	0	0	0	0	1	0	0	0	0	0	0
C07	1	0	0	0	0	0	0	0	0	0	0	0	0	0	0	0	0	1	0
C08	0	0	0	0	0	0	0	0	0	0	0	0	0	0	0	0	0	0	0
C09	0	0	0	0	0	0	0	0	0	0	0	0	0	0	0	0	0	0	0
C10	3	0	0	0	0	0	0	0	0	0	0	0	1	1	0	0	0	1	0
C11	1	0	0	0	0	0	0	0	0	0	0	1	0	0	0	0	0	0	0
C12	0	0	0	0	0	0	0	0	0	0	0	0	0	0	0	0	0	0	0
C13	1	0	0	0	0	0	0	0	0	0	0	1	0	0	0	0	0	0	0
C14	1	0	0	0	0	0	0	0	0	0	0	0	0	0	0	0	0	0	1
C15	6	0	0	0	0	0	0	0	0	0	0	0	1	0	1	1	0	2	1
C16	62	0	0	0	0	1	0	0	0	1	1	1	4	6	7	5	12	12	12
C17	5	0	0	0	0	0	0	0	0	0	0	0	1	0	0	3	0	0	1
C18	125	0	0	0	0	0	0	0	0	0	2	2	3	12	19	14	18	29	26
C19	3	0	0	0	0	0	0	0	0	0	0	0	0	0	0	0	0	3	0
C20	51	0	0	0	0	0	0	0	0	0	0	1	4	3	8	3	12	13	7
C21	1	0	0	0	0	0	0	0	0	0	0	0	0	0	1	0	0	0	0
C22	47	0	0	0	0	0	0	0	1	0	1	1	2	7	4	3	10	8	10
C23	38	0	0	0	0	0	0	0	0	0	1	0	0	6	9	5	3	8	6
C24	17	0	0	0	0	0	0	0	1	0	0	0	1	3	2	1	3	1	5
C25	80	0	0	0	0	0	0	0	0	0	2	5	5	10	11	7	16	15	9
C26	9	0	0	0	0	0	0	0	0	0	0	2	0	1	0	1	3	0	2
C30	3	0	0	0	0	0	0	0	0	0	0	0	0	0	0	0	1	0	2
C31	1	0	0	0	0	0	0	0	0	0	0	0	1	0	0	0	0	0	0
C32	8	0	0	0	0	0	0	0	0	0	0	1	0	3	2	1	1	0	0
C33	0	0	0	0	0	0	0	0	0	0	0	0	0	0	0	0	0	0	0
C34	210	0	0	0	0	0	0	0	1	0	5	6	26	41	47	33	19	18	14
C37	0	0	0	0	0	0	0	0	0	0	0	0	0	0	0	0	0	0	0
C38	1	0	0	0	0	0	0	0	0	0	0	0	1	0	0	0	0	0	0
C39	2	0	0	0	0	0	0	0	0	0	0	0	0	0	0	0	0	2	0
C40	1	0	0	0	0	0	0	0	0	0	0	0	0	1	0	0	0	0	0
C41	3	0	0	0	0	0	0	0	0	0	0	0	0	0	1	0	0	1	1
C43	35	0	0	0	0	0	0	0	0	1	0	1	2	2	5	2	3	3	16
C44	18	0	0	0	0	0	0	0	0	0	0	0	0	0	0	0	2	4	12
C45	8	0	0	0	0	0	0	0	0	0	0	2	1	2	1	1	0	1	0
C46	1	0	0	0	0	0	0	0	0	0	0	0	0	0	0	1	0	0	0
C47	1	0	0	0	0	0	0	0	0	1	0	0	0	0	0	0	0	0	0
C48	4	0	0	0	0	0	0	0	1	0	0	1	2	0	0	0	0	0	0
C49	17	1	0	0	0	0	1	0	0	0	1	0	1	1	1	3	3	3	2
C50	204	0	0	0	0	0	0	2	0	6	12	11	14	34	33	22	22	16	32
C51	8	0	0	0	0	0	0	0	0	1	0	0	0	0	1	1	1	4	0
C52	0	0	0	0	0	0	0	0	0	0	0	0	0	0	0	0	0	0	0
C53	55	0	0	0	0	0	0	0	1	0	7	5	8	11	7	3	1	8	4
C54	55	0	0	0	0	0	0	0	1	0	0	1	3	4	8	13	10	7	8

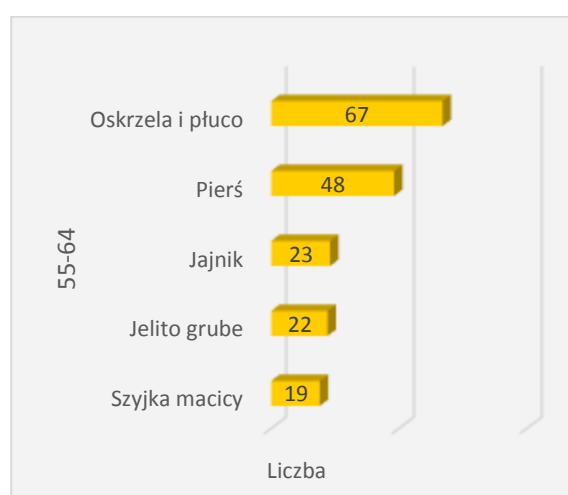
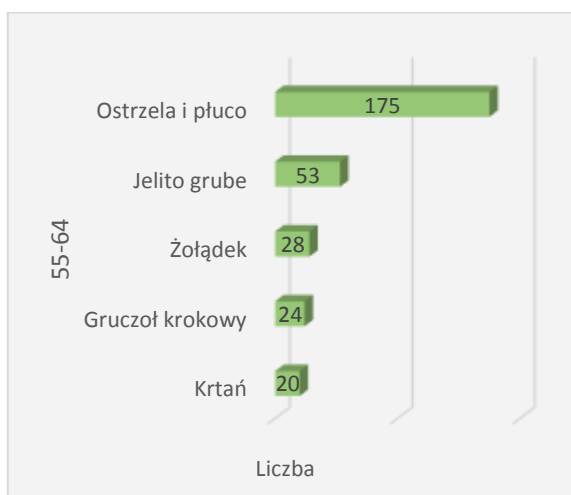
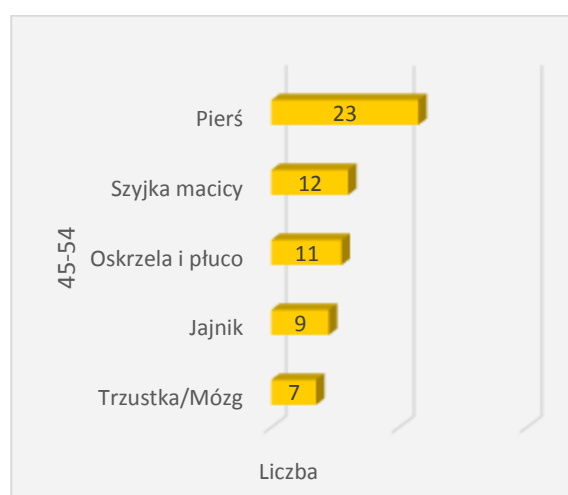
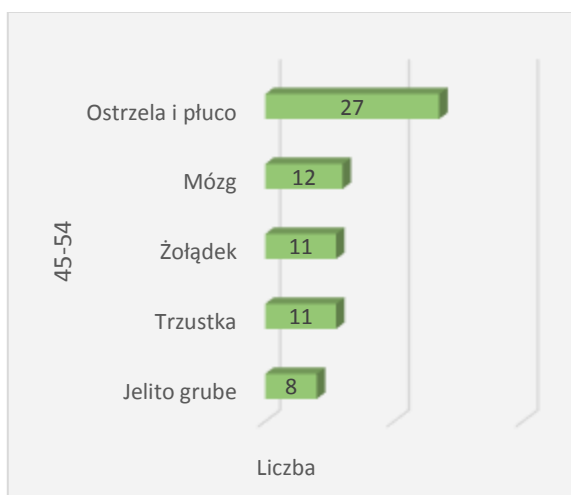
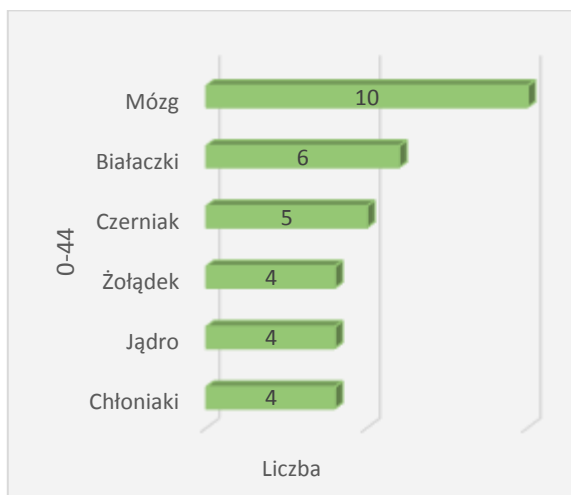
Tabela 20 (cd.). Zarejestrowane zgony na nowotwory złośliwe u kobiet według umiejscowienia i 5-letnich grup wieku w województwie świętokrzyskim w 2016 roku. Liczby bezwzględne

Table 20 (cont.). Registered cancer deaths by site and five-year age groups, Świętokrzyski Voivodeship, 2016, females. Absolute numbers

ICD 11	Ogółem	0-4	5-9	10-14	15-19	20-24	25-29	30-34	35-39	40-44	45-49	50-54	55-59	60-64	65-69	70-74	75-79	80-84	85+
C55	3	0	0	0	0	0	0	0	0	0	0	0	0	0	0	0	1	1	1
C56	84	0	0	0	0	0	1	0	0	0	2	7	5	18	10	9	10	14	8
C57	3	0	0	0	0	0	0	0	0	0	0	0	0	0	0	0	1	0	2
C58	0	0	0	0	0	0	0	0	0	0	0	0	0	0	0	0	0	0	0
C60	0	0	0	0	0	0	0	0	0	0	0	0	0	0	0	0	0	0	0
C61	0	0	0	0	0	0	0	0	0	0	0	0	0	0	0	0	0	0	0
C62	0	0	0	0	0	0	0	0	0	0	0	0	0	0	0	0	0	0	0
C63	0	0	0	0	0	0	0	0	0	0	0	0	0	0	0	0	0	0	0
C64	34	0	0	0	0	0	0	0	0	0	0	2	4	6	3	6	2	7	4
C65	2	0	0	0	0	0	0	0	0	0	0	0	0	0	2	0	0	0	0
C66	1	0	0	0	0	0	0	0	0	0	0	0	0	0	1	0	0	0	0
C67	26	0	0	0	0	0	0	0	0	0	1	0	2	2	3	2	5	6	5
C68	0	0	0	0	0	0	0	0	0	0	0	0	0	0	0	0	0	0	0
C69	0	0	0	0	0	0	0	0	0	0	0	0	0	0	0	0	0	0	0
C70	1	0	0	0	0	0	0	0	0	0	0	0	0	0	0	0	0	0	1
C71	55	0	0	0	0	0	0	1	0	1	5	2	2	5	10	2	13	7	7
C72	0	0	0	0	0	0	0	0	0	0	0	0	0	0	0	0	0	0	0
C73	10	0	0	0	0	0	0	0	0	0	0	0	0	1	1	1	1	4	2
C74	1	0	0	0	0	0	0	0	0	0	0	0	0	1	0	0	0	0	0
C75	0	0	0	0	0	0	0	0	0	0	0	0	0	0	0	0	0	0	0
C76	42	0	0	0	0	0	0	0	1	0	0	0	1	0	7	4	7	5	17
C77	1	0	0	0	0	0	0	0	0	0	0	0	0	1	0	0	0	0	0
C78	8	0	0	0	0	0	0	0	1	1	0	1	0	2	0	1	1	0	1
C79	8	0	0	0	0	0	0	0	0	0	0	0	0	2	0	0	3	2	1
C80	2	0	0	0	0	0	0	0	0	0	0	0	0	0	0	0	0	1	1
C81	4	0	0	0	0	0	0	0	0	0	0	0	0	0	2	1	1	0	0
C82	1	0	0	0	0	0	0	0	0	0	0	0	0	1	0	0	0	0	0
C83	12	0	0	0	0	0	0	0	0	0	0	0	1	0	2	1	4	2	2
C84	4	0	0	0	0	0	0	0	0	0	0	0	3	0	0	1	0	0	0
C85	14	0	0	0	0	0	0	1	0	0	0	1	1	0	1	1	3	5	1
C88	2	0	0	0	0	0	0	0	0	0	0	0	1	0	0	0	0	0	1
C90	27	0	0	0	0	0	0	0	0	0	0	0	4	2	5	8	4	1	3
C91	19	0	0	0	0	0	0	1	0	0	0	0	0	0	4	3	1	4	6
C92	21	0	0	0	0	0	0	0	0	1	0	1	1	3	4	0	4	4	3
C93	2	0	0	0	0	0	0	0	0	0	0	0	0	1	0	0	0	0	1
C94	4	0	0	0	0	0	0	0	0	0	0	0	0	1	1	0	1	1	0
C95	4	0	0	0	0	0	0	0	0	0	0	0	1	0	0	1	0	2	0
C96	2	0	0	0	0	0	0	0	0	0	0	0	0	0	0	0	0	0	2
C97	0	0	0	0	0	0	0	0	0	0	0	0	0	0	0	0	0	0	0
D00	0	0	0	0	0	0	0	0	0	0	0	0	0	0	0	0	0	0	0
D01	0	0	0	0	0	0	0	0	0	0	0	0	0	0	0	0	0	0	0
D02	0	0	0	0	0	0	0	0	0	0	0	0	0	0	0	0	0	0	0
D03	0	0	0	0	0	0	0	0	0	0	0	0	0	0	0	0	0	0	0
D04	0	0	0	0	0	0	0	0	0	0	0	0	0	0	0	0	0	0	0
D05	0	0	0	0	0	0	0	0	0	0	0	0	0	0	0	0	0	0	0
D06	0	0	0	0	0	0	0	0	0	0	0	0	0	0	0	0	0	0	0
D07	0	0	0	0	0	0	0	0	0	0	0	0	0	0	0	0	0	0	0
D09	0	0	0	0	0	0	0	0	0	0	0	0	0	0	0	0	0	0	0

mężczyźni

kobiety

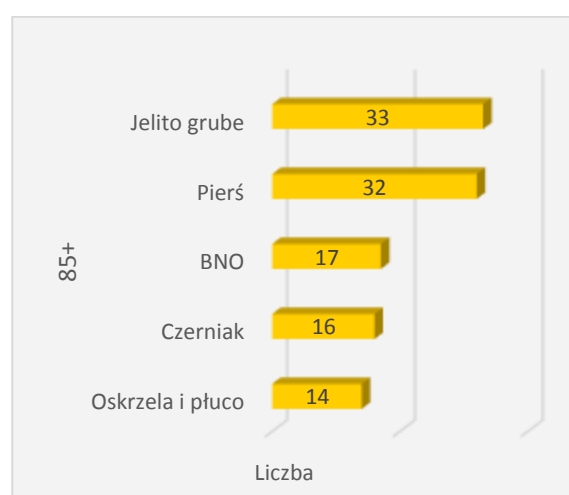
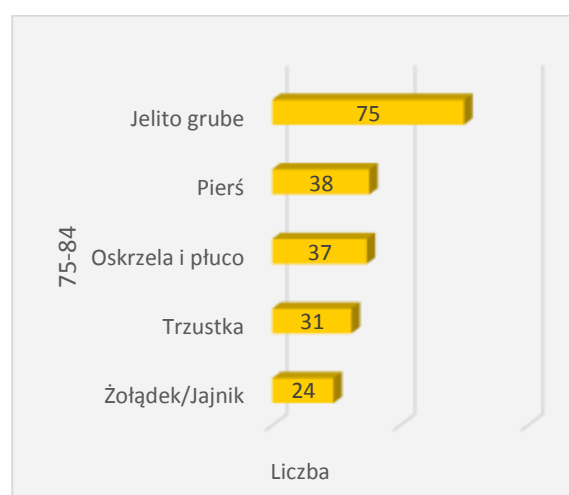
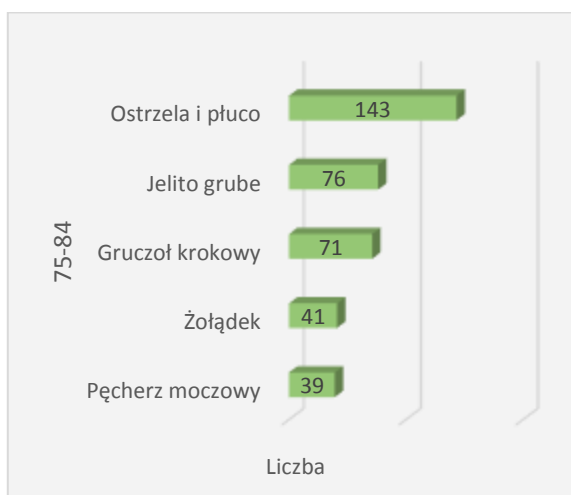
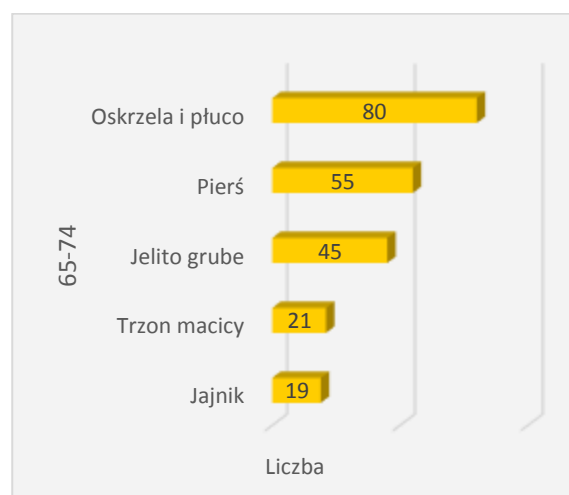


Rycina 18. Najczęstsze zgony na nowotwory złośliwe według płci i grupy wieku w województwie świętokrzyskim w 2016 roku. Liczby bezwzględne

Figure 18. Deaths from the leading cancer sites by sex and age groups, Świętokrzyskie Voivodeship, 2016. Absolute numer

mężczyźni

kobiety



Rycina 18 (cd.). Najczęstsze zgony na nowotwory złośliwe według płci i grupy wieku w województwie świętokrzyskim w 2016 roku. Liczby bezwzględne

Figure 18 (cont.). Deaths from the leading cancer sites by sex and age groups, Świętokrzyskie Voivodeship, 2016. Absolute numer

NOWOTWORY ZŁOŚLIWE W WOJEWÓDZTWIE ŚWIĘTOKRZYSKIM W 2016 ROKU
Tabela 21. Zarejestrowane zgony na nowotwory złośliwe u mężczyzn według umiejscowienia i 5-letnich grup wieku w województwie świętokrzyskim w 2016 roku. Współczynniki surowe
Table 21. Registered cancer deaths by site and five-year age groups, Świętokrzyskie Voivodeship, 2016, males. Crude rates

ICD10	Ogółem	00-04	05-09	10-14	15-19	20-24	25-29	30-34	35-39	40-44	45-49	50-54	55-59	60-64	65-69	70-74	75-79	80-84	85+
C00-D09	327,8	3,6	3,2	6,9	9,0	2,4	15,1	19,3	20,0	53,2	104,0	169,7	374,3	676,0	1143,7	1184,9	2040,7	2140,0	2888,5
C00	1,1	0,0	0,0	0,0	0,0	0,0	0,0	0,0	0,0	0,0	0,0	0,0	0,0	2,2	5,8	0,0	13,3	0,0	26,8
C01	0,3	0,0	0,0	0,0	0,0	0,0	0,0	0,0	0,0	0,0	2,6	0,0	2,1	0,0	0,0	0,0	0,0	0,0	0,0
C02	1,3	0,0	0,0	0,0	0,0	0,0	0,0	0,0	0,0	0,0	0,0	2,5	4,3	4,5	2,9	11,0	0,0	0,0	0,0
C03	0,2	0,0	0,0	0,0	0,0	0,0	0,0	0,0	0,0	0,0	0,0	0,0	0,0	2,2	0,0	0,0	0,0	0,0	0,0
C04	1,1	0,0	0,0	0,0	0,0	0,0	0,0	0,0	0,0	0,0	0,0	0,0	2,1	2,2	5,8	0,0	6,7	0,0	26,8
C05	0,2	0,0	0,0	0,0	0,0	0,0	0,0	0,0	0,0	0,0	0,0	2,5	0,0	0,0	0,0	0,0	0,0	0,0	0,0
C06	0,3	0,0	0,0	0,0	0,0	0,0	0,0	0,0	0,0	0,0	0,0	0,0	2,1	0,0	0,0	0,0	0,0	0,0	13,4
C07	0,7	0,0	0,0	0,0	0,0	0,0	0,0	0,0	2,0	0,0	0,0	0,0	2,1	2,2	0,0	0,0	0,0	9,4	0,0
C08	0,2	0,0	0,0	0,0	0,0	0,0	0,0	0,0	0,0	0,0	0,0	0,0	0,0	0,0	0,0	0,0	0,0	9,4	0,0
C09	0,7	0,0	0,0	0,0	0,0	0,0	0,0	0,0	0,0	0,0	0,0	0,0	2,1	2,2	2,9	5,5	0,0	0,0	0,0
C10	0,8	0,0	0,0	0,0	0,0	0,0	0,0	0,0	0,0	0,0	0,0	0,0	2,1	4,5	0,0	5,5	0,0	9,4	0,0
C11	1,0	0,0	0,0	0,0	0,0	0,0	0,0	0,0	0,0	0,0	0,0	5,1	2,1	2,2	2,9	0,0	0,0	0,0	13,4
C12	0,3	0,0	0,0	0,0	0,0	0,0	0,0	0,0	0,0	0,0	0,0	0,0	0,0	2,2	2,9	0,0	0,0	0,0	0,0
C13	1,3	0,0	0,0	0,0	0,0	0,0	0,0	0,0	0,0	0,0	0,0	0,0	4,3	4,5	5,8	0,0	6,7	9,4	0,0
C14	1,1	0,0	0,0	0,0	0,0	0,0	0,0	0,0	0,0	0,0	0,0	0,0	4,3	4,5	2,9	5,5	0,0	9,4	0,0
C15	4,9	0,0	0,0	0,0	0,0	0,0	0,0	0,0	0,0	2,2	0,0	5,1	6,4	17,9	20,3	11,0	26,6	28,2	0,0
C16	21,6	0,0	0,0	0,0	0,0	0,0	0,0	1,9	2,0	4,4	13,0	15,2	21,4	40,2	57,9	93,3	119,7	215,9	147,1
C17	0,2	0,0	0,0	0,0	0,0	0,0	0,0	0,0	0,0	0,0	0,0	0,0	0,0	0,0	0,0	0,0	0,0	0,0	13,4
C18	22,2	0,0	0,0	0,0	0,0	0,0	0,0	0,0	2,0	2,2	10,4	5,1	12,8	42,4	75,3	54,9	172,8	159,6	320,9
C19	2,5	0,0	0,0	0,0	0,0	0,0	0,0	0,0	0,0	0,0	0,0	0,0	4,3	0,0	17,4	11,0	19,9	0,0	26,8
C20	14,5	0,0	0,0	0,0	0,0	0,0	2,2	0,0	0,0	0,0	5,2	0,0	19,3	37,9	40,5	49,4	99,7	122,0	120,4
C21	0,3	0,0	0,0	0,0	0,0	0,0	0,0	0,0	0,0	0,0	0,0	0,0	0,0	0,0	0,0	0,0	13,3	0,0	0,0
C22	6,1	0,0	0,0	0,0	0,0	0,0	2,2	1,9	2,0	0,0	2,6	2,5	4,3	13,4	20,3	16,5	46,5	28,2	53,5
C23	1,1	0,0	0,0	0,0	0,0	0,0	0,0	0,0	0,0	0,0	2,6	0,0	2,1	4,5	2,9	0,0	0,0	9,4	13,4
C24	2,5	0,0	0,0	0,0	0,0	0,0	0,0	0,0	0,0	0,0	0,0	2,5	2,1	4,5	17,4	5,5	13,3	9,4	13,4
C25	11,9	0,0	0,0	0,0	0,0	0,0	0,0	0,0	0,0	2,2	15,6	12,7	17,1	22,3	40,5	54,9	53,2	93,9	13,4
C26	1,5	0,0	0,0	0,0	0,0	0,0	0,0	0,0	0,0	0,0	0,0	0,0	2,1	0,0	8,7	11,0	13,3	0,0	13,4
C30	0,2	0,0	0,0	0,0	0,0	0,0	0,0	0,0	2,0	0,0	0,0	0,0	0,0	0,0	0,0	0,0	0,0	0,0	0,0
C31	0,5	0,0	0,0	0,0	0,0	0,0	0,0	0,0	0,0	0,0	0,0	0,0	0,0	0,0	5,8	5,5	0,0	0,0	0,0
C32	8,0	0,0	0,0	0,0	0,0	0,0	0,0	0,0	2,0	2,2	5,2	7,6	10,7	33,5	26,1	21,9	33,2	37,5	0,0
C33	0,0	0,0	0,0	0,0	0,0	0,0	0,0	0,0	0,0	0,0	0,0	0,0	0,0	0,0	0,0	0,0	0,0	0,0	0,0
C34	98,7	0,0	0,0	0,0	0,0	0,0	0,0	0,0	0,0	6,7	20,8	48,1	126,2	258,8	422,8	389,5	598,3	497,5	521,5
C37	0,2	0,0	0,0	0,0	0,0	0,0	0,0	0,0	0,0	0,0	0,0	0,0	0,0	0,0	2,9	0,0	0,0	0,0	0,0
C38	1,1	0,0	0,0	0,0	0,0	0,0	0,0	0,0	0,0	0,0	0,0	0,0	6,4	0,0	5,8	0,0	0,0	9,4	13,4
C39	0,3	0,0	0,0	0,0	0,0	0,0	0,0	0,0	0,0	0,0	0,0	0,0	0,0	0,0	0,0	0,0	6,7	0,0	13,4
C40	0,0	0,0	0,0	0,0	0,0	0,0	0,0	0,0	0,0	0,0	0,0	0,0	0,0	0,0	0,0	0,0	0,0	0,0	0,0
C41	0,2	0,0	0,0	0,0	0,0	0,0	0,0	0,0	0,0	0,0	0,0	0,0	2,1	0,0	0,0	0,0	0,0	0,0	0,0
C43	4,4	0,0	0,0	0,0	0,0	0,0	2,2	1,9	2,0	4,4	0,0	5,1	4,3	2,2	17,4	16,5	19,9	9,4	53,5
C44	5,2	0,0	0,0	0,0	0,0	0,0	0,0	0,0	0,0	0,0	0,0	2,5	6,4	4,5	14,5	11,0	19,9	65,7	120,4
C45	1,1	0,0	0,0	0,0	0,0	0,0	0,0	0,0	0,0	2,2	0,0	2,5	4,3	2,2	2,9	0,0	0,0	9,4	0,0
C46	0,2	0,0	0,0	0,0	0,0	0,0	0,0	0,0	0,0	0,0	0,0	0,0	0,0	0,0	0,0	0,0	0,0	0,0	13,4
C47	0,2	0,0	0,0	0,0	0,0	0,0	0,0	0,0	0,0	0,0	0,0	0,0	0,0	0,0	0,0	5,5	0,0	0,0	0,0
C48	0,8	0,0	0,0	0,0	0,0	0,0	2,2	0,0	0,0	2,2	0,0	2,5	0,0	0,0	0,0	0,0	13,3	0,0	0,0
C49	1,3	0,0	0,0	0,0	0,0	0,0	2,2	0,0	0,0	2,2	2,6	0,0	0,0	6,7	2,9	5,5	0,0	0,0	0,0
C50	0,5	0,0	0,0	0,0	0,0	0,0	0,0	0,0	0,0	0,0	0,0	0,0	0,0	0,0	0,0	0,0	19,9	0,0	0,0
C51	0,0	0,0	0,0	0,0	0,0	0,0	0,0	0,0	0,0	0,0	0,0	0,0	0,0	0,0	0,0	0,0	0,0	0,0	0,0
C52	0,0	0,0	0,0	0,0	0,0	0,0	0,0	0,0	0,0	0,0	0,0	0,0	0,0	0,0	0,0	0,0	0,0	0,0	0,0
C53	0,0	0,0	0,0	0,0	0,0	0,0	0,0	0,0	0,0	0,0	0,0	0,0	0,0	0,0	0,0	0,0	0,0	0,0	0,0
C54	0,0	0,0	0,0	0,0	0,0	0,0	0,0	0,0	0,0	0,0	0,0	0,0	0,0	0,0	0,0	0,0	0,0	0,0	0,0

Tabela 21 (cd.). Zarejestrowane zgony na nowotwory złośliwe u mężczyzn według umiejscowienia i 5-letnich grup wieku w województwie świętokrzyskim w 2016 roku. Współczynniki surowe

Table 21 (cont.). Registered cancer deaths by site and five-year age groups, Świętokrzyskie Voivodeship, 2016, males. Crude rates

ICD10	Ogółem	00-04	05-09	10-14	15-19	20-24	25-29	30-34	35-39	40-44	45-49	50-54	55-59	60-64	65-69	70-74	75-79	80-84	85+
C55	0,0	0,0	0,0	0,0	0,0	0,0	0,0	0,0	0,0	0,0	0,0	0,0	0,0	0,0	0,0	0,0	0,0	0,0	0,0
C56	0,0	0,0	0,0	0,0	0,0	0,0	0,0	0,0	0,0	0,0	0,0	0,0	0,0	0,0	0,0	0,0	0,0	0,0	0,0
C57	0,0	0,0	0,0	0,0	0,0	0,0	0,0	0,0	0,0	0,0	0,0	0,0	0,0	0,0	0,0	0,0	0,0	0,0	0,0
C58	0,0	0,0	0,0	0,0	0,0	0,0	0,0	0,0	0,0	0,0	0,0	0,0	0,0	0,0	0,0	0,0	0,0	0,0	0,0
C60	0,8	0,0	0,0	0,0	0,0	0,0	0,0	0,0	0,0	0,0	0,0	0,0	2,1	2,2	2,9	5,5	0,0	9,4	0,0
C61	31,1	0,0	0,0	0,0	0,0	0,0	0,0	0,0	0,0	0,0	2,6	0,0	12,8	40,2	81,1	104,2	259,2	300,4	628,5
C62	0,8	0,0	0,0	0,0	3,0	0,0	2,2	0,0	2,0	2,2	0,0	0,0	0,0	0,0	2,9	0,0	0,0	0,0	0,0
C63	0,0	0,0	0,0	0,0	0,0	0,0	0,0	0,0	0,0	0,0	0,0	0,0	0,0	0,0	0,0	0,0	0,0	0,0	0,0
C64	8,5	0,0	0,0	0,0	0,0	0,0	0,0	0,0	0,0	0,0	2,6	5,1	8,6	20,1	31,9	21,9	79,8	37,5	66,9
C65	0,7	0,0	0,0	0,0	0,0	0,0	0,0	0,0	0,0	0,0	0,0	0,0	0,0	2,2	5,8	0,0	6,7	0,0	0,0
C66	0,5	0,0	0,0	0,0	0,0	0,0	0,0	0,0	0,0	0,0	0,0	2,5	0,0	0,0	5,8	0,0	0,0	0,0	0,0
C67	20,6	0,0	0,0	0,0	0,0	0,0	0,0	0,0	0,0	4,4	0,0	5,1	6,4	13,4	72,4	120,7	139,6	169,0	361,1
C68	0,2	0,0	0,0	0,0	0,0	0,0	0,0	0,0	0,0	0,0	0,0	0,0	0,0	2,2	0,0	0,0	0,0	0,0	0,0
C69	0,2	0,0	0,0	0,0	0,0	0,0	0,0	0,0	0,0	0,0	0,0	0,0	0,0	0,0	0,0	0,0	0,0	9,4	0,0
C70	0,2	0,0	0,0	0,0	0,0	0,0	0,0	0,0	0,0	0,0	0,0	0,0	0,0	0,0	2,9	0,0	0,0	0,0	0,0
C71	10,8	0,0	3,2	3,5	3,0	2,4	0,0	3,9	2,0	6,7	7,8	22,8	15,0	11,2	23,2	27,4	46,5	56,3	80,2
C72	0,3	0,0	0,0	0,0	0,0	0,0	0,0	0,0	0,0	0,0	0,0	0,0	0,0	0,0	0,0	5,5	6,7	0,0	0,0
C73	1,0	0,0	0,0	0,0	0,0	0,0	0,0	0,0	0,0	0,0	2,6	0,0	0,0	2,2	0,0	0,0	6,7	9,4	26,8
C74	0,2	3,6	0,0	0,0	0,0	0,0	0,0	0,0	0,0	0,0	0,0	0,0	0,0	0,0	0,0	0,0	0,0	0,0	0,0
C75	0,0	0,0	0,0	0,0	0,0	0,0	0,0	0,0	0,0	0,0	0,0	0,0	0,0	0,0	0,0	0,0	0,0	0,0	0,0
C76	6,7	0,0	0,0	0,0	0,0	0,0	0,0	0,0	2,0	2,2	2,6	2,5	15,0	11,2	23,2	21,9	26,6	46,9	53,5
C77	0,8	0,0	0,0	0,0	0,0	0,0	0,0	0,0	0,0	0,0	0,0	0,0	2,1	4,5	2,9	5,5	0,0	0,0	0,0
C78	1,6	0,0	0,0	0,0	0,0	0,0	0,0	0,0	0,0	0,0	2,6	0,0	0,0	2,2	8,7	11,0	6,7	0,0	26,8
C79	1,3	0,0	0,0	0,0	0,0	0,0	0,0	0,0	0,0	0,0	0,0	0,0	2,1	2,2	5,8	16,5	6,7	0,0	0,0
C80	0,0	0,0	0,0	0,0	0,0	0,0	0,0	0,0	0,0	0,0	0,0	0,0	0,0	0,0	0,0	0,0	0,0	0,0	0,0
C81	0,5	0,0	0,0	0,0	0,0	0,0	0,0	0,0	0,0	0,0	0,0	0,0	2,1	2,2	0,0	0,0	6,7	0,0	0,0
C82	0,3	0,0	0,0	0,0	0,0	0,0	0,0	0,0	0,0	0,0	0,0	0,0	2,1	0,0	0,0	0,0	6,7	0,0	0,0
C83	3,6	0,0	0,0	0,0	0,0	0,0	0,0	1,9	0,0	0,0	0,0	0,0	6,4	6,7	5,8	5,5	33,2	28,2	53,5
C84	0,8	0,0	0,0	0,0	0,0	0,0	0,0	1,9	0,0	0,0	2,6	0,0	4,3	0,0	0,0	0,0	0,0	9,4	0,0
C85	2,8	0,0	0,0	0,0	0,0	0,0	0,0	3,9	0,0	0,0	0,0	0,0	2,1	6,7	5,8	5,5	26,6	28,2	13,4
C88	0,2	0,0	0,0	0,0	0,0	0,0	0,0	0,0	0,0	0,0	0,0	0,0	2,1	0,0	0,0	0,0	0,0	0,0	0,0
C90	2,1	0,0	0,0	0,0	0,0	0,0	0,0	0,0	0,0	2,2	0,0	2,5	0,0	4,5	11,6	11,0	0,0	28,2	0,0
C91	4,4	0,0	0,0	3,5	0,0	0,0	2,2	0,0	0,0	2,2	0,0	7,6	8,6	6,7	2,9	21,9	26,6	37,5	13,4
C92	3,6	0,0	0,0	0,0	3,0	0,0	0,0	1,9	0,0	2,2	0,0	0,0	0,0	8,9	11,6	11,0	39,9	28,2	0,0
C93	0,0	0,0	0,0	0,0	0,0	0,0	0,0	0,0	0,0	0,0	0,0	0,0	0,0	0,0	0,0	0,0	0,0	0,0	0,0
C94	0,2	0,0	0,0	0,0	0,0	0,0	0,0	0,0	0,0	0,0	0,0	0,0	0,0	0,0	0,0	0,0	0,0	0,0	13,4
C95	0,2	0,0	0,0	0,0	0,0	0,0	0,0	0,0	0,0	0,0	0,0	0,0	2,1	0,0	0,0	0,0	0,0	0,0	0,0
C96	0,3	0,0	0,0	0,0	0,0	0,0	0,0	0,0	0,0	0,0	0,0	0,0	0,0	2,2	2,9	0,0	0,0	0,0	0,0
C97	0,0	0,0	0,0	0,0	0,0	0,0	0,0	0,0	0,0	0,0	0,0	0,0	0,0	0,0	0,0	0,0	0,0	0,0	0,0
D00	0,0	0,0	0,0	0,0	0,0	0,0	0,0	0,0	0,0	0,0	0,0	0,0	0,0	0,0	0,0	0,0	0,0	0,0	0,0
D01	0,0	0,0	0,0	0,0	0,0	0,0	0,0	0,0	0,0	0,0	0,0	0,0	0,0	0,0	0,0	0,0	0,0	0,0	0,0
D02	0,0	0,0	0,0	0,0	0,0	0,0	0,0	0,0	0,0	0,0	0,0	0,0	0,0	0,0	0,0	0,0	0,0	0,0	0,0
D03	0,0	0,0	0,0	0,0	0,0	0,0	0,0	0,0	0,0	0,0	0,0	0,0	0,0	0,0	0,0	0,0	0,0	0,0	0,0
D04	0,0	0,0	0,0	0,0	0,0	0,0	0,0	0,0	0,0	0,0	0,0	0,0	0,0	0,0	0,0	0,0	0,0	0,0	0,0
D05	0,0	0,0	0,0	0,0	0,0	0,0	0,0	0,0	0,0	0,0	0,0	0,0	0,0	0,0	0,0	0,0	0,0	0,0	0,0
D06	0,0	0,0	0,0	0,0	0,0	0,0	0,0	0,0	0,0	0,0	0,0	0,0	0,0	0,0	0,0	0,0	0,0	0,0	0,0
D07	0,0	0,0	0,0	0,0	0,0	0,0	0,0	0,0	0,0	0,0	0,0	0,0	0,0	0,0	0,0	0,0	0,0	0,0	0,0
D09	0,0	0,0	0,0	0,0	0,0	0,0	0,0	0,0	0,0	0,0	0,0	0,0	0,0	0,0	0,0	0,0	0,0	0,0	0,0

Tabela 22. Zarejestrowane zgony na nowotwory złośliwe u kobiet według umiejscowienia i 5-letnich grup wieku w województwie świętokrzyskim w 2016 roku. Współczynniki surowe

Table 22. Registered cancer deaths by site and five-year age groups, Świętokrzyskie Voivodeship, 2016, females. Crude rates

ICD10	Ogółem	00-04	05-09	10-14	15-19	20-24	25-29	30-34	35-39	40-44	45-49	50-54	55-59	60-64	65-69	70-74	75-79	80-84	85+
C00-D09	231,9	3,8	0,0	0,0	0,0	2,5	4,7	10,4	17,2	30,5	106,2	143,0	229,0	399,1	540,9	658,6	804,5	1063,0	1188,9
C00	0,2	0,0	0,0	0,0	0,0	0,0	0,0	0,0	0,0	0,0	0,0	0,0	0,0	0,0	2,4	0,0	0,0	0,0	0,0
C01	0,2	0,0	0,0	0,0	0,0	0,0	0,0	0,0	0,0	0,0	0,0	0,0	0,0	0,0	0,0	0,0	4,0	0,0	0,0
C02	0,5	0,0	0,0	0,0	0,0	0,0	0,0	0,0	0,0	0,0	0,0	0,0	4,2	2,1	0,0	0,0	0,0	0,0	0,0
C03	0,2	0,0	0,0	0,0	0,0	0,0	0,0	0,0	0,0	0,0	0,0	0,0	0,0	0,0	0,0	4,0	0,0	0,0	0,0
C04	0,0	0,0	0,0	0,0	0,0	0,0	0,0	0,0	0,0	0,0	0,0	0,0	0,0	0,0	0,0	0,0	0,0	0,0	0,0
C05	0,0	0,0	0,0	0,0	0,0	0,0	0,0	0,0	0,0	0,0	0,0	0,0	0,0	0,0	0,0	0,0	0,0	0,0	0,0
C06	0,2	0,0	0,0	0,0	0,0	0,0	0,0	0,0	0,0	0,0	0,0	0,0	2,1	0,0	0,0	0,0	0,0	0,0	0,0
C07	0,2	0,0	0,0	0,0	0,0	0,0	0,0	0,0	0,0	0,0	0,0	0,0	0,0	0,0	0,0	0,0	0,0	4,7	0,0
C08	0,0	0,0	0,0	0,0	0,0	0,0	0,0	0,0	0,0	0,0	0,0	0,0	0,0	0,0	0,0	0,0	0,0	0,0	0,0
C09	0,0	0,0	0,0	0,0	0,0	0,0	0,0	0,0	0,0	0,0	0,0	0,0	0,0	0,0	0,0	0,0	0,0	0,0	0,0
C10	0,5	0,0	0,0	0,0	0,0	0,0	0,0	0,0	0,0	0,0	0,0	0,0	2,1	2,1	0,0	0,0	0,0	4,7	0,0
C11	0,2	0,0	0,0	0,0	0,0	0,0	0,0	0,0	0,0	0,0	0,0	2,6	0,0	0,0	0,0	0,0	0,0	0,0	0,0
C12	0,0	0,0	0,0	0,0	0,0	0,0	0,0	0,0	0,0	0,0	0,0	0,0	0,0	0,0	0,0	0,0	0,0	0,0	0,0
C13	0,2	0,0	0,0	0,0	0,0	0,0	0,0	0,0	0,0	0,0	0,0	2,6	0,0	0,0	0,0	0,0	0,0	0,0	0,0
C14	0,2	0,0	0,0	0,0	0,0	0,0	0,0	0,0	0,0	0,0	0,0	0,0	0,0	0,0	0,0	0,0	0,0	0,0	5,0
C15	0,9	0,0	0,0	0,0	0,0	0,0	0,0	0,0	0,0	0,0	0,0	0,0	2,1	0,0	2,4	4,0	0,0	9,4	5,0
C16	9,7	0,0	0,0	0,0	0,0	2,5	0,0	0,0	0,0	2,4	2,7	2,6	8,3	12,3	16,8	20,0	47,6	56,4	59,5
C17	0,8	0,0	0,0	0,0	0,0	0,0	0,0	0,0	0,0	0,0	0,0	0,0	2,1	0,0	0,0	12,0	0,0	0,0	5,0
C18	19,5	0,0	0,0	0,0	0,0	0,0	0,0	0,0	0,0	0,0	5,3	5,1	6,3	24,6	45,7	55,9	71,3	136,4	128,8
C19	0,5	0,0	0,0	0,0	0,0	0,0	0,0	0,0	0,0	0,0	0,0	0,0	0,0	0,0	0,0	0,0	0,0	14,1	0,0
C20	7,9	0,0	0,0	0,0	0,0	0,0	0,0	0,0	0,0	0,0	0,0	2,6	8,3	6,1	19,2	12,0	47,6	61,2	34,7
C21	0,2	0,0	0,0	0,0	0,0	0,0	0,0	0,0	0,0	0,0	0,0	0,0	0,0	0,0	2,4	0,0	0,0	0,0	0,0
C22	7,3	0,0	0,0	0,0	0,0	0,0	0,0	0,0	2,2	0,0	2,7	2,6	4,2	14,3	9,6	12,0	39,6	37,6	49,5
C23	5,9	0,0	0,0	0,0	0,0	0,0	0,0	0,0	0,0	0,0	2,7	0,0	0,0	12,3	21,6	20,0	11,9	37,6	29,7
C24	2,7	0,0	0,0	0,0	0,0	0,0	0,0	0,0	2,2	0,0	0,0	0,0	2,1	6,1	4,8	4,0	11,9	4,7	24,8
C25	12,5	0,0	0,0	0,0	0,0	0,0	0,0	0,0	0,0	0,0	5,3	12,8	10,4	20,5	26,4	27,9	63,4	70,6	44,6
C26	1,4	0,0	0,0	0,0	0,0	0,0	0,0	0,0	0,0	0,0	0,0	5,1	0,0	2,1	0,0	4,0	11,9	0,0	9,9
C30	0,5	0,0	0,0	0,0	0,0	0,0	0,0	0,0	0,0	0,0	0,0	0,0	0,0	0,0	0,0	0,0	4,0	0,0	9,9
C31	0,2	0,0	0,0	0,0	0,0	0,0	0,0	0,0	0,0	0,0	0,0	0,0	2,1	0,0	0,0	0,0	0,0	0,0	0,0
C32	1,2	0,0	0,0	0,0	0,0	0,0	0,0	0,0	0,0	0,0	0,0	2,6	0,0	6,1	4,8	4,0	4,0	0,0	0,0
C33	0,0	0,0	0,0	0,0	0,0	0,0	0,0	0,0	0,0	0,0	0,0	0,0	0,0	0,0	0,0	0,0	0,0	0,0	0,0
C34	32,7	0,0	0,0	0,0	0,0	0,0	0,0	0,0	2,2	0,0	13,3	15,3	54,1	83,9	113,0	131,7	75,3	84,7	69,4
C37	0,0	0,0	0,0	0,0	0,0	0,0	0,0	0,0	0,0	0,0	0,0	0,0	0,0	0,0	0,0	0,0	0,0	0,0	0,0
C38	0,2	0,0	0,0	0,0	0,0	0,0	0,0	0,0	0,0	0,0	0,0	0,0	2,1	0,0	0,0	0,0	0,0	0,0	0,0
C39	0,3	0,0	0,0	0,0	0,0	0,0	0,0	0,0	0,0	0,0	0,0	0,0	0,0	0,0	0,0	0,0	0,0	9,4	0,0
C40	0,2	0,0	0,0	0,0	0,0	0,0	0,0	0,0	0,0	0,0	0,0	0,0	0,0	2,1	0,0	0,0	0,0	0,0	0,0
C41	0,5	0,0	0,0	0,0	0,0	0,0	0,0	0,0	0,0	0,0	0,0	0,0	0,0	0,0	2,4	0,0	0,0	4,7	5,0
C43	5,5	0,0	0,0	0,0	0,0	0,0	0,0	0,0	0,0	2,4	0,0	2,6	4,2	4,1	12,0	8,0	11,9	14,1	79,3
C44	2,8	0,0	0,0	0,0	0,0	0,0	0,0	0,0	0,0	0,0	0,0	0,0	0,0	0,0	0,0	0,0	7,9	18,8	59,5
C45	1,2	0,0	0,0	0,0	0,0	0,0	0,0	0,0	0,0	0,0	0,0	5,1	2,1	4,1	2,4	4,0	0,0	4,7	0,0
C46	0,2	0,0	0,0	0,0	0,0	0,0	0,0	0,0	0,0	0,0	0,0	0,0	0,0	0,0	0,0	4,0	0,0	0,0	0,0
C47	0,2	0,0	0,0	0,0	0,0	0,0	0,0	0,0	0,0	2,4	0,0	0,0	0,0	0,0	0,0	0,0	0,0	0,0	0,0
C48	0,6	0,0	0,0	0,0	0,0	0,0	0,0	0,0	2,2	0,0	0,0	2,6	4,2	0,0	0,0	0,0	0,0	0,0	0,0
C49	2,7	3,8	0,0	0,0	0,0	0,0	2,3	0,0	0,0	0,0	2,7	0,0	2,1	2,1	2,4	12,0	11,9	14,1	9,9
C50	31,8	0,0	0,0	0,0	0,0	0,0	0,0	4,2	0,0	14,1	31,9	28,1	29,2	69,6	79,3	87,8	87,2	75,3	158,5
C51	1,2	0,0	0,0	0,0	0,0	0,0	0,0	0,0	0,0	2,4	0,0	0,0	0,0	0,0	2,4	4,0	4,0	18,8	0,0
C52	0,0	0,0	0,0	0,0	0,0	0,0	0,0	0,0	0,0	0,0	0,0	0,0	0,0	0,0	0,0	0,0	0,0	0,0	0,0
C53	8,6	0,0	0,0	0,0	0,0	0,0	0,0	0,0	2,2	0,0	18,6	12,8	16,7	22,5	16,8	12,0	4,0	37,6	19,8
C54	8,6	0,0	0,0	0,0	0,0	0,0	0,0	0,0	2,2	0,0	0,0	2,6	6,3	8,2	19,2	51,9	39,6	32,9	39,6

Tabela 22 (cd.). Zarejestrowane zgony na nowotwory złośliwe u kobiet według umiejscowienia i 5-letnich grup wieku w województwie świętokrzyskim w 2016 roku. Współczynniki surowe

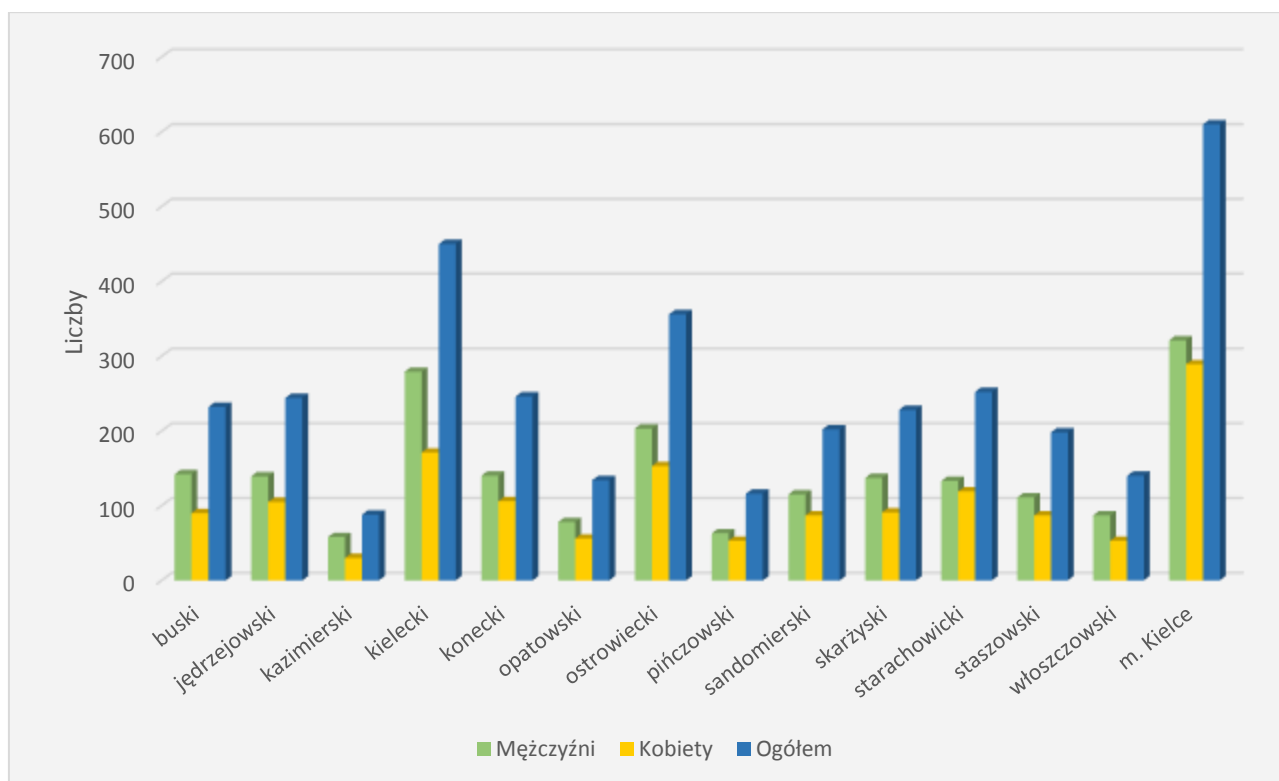
Table 22 (cont.). Registered cancer deaths by site and five-year age groups, Świętokrzyskie Voivodeship, 2016, females. Crude rates

ICD10	Ogółem	00-04	05-09	10-14	15-19	20-24	25-29	30-34	35-39	40-44	45-49	50-54	55-59	60-64	65-69	70-74	75-79	80-84	85+
C55	0,5	0,0	0,0	0,0	0,0	0,0	0,0	0,0	0,0	0,0	0,0	0,0	0,0	0,0	0,0	0,0	4,0	4,7	5,0
C56	13,1	0,0	0,0	0,0	0,0	0,0	2,3	0,0	0,0	0,0	5,3	17,9	10,4	36,8	24,0	35,9	39,6	65,9	39,6
C57	0,5	0,0	0,0	0,0	0,0	0,0	0,0	0,0	0,0	0,0	0,0	0,0	0,0	0,0	0,0	0,0	4,0	0,0	9,9
C58	0,0	0,0	0,0	0,0	0,0	0,0	0,0	0,0	0,0	0,0	0,0	0,0	0,0	0,0	0,0	0,0	0,0	0,0	0,0
C60	0,0	0,0	0,0	0,0	0,0	0,0	0,0	0,0	0,0	0,0	0,0	0,0	0,0	0,0	0,0	0,0	0,0	0,0	0,0
C61	0,0	0,0	0,0	0,0	0,0	0,0	0,0	0,0	0,0	0,0	0,0	0,0	0,0	0,0	0,0	0,0	0,0	0,0	0,0
C62	0,0	0,0	0,0	0,0	0,0	0,0	0,0	0,0	0,0	0,0	0,0	0,0	0,0	0,0	0,0	0,0	0,0	0,0	0,0
C63	0,0	0,0	0,0	0,0	0,0	0,0	0,0	0,0	0,0	0,0	0,0	0,0	0,0	0,0	0,0	0,0	0,0	0,0	0,0
C64	5,3	0,0	0,0	0,0	0,0	0,0	0,0	0,0	0,0	0,0	0,0	5,1	8,3	12,3	7,2	24,0	7,9	32,9	19,8
C65	0,3	0,0	0,0	0,0	0,0	0,0	0,0	0,0	0,0	0,0	0,0	0,0	0,0	0,0	4,8	0,0	0,0	0,0	0,0
C66	0,2	0,0	0,0	0,0	0,0	0,0	0,0	0,0	0,0	0,0	0,0	0,0	0,0	0,0	2,4	0,0	0,0	0,0	0,0
C67	4,1	0,0	0,0	0,0	0,0	0,0	0,0	0,0	0,0	0,0	2,7	0,0	4,2	4,1	7,2	8,0	19,8	28,2	24,8
C68	0,0	0,0	0,0	0,0	0,0	0,0	0,0	0,0	0,0	0,0	0,0	0,0	0,0	0,0	0,0	0,0	0,0	0,0	0,0
C69	0,0	0,0	0,0	0,0	0,0	0,0	0,0	0,0	0,0	0,0	0,0	0,0	0,0	0,0	0,0	0,0	0,0	0,0	0,0
C70	0,2	0,0	0,0	0,0	0,0	0,0	0,0	0,0	0,0	0,0	0,0	0,0	0,0	0,0	0,0	0,0	0,0	0,0	5,0
C71	8,6	0,0	0,0	0,0	0,0	0,0	0,0	2,1	0,0	2,4	13,3	5,1	4,2	10,2	24,0	8,0	51,5	32,9	34,7
C72	0,0	0,0	0,0	0,0	0,0	0,0	0,0	0,0	0,0	0,0	0,0	0,0	0,0	0,0	0,0	0,0	0,0	0,0	0,0
C73	1,6	0,0	0,0	0,0	0,0	0,0	0,0	0,0	0,0	0,0	0,0	0,0	0,0	2,1	2,4	4,0	4,0	18,8	9,9
C74	0,2	0,0	0,0	0,0	0,0	0,0	0,0	0,0	0,0	0,0	0,0	0,0	0,0	2,1	0,0	0,0	0,0	0,0	0,0
C75	0,0	0,0	0,0	0,0	0,0	0,0	0,0	0,0	0,0	0,0	0,0	0,0	0,0	0,0	0,0	0,0	0,0	0,0	0,0
C76	6,5	0,0	0,0	0,0	0,0	0,0	0,0	0,0	2,2	0,0	0,0	0,0	2,1	0,0	16,8	16,0	27,7	23,5	84,2
C77	0,2	0,0	0,0	0,0	0,0	0,0	0,0	0,0	0,0	0,0	0,0	0,0	0,0	2,1	0,0	0,0	0,0	0,0	0,0
C78	1,2	0,0	0,0	0,0	0,0	0,0	0,0	0,0	2,2	2,4	0,0	2,6	0,0	4,1	0,0	4,0	4,0	0,0	5,0
C79	1,2	0,0	0,0	0,0	0,0	0,0	0,0	0,0	0,0	0,0	0,0	0,0	0,0	4,1	0,0	0,0	11,9	9,4	5,0
C80	0,3	0,0	0,0	0,0	0,0	0,0	0,0	0,0	0,0	0,0	0,0	0,0	0,0	0,0	0,0	0,0	0,0	4,7	5,0
C81	0,6	0,0	0,0	0,0	0,0	0,0	0,0	0,0	0,0	0,0	0,0	0,0	0,0	0,0	4,8	4,0	4,0	0,0	0,0
C82	0,2	0,0	0,0	0,0	0,0	0,0	0,0	0,0	0,0	0,0	0,0	0,0	0,0	2,1	0,0	0,0	0,0	0,0	0,0
C83	1,9	0,0	0,0	0,0	0,0	0,0	0,0	0,0	0,0	0,0	0,0	0,0	2,1	0,0	4,8	4,0	15,9	9,4	9,9
C84	0,6	0,0	0,0	0,0	0,0	0,0	0,0	0,0	0,0	0,0	0,0	0,0	6,3	0,0	0,0	4,0	0,0	0,0	0,0
C85	2,2	0,0	0,0	0,0	0,0	0,0	0,0	2,1	0,0	0,0	0,0	2,6	2,1	0,0	2,4	4,0	11,9	23,5	5,0
C88	0,3	0,0	0,0	0,0	0,0	0,0	0,0	0,0	0,0	0,0	0,0	0,0	2,1	0,0	0,0	0,0	0,0	0,0	5,0
C90	4,2	0,0	0,0	0,0	0,0	0,0	0,0	0,0	0,0	0,0	0,0	0,0	8,3	4,1	12,0	31,9	15,9	4,7	14,9
C91	3,0	0,0	0,0	0,0	0,0	0,0	0,0	2,1	0,0	0,0	0,0	0,0	0,0	0,0	9,6	12,0	4,0	18,8	29,7
C92	3,3	0,0	0,0	0,0	0,0	0,0	0,0	0,0	0,0	2,4	0,0	2,6	2,1	6,1	9,6	0,0	15,9	18,8	14,9
C93	0,3	0,0	0,0	0,0	0,0	0,0	0,0	0,0	0,0	0,0	0,0	0,0	0,0	2,1	0,0	0,0	0,0	0,0	5,0
C94	0,6	0,0	0,0	0,0	0,0	0,0	0,0	0,0	0,0	0,0	0,0	0,0	0,0	2,1	2,4	0,0	4,0	4,7	0,0
C95	0,6	0,0	0,0	0,0	0,0	0,0	0,0	0,0	0,0	0,0	0,0	0,0	2,1	0,0	0,0	4,0	0,0	9,4	0,0
C96	0,3	0,0	0,0	0,0	0,0	0,0	0,0	0,0	0,0	0,0	0,0	0,0	0,0	0,0	0,0	0,0	0,0	0,0	9,9
C97	0,0	0,0	0,0	0,0	0,0	0,0	0,0	0,0	0,0	0,0	0,0	0,0	0,0	0,0	0,0	0,0	0,0	0,0	0,0
D00	0,0	0,0	0,0	0,0	0,0	0,0	0,0	0,0	0,0	0,0	0,0	0,0	0,0	0,0	0,0	0,0	0,0	0,0	0,0
D01	0,0	0,0	0,0	0,0	0,0	0,0	0,0	0,0	0,0	0,0	0,0	0,0	0,0	0,0	0,0	0,0	0,0	0,0	0,0
D02	0,0	0,0	0,0	0,0	0,0	0,0	0,0	0,0	0,0	0,0	0,0	0,0	0,0	0,0	0,0	0,0	0,0	0,0	0,0
D03	0,0	0,0	0,0	0,0	0,0	0,0	0,0	0,0	0,0	0,0	0,0	0,0	0,0	0,0	0,0	0,0	0,0	0,0	0,0
D04	0,0	0,0	0,0	0,0	0,0	0,0	0,0	0,0	0,0	0,0	0,0	0,0	0,0	0,0	0,0	0,0	0,0	0,0	0,0
D05	0,0	0,0	0,0	0,0	0,0	0,0	0,0	0,0	0,0	0,0	0,0	0,0	0,0	0,0	0,0	0,0	0,0	0,0	0,0
D06	0,0	0,0	0,0	0,0	0,0	0,0	0,0	0,0	0,0	0,0	0,0	0,0	0,0	0,0	0,0	0,0	0,0	0,0	0,0
D07	0,0	0,0	0,0	0,0	0,0	0,0	0,0	0,0	0,0	0,0	0,0	0,0	0,0	0,0	0,0	0,0	0,0	0,0	0,0
D09	0,0	0,0	0,0	0,0	0,0	0,0	0,0	0,0	0,0	0,0	0,0	0,0	0,0	0,0	0,0	0,0	0,0	0,0	0,0

Tabela 23. Zarejestrowane zgony na nowotwory złośliwe według płci w powiatach województwa świętokrzyskiego w 2016 roku

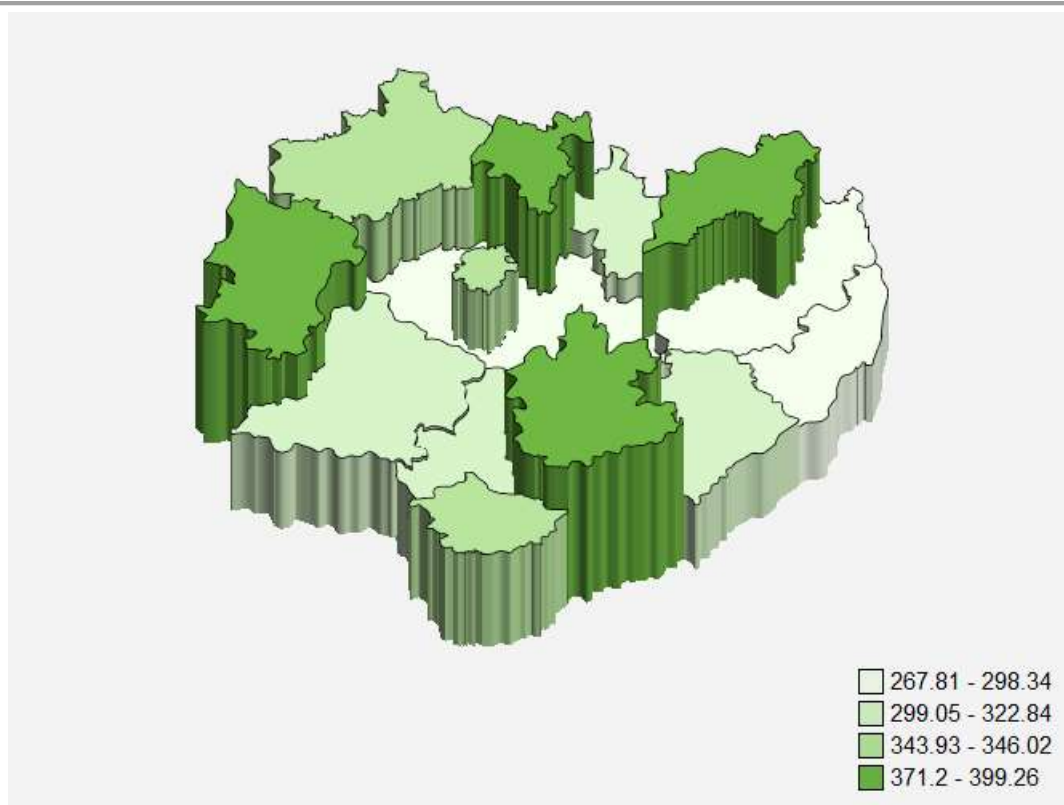
Table 23. Registered cancer deaths in poviats by sex, Świętokrzyskie Voivodeship, 2016

Powiat	Mężczyźni		Kobiety	
	CR	ASR	CR	ASR
buski	399,3	199,1	240,9	92,7
jędrzejowski	322,8	169,1	239,2	94,0
kazimierski	343,9	163,2	171,8	52,3
kielecki	267,8	170,3	163,4	82,3
konecki	346,0	169,5	254,6	101,4
opatowski	293,3	160,2	207,5	77,6
ostrowiecki	377,7	185,8	262,5	98,2
pińczowski	319,3	153,7	262,5	105,8
sandomierski	298,3	147,9	214,6	76,7
skarżyski	371,2	173,4	228,9	77,3
starachowicki	299,1	145,4	251,6	99,0
staszowski	307,3	173,5	236,8	106,9
włoszczowski	380,9	205,2	231,1	89,6
m. Kielce	345,8	159,4	275,5	102,0
województwo świętokrzyskie	327,8	169,4	231,9	91,9



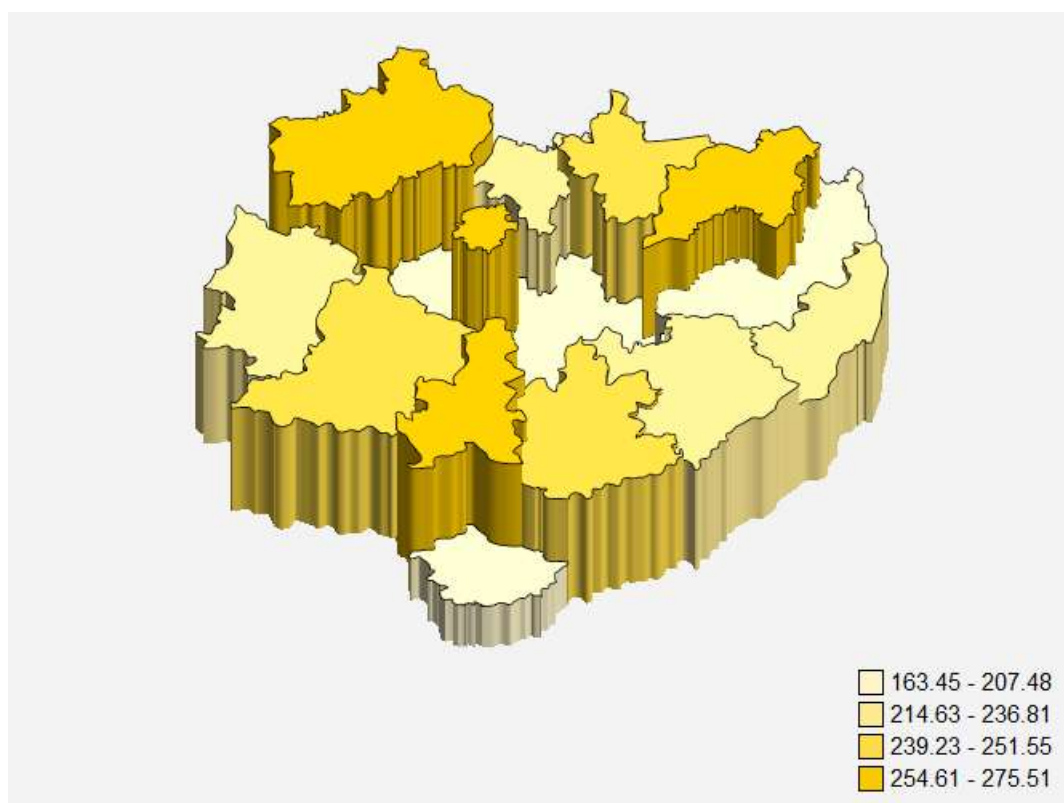
Rycina 19. Zarejestrowane zgony na nowotwory złośliwe ogółem, według płci w powiatach województwa świętokrzyskiego w 2016 roku. Liczby bezwzględne

Figure 19. Registered cancer deaths of all cancer combined in poviats by sex, Świętokrzyskie Voivodeship, 2016. Absolute numbers



Rycina 20. Rozkład geograficzny zgonów mężczyzn na nowotwory złośliwe ogółem w powiatach województwa świętokrzyskiego w 2016 roku. Współczynniki surowe

Figure 20. Geographical distribution of total cancer mortality in poviats, Świętokrzyskie Voivodeship, 2016, males. Crude rates



Rycina 21. Rozkład geograficzny zgonów kobiet na nowotwory złośliwe ogółem w powiatach województwa świętokrzyskiego w 2016 roku. Współczynniki surowe

Figure 21. Geographical distribution of total cancer mortality in poviats, Świętokrzyskie Voivodeship, 2016, females. Crude rates

Tabela 24. Zarejestrowane zgony na nowotwory złośliwe u mężczyzn według umiejscowienia i powiatów województwa świętokrzyskiego w 2016 roku. Liczby bezwzględne

Table 24. Registered cancer deaths by site and poviats, Świętokrzyskie Voivodeship, 2016, males. Absolute numbers

ICD 10	województwo świętokrzyskie	buski	jędrzejowski	kazimierski	kielecki	konecki	opatowski	ostrowiecki	pińczowski	sandomierski	skarżyski	starachowicki	staszowski	włoszczowski	m. Kielce
C00-D09	2006	142	139	58	279	140	78	203	63	115	137	133	111	87	321
C00	7	0	0	0	2	1	2	1	0	0	0	0	0	1	0
C01	2	0	0	0	1	0	0	0	0	0	0	0	1	0	0
C02	8	1	0	0	1	1	0	2	0	0	1	1	1	0	0
C03	1	0	0	0	0	0	0	0	0	0	0	0	0	0	1
C04	7	0	0	0	1	1	0	0	0	1	1	0	1	1	1
C05	1	0	0	0	0	0	0	0	0	0	0	1	0	0	0
C06	2	1	0	0	0	0	0	1	0	0	0	0	0	0	0
C07	4	1	0	1	0	0	0	0	0	1	0	0	0	0	1
C08	1	0	0	0	0	1	0	0	0	0	0	0	0	0	0
C09	4	0	0	0	1	1	0	0	0	1	0	0	0	0	1
C10	5	0	0	0	1	0	0	0	0	0	1	1	0	1	1
C11	6	0	0	1	1	1	0	0	0	1	1	0	0	0	1
C12	2	1	0	0	1	0	0	0	0	0	0	0	0	0	0
C13	8	0	1	1	0	1	0	1	1	0	0	1	0	0	2
C14	7	1	0	0	2	1	0	0	0	1	2	0	0	0	0
C15	30	3	3	1	5	2	1	1	0	3	1	2	0	1	7
C16	132	8	6	5	17	9	3	9	5	6	13	11	9	5	26
C17	1	0	0	0	0	0	0	0	0	0	0	0	0	0	1
C18	136	8	5	3	17	10	2	13	4	11	12	13	8	7	23
C19	15	1	2	0	3	0	0	2	0	0	1	0	1	1	4
C20	89	5	11	2	10	9	4	3	3	7	2	10	4	3	16
C21	2	0	0	0	0	0	1	0	0	1	0	0	0	0	0
C22	37	2	4	0	5	0	0	7	0	2	3	2	2	1	9
C23	7	0	0	0	2	0	1	2	0	0	0	2	0	0	0
C24	15	2	1	2	1	3	0	1	0	0	0	0	0	1	4
C25	73	8	7	3	14	6	3	5	4	5	1	1	3	1	12
C26	9	0	1	2	0	0	0	1	1	0	2	0	0	1	1
C30	1	0	0	0	0	0	0	0	0	0	0	0	0	0	1
C31	3	1	0	0	0	1	0	0	0	0	0	0	0	0	1
C32	49	1	2	3	4	3	5	7	2	3	0	5	2	2	10
C33	0	0	0	0	0	0	0	0	0	0	0	0	0	0	0
C34	604	33	49	14	88	39	25	81	22	32	51	39	31	26	74
C37	1	0	0	0	0	0	0	0	0	1	0	0	0	0	0
C38	7	1	0	0	1	0	0	1	0	0	2	1	0	0	1
C39	2	0	0	0	0	1	0	1	0	0	0	0	0	0	0
C40	0	0	0	0	0	0	0	0	0	0	0	0	0	0	0
C41	1	0	0	0	0	0	0	0	0	0	0	0	1	0	0
C43	27	3	0	1	2	3	1	1	0	0	1	2	3	2	8
C44	32	4	1	0	2	0	2	5	2	2	2	1	1	2	8
C45	7	2	0	1	1	0	0	1	0	0	0	0	2	0	0
C46	1	0	0	1	0	0	0	0	0	0	0	0	0	0	0
C47	1	0	0	0	0	1	0	0	0	0	0	0	0	0	0
C48	5	0	1	0	1	0	1	0	1	0	0	0	0	0	1
C49	8	0	1	0	1	1	0	0	0	2	0	0	3	0	0
C50	3	0	0	0	1	0	0	0	0	1	0	1	0	0	0
C51	0	0	0	0	0	0	0	0	0	0	0	0	0	0	0
C52	0	0	0	0	0	0	0	0	0	0	0	0	0	0	0
C53	0	0	0	0	0	0	0	0	0	0	0	0	0	0	0
C54	0	0	0	0	0	0	0	0	0	0	0	0	0	0	0

Tabela 24 (cd.). Zarejestrowane zgony na nowotwory złośliwe u mężczyzn według umiejscowienia i powiatów województwa świętokrzyskiego w 2016 roku. Liczby bezwzględne

Table 24 (cont.). Registered cancer deaths by site and poviats, Świętokrzyskie Voivodeship, 2016, males. Absolute numbers

ICD 10	województwo świętokrzyskie	buski	jędrzejowski	kazimierski	kielecki	konecki	opatowski	ostrowiecki	pińczowski	sandomierski	skarżyski	starachowicki	staszowski	włoszczowski	m. Kielce
C55	0	0	0	0	0	0	0	0	0	0	0	0	0	0	0
C56	0	0	0	0	0	0	0	0	0	0	0	0	0	0	0
C57	0	0	0	0	0	0	0	0	0	0	0	0	0	0	0
C58	0	0	0	0	0	0	0	0	0	0	0	0	0	0	0
C60	5	0	0	0	2	1	0	0	0	0	0	0	0	0	2
C61	190	21	14	8	23	14	6	17	4	11	16	11	9	9	27
C62	5	0	0	0	1	0	0	1	0	0	0	0	1	0	2
C63	0	0	0	0	0	0	0	0	0	0	0	0	0	0	0
C64	52	2	8	1	7	3	5	4	0	1	5	2	2	2	10
C65	4	1	0	0	1	0	0	0	0	0	0	0	0	0	2
C66	3	0	1	0	1	0	0	0	0	0	1	0	0	0	0
C67	126	11	9	1	13	9	5	13	1	4	8	11	5	5	31
C68	1	0	0	0	0	0	0	0	0	0	0	0	1	0	0
C69	1	0	0	0	0	0	0	1	0	0	0	0	0	0	0
C70	1	0	0	1	0	0	0	0	0	0	0	0	0	0	0
C71	66	6	5	0	10	2	1	7	3	8	1	5	7	5	6
C72	2	0	0	0	0	0	0	0	0	0	0	1	0	1	0
C73	6	1	0	0	2	0	0	0	0	1	0	0	0	0	2
C74	1	0	0	0	0	0	0	0	0	0	0	0	1	0	0
C75	0	0	0	0	0	0	0	0	0	0	0	0	0	0	0
C76	41	4	1	1	8	3	2	4	4	1	1	4	1	2	5
C77	5	0	1	0	0	1	0	1	0	1	0	0	1	0	0
C78	10	0	0	1	1	1	0	1	1	0	1	0	1	0	3
C79	8	1	0	0	3	1	1	0	1	1	0	0	0	0	0
C80	0	0	0	0	0	0	0	0	0	0	0	0	0	0	0
C81	3	0	0	0	0	1	0	0	0	1	0	1	0	0	0
C82	2	0	0	0	1	0	0	1	0	0	0	0	0	0	0
C83	22	2	1	1	3	3	1	0	1	1	2	1	3	1	2
C84	5	1	0	1	1	0	0	1	0	0	0	0	1	0	0
C85	17	0	2	0	3	2	0	1	2	1	1	0	3	0	2
C88	1	0	0	0	0	0	0	0	0	0	0	0	0	0	1
C90	13	0	1	0	3	1	1	2	1	0	0	0	0	2	2
C91	27	2	0	0	3	2	3	0	0	1	3	1	2	3	7
C92	22	3	1	2	5	0	1	3	0	2	1	1	0	1	2
C93	0	0	0	0	0	0	0	0	0	0	0	0	0	0	0
C94	1	0	0	0	0	0	0	0	0	0	0	1	0	0	0
C95	1	0	0	0	1	0	0	0	0	0	0	0	0	0	0
C96	2	0	0	0	1	0	1	0	0	0	0	0	0	0	0
C97	0	0	0	0	0	0	0	0	0	0	0	0	0	0	0
D00	0	0	0	0	0	0	0	0	0	0	0	0	0	0	0
D01	0	0	0	0	0	0	0	0	0	0	0	0	0	0	0
D02	0	0	0	0	0	0	0	0	0	0	0	0	0	0	0
D03	0	0	0	0	0	0	0	0	0	0	0	0	0	0	0
D04	0	0	0	0	0	0	0	0	0	0	0	0	0	0	0
D05	0	0	0	0	0	0	0	0	0	0	0	0	0	0	0
D06	0	0	0	0	0	0	0	0	0	0	0	0	0	0	0
D07	0	0	0	0	0	0	0	0	0	0	0	0	0	0	0
D09	0	0	0	0	0	0	0	0	0	0	0	0	0	0	0

Tabela 25. Zarejestrowane zgony na nowotwory złośliwe u kobiet według umiejscowienia i powiatów województwa świętokrzyskiego w 2016 roku. Liczby bezwzględne

Table 25. Registered cancer deaths by site and poviats, Świętokrzyskie Voivodeship, 2016, females. Absolute numbers

ICD 10	województwo świętokrzyskie	buski	jędrzejowski	kazimierski	kielecki	konecki	opatowski	ostrowiecki	pińczowski	sandomierski	skarżyski	starachowicki	staszowski	włoszczowski	m. Kielce
C00-D09	1490	90	105	30	171	106	56	153	53	87	91	119	87	53	289
C00	1	0	0	0	1	0	0	0	0	0	0	0	0	0	0
C01	1	0	0	0	0	0	0	1	0	0	0	0	0	0	0
C02	3	0	0	0	0	0	0	1	0	0	0	0	2	0	0
C03	1	0	1	0	0	0	0	0	0	0	0	0	0	0	0
C04	0	0	0	0	0	0	0	0	0	0	0	0	0	0	0
C05	0	0	0	0	0	0	0	0	0	0	0	0	0	0	0
C06	1	0	0	0	0	0	0	0	1	0	0	0	0	0	0
C07	1	0	0	0	1	0	0	0	0	0	0	0	0	0	0
C08	0	0	0	0	0	0	0	0	0	0	0	0	0	0	0
C09	0	0	0	0	0	0	0	0	0	0	0	0	0	0	0
C10	3	0	1	0	0	0	1	0	0	0	0	0	0	0	1
C11	1	0	0	0	0	0	0	0	0	0	0	1	0	0	0
C12	0	0	0	0	0	0	0	0	0	0	0	0	0	0	0
C13	1	1	0	0	0	0	0	0	0	0	0	0	0	0	0
C14	1	0	0	0	0	1	0	0	0	0	0	0	0	0	0
C15	6	1	0	0	1	0	1	1	0	0	0	0	1	0	1
C16	62	3	7	0	9	1	5	2	7	1	6	5	4	2	10
C17	5	0	2	0	1	0	0	1	0	0	1	0	0	0	0
C18	125	8	13	0	20	6	3	17	2	5	6	12	9	2	22
C19	3	0	0	0	0	0	0	0	0	1	0	1	0	0	1
C20	51	2	2	0	7	2	1	9	3	3	6	2	3	2	9
C21	1	0	0	0	0	0	0	0	0	0	0	0	1	0	0
C22	47	1	2	2	4	4	4	3	2	4	2	1	5	5	8
C23	38	1	1	1	3	7	0	2	1	3	3	3	0	3	10
C24	17	3	2	0	2	2	0	2	2	0	0	1	0	1	2
C25	80	4	7	1	6	8	6	6	4	3	3	6	5	1	20
C26	9	0	1	1	0	1	1	0	1	1	0	0	1	0	2
C30	3	0	2	0	0	0	0	1	0	0	0	0	0	0	0
C31	1	0	0	0	0	0	0	0	0	1	0	0	0	0	0
C32	8	1	0	0	0	0	0	2	1	1	1	1	0	0	1
C33	0	0	0	0	0	0	0	0	0	0	0	0	0	0	0
C34	210	15	17	5	26	13	8	18	8	11	14	17	7	3	48
C37	0	0	0	0	0	0	0	0	0	0	0	0	0	0	0
C38	1	0	0	0	1	0	0	0	0	0	0	0	0	0	0
C39	2	0	0	1	0	0	0	0	0	0	0	0	1	0	0
C40	1	0	0	0	0	0	0	0	0	0	1	0	0	0	0
C41	3	1	0	0	0	0	0	0	0	0	1	0	0	0	1
C43	35	2	2	2	2	1	0	2	0	5	3	3	4	1	8
C44	18	0	2	0	3	1	3	0	0	1	3	2	0	0	3
C45	8	5	0	0	0	0	0	0	0	0	0	0	2	0	1
C46	1	0	0	0	0	0	0	1	0	0	0	0	0	0	0
C47	1	0	0	0	0	0	0	0	0	0	0	0	1	0	0
C48	4	0	2	0	0	0	0	1	0	0	0	1	0	0	0
C49	17	1	0	0	5	0	0	3	1	0	0	2	3	0	2
C50	204	11	6	6	24	17	8	23	7	12	16	21	8	6	39
C51	8	1	0	0	0	0	0	1	0	1	0	0	2	2	1
C52	0	0	0	0	0	0	0	0	0	0	0	0	0	0	0
C53	55	2	3	0	7	10	0	8	0	4	5	2	1	5	8
C54	55	2	2	3	8	3	0	5	1	4	4	3	3	4	13

Tabela 25 (cd.). Zarejestrowane zgony na nowotwory złośliwe u kobiet według umiejscowienia i powiatów województwa świętokrzyskiego w 2016 roku. Liczby bezwzględne

Table 25 (cont.). Registered cancer deaths by site and poviats, Świętokrzyskie Voivodeship, 2016, females. Absolute numbers

ICD 10	województwo świętokrzyskie	buski	jędrzejowski	kazimierski	kielecki	konecki	opatowski	ostrowiecki	pińczowski	sandomierski	skarżyski	starachowicki	staszowski	włoszczowski	m. Kielce
C55	3	0	0	1	0	1	0	0	0	0	0	0	1	0	0
C56	84	8	3	1	9	1	4	12	1	6	0	16	4	1	18
C57	3	0	1	1	0	0	0	0	0	0	0	0	0	0	1
C58	0	0	0	0	0	0	0	0	0	0	0	0	0	0	0
C60	0	0	0	0	0	0	0	0	0	0	0	0	0	0	0
C61	0	0	0	0	0	0	0	0	0	0	0	0	0	0	0
C62	0	0	0	0	0	0	0	0	0	0	0	0	0	0	0
C63	0	0	0	0	0	0	0	0	0	0	0	0	0	0	0
C64	34	3	2	0	3	4	2	3	2	1	3	1	2	3	5
C65	2	0	0	0	0	0	0	0	0	0	0	1	0	0	1
C66	1	0	0	0	0	0	0	0	0	0	0	0	0	1	0
C67	26	2	2	1	3	4	1	4	1	2	0	0	2	0	4
C68	0	0	0	0	0	0	0	0	0	0	0	0	0	0	0
C69	0	0	0	0	0	0	0	0	0	0	0	0	0	0	0
C70	1	0	0	0	0	0	0	0	0	0	0	0	0	1	0
C71	55	5	8	0	2	7	2	5	3	5	4	2	5	1	6
C72	0	0	0	0	0	0	0	0	0	0	0	0	0	0	0
C73	10	0	0	1	1	0	2	0	0	1	1	0	0	0	4
C74	1	0	0	0	0	0	0	0	0	0	0	0	0	0	1
C75	0	0	0	0	0	0	0	0	0	0	0	0	0	0	0
C76	42	1	1	0	5	5	0	7	3	3	2	4	3	1	7
C77	1	0	0	0	0	0	1	0	0	0	0	0	0	0	0
C78	8	0	0	0	1	0	0	0	0	0	3	0	1	1	2
C79	8	0	0	0	3	1	0	1	0	0	2	0	0	1	0
C80	2	1	0	0	0	0	0	0	0	1	0	0	0	0	0
C81	4	0	1	0	0	0	0	0	0	1	1	0	1	0	0
C82	1	0	0	0	0	0	0	0	0	0	0	0	0	0	1
C83	12	1	2	0	2	1	1	1	1	0	0	1	1	0	1
C84	4	1	0	0	0	1	0	0	0	0	0	0	1	0	1
C85	14	0	2	0	1	1	1	1	1	1	0	1	0	1	4
C88	2	0	0	0	1	0	0	0	0	0	0	0	0	0	1
C90	27	1	2	0	2	0	0	5	0	2	0	4	1	2	8
C91	19	0	3	0	4	1	0	0	0	1	0	2	2	3	3
C92	21	2	1	2	1	1	1	3	0	2	0	2	0	0	6
C93	2	0	0	0	0	0	0	1	0	0	0	0	0	0	1
C94	4	0	0	0	1	0	0	0	0	0	0	0	0	0	3
C95	4	0	1	1	1	0	0	0	0	0	0	1	0	0	0
C96	2	0	1	0	0	1	0	0	0	0	0	0	0	0	0
C97	0	0	0	0	0	0	0	0	0	0	0	0	0	0	0
D00	0	0	0	0	0	0	0	0	0	0	0	0	0	0	0
D01	0	0	0	0	0	0	0	0	0	0	0	0	0	0	0
D02	0	0	0	0	0	0	0	0	0	0	0	0	0	0	0
D03	0	0	0	0	0	0	0	0	0	0	0	0	0	0	0
D04	0	0	0	0	0	0	0	0	0	0	0	0	0	0	0
D05	0	0	0	0	0	0	0	0	0	0	0	0	0	0	0
D06	0	0	0	0	0	0	0	0	0	0	0	0	0	0	0
D07	0	0	0	0	0	0	0	0	0	0	0	0	0	0	0
D09	0	0	0	0	0	0	0	0	0	0	0	0	0	0	0

Tabela 26. Umieralność na nowotwory złośliwe według układów narządowych u mężczyzn w województwie świętokrzyskim w 2016 roku

Table 26. Cancer mortality by organ systems, Świętokrzyskie Voivodeship, 2016, males

Umiejscowienie	ICD 10	n	CR	ASR	% wszystkich nowotworów	% w grupie narządowej
Nowotwory złośliwe ogółem	C00-D09	2006	327,8	169,4	100,0	-
Warga, jama ustna i gardło	C00-C14	65	10,6	5,6	3,2	-
Narządy trawienne	C15-C26	546	89,2	45,7	27,2	100,0
w tym: jelito grube	C18-C21	242	39,5	19,4	12,1	44,3
Układ oddechowy i klatka piersiowa	C30-C39	667	109,0	56,6	33,3	100,0
w tym: płuco	C34	604	98,7	51,0	30,1	90,6
Kości i chrząstki stawowe	C40-C41	1	0,2	0,1	0,1	-
Czerniak i nowotwory złośliwe skóry	C43-C44	59	9,6	4,9	2,9	100,0
w tym: czerniak	C43	27	4,4	2,6	1,3	45,8
Międzybłonek i tkanki miękkie	C45-C49	22	3,6	2,3	1,1	-
Pierś	C50	3	0,5	0,2	0,2	-
Męskie narządy płciowe	C60-C63	200	32,7	15,2	10,0	100,0
w tym: gruczoł krokowy	C61	190	31,1	14,0	9,5	95,0
Układ moczowy	C64-C68	186	30,4	14,9	9,3	100,0
w tym: pęcherz moczowy	C67	126	20,6	9,9	6,3	67,7
Oko, mózg i inne części centralnego systemu nerwowego	C69-C72	70	11,4	7,2	3,5	100,0
w tym: mózg	C71	66	10,8	6,9	3,3	94,3
Tarczycyca i gruczoły wydzielania wewnętrznego	C73-C75	7	1,1	0,9	0,3	-
Nowotwory niedokładnie określone, wtórne i o nieokreślonym umiejscowieniu	C76-C80	64	10,5	5,6	3,2	-
Tkanka limfatyczna, krwiotwórcza i tkanki pokrewne	C81-C96	116	19,0	10,1	5,8	100,0
w tym: choroba Hodgkina	C81	3	0,5	0,2	0,1	2,6
chłoniaki nieziarnicze	C82-C85+C96	48	7,8	3,8	2,4	41,4
białaczki	C91-C95	51	8,3	4,8	2,5	44,0
Rak in situ	D00-D09	0	0,0	0,0	0,0	-

Tabela 27. Umieralność na nowotwory złośliwe według układów narządowych u kobiet w województwie świętokrzyskim w 2016 roku

Table 27. Cancer mortality by organ systems, Świętokrzyskie Voivodeship, 2016, females

Umiejscowienie	ICD 10	n	CR	ASR	% wszystkich nowotworów	% w grupie narządowej
Nowotwory złośliwe ogółem	C00-D09	1490	231,9	91,9	100,0	-
Warga, jama ustna i gardło	C00-C14	14	2,2	1,0	0,9	-
Narządy trawienne	C15-C26	444	69,1	24,0	29,8	100,0
w tym: jelito grube	C18-C21	180	28,0	9,0	12,1	40,5
Układ oddechowy i klatka piersiowa	C30-C39	225	35,0	15,7	15,1	100,0
w tym: płuco	C34	210	32,7	14,8	14,1	93,3
Kości i chrząstki stawowe	C40-C41	4	0,6	0,2	0,3	-
Czerniak i nowotwory złośliwe skóry	C43-C44	53	8,2	2,2	3,6	100,0
w tym: czerniak	C43	35	5,4	1,7	2,3	66,0
Międzybłonek i tkanki miękkie	C45-C49	31	4,8	2,8	2,1	-
Pierś	C50	204	31,7	14,5	13,7	-
Żeńskie narządy płciowe	C51-C58	208	32,4	14,0	14,0	100,0
w tym: trzon macicy	C54	55	8,6	3,2	3,7	26,4
Układ moczowy	C64-C68	63	9,8	3,7	4,2	100,0
w tym: pęcherz moczowy	C67	26	4,0	1,3	1,7	41,3
Oko, mózg i inne części centralnego systemu nerwowego	C69-C72	56	8,7	3,7	3,8	100,0
w tym: mózg	C71	55	8,6	3,6	3,7	98,2
Tarczycza i gruczoły wydzielania wewnętrznego	C73-C75	11	1,7	0,5	0,7	-
Nowotwory niedokładnie określone, wtórne i o nieokreślonym umiejscowieniu	C76-C80	61	9,5	3,0	4,1	-
Tkanka limfatyczna, krwiotwórcza i tkanki pokrewne	C81-C96	116	18,1	6,6	7,8	100,0
w tym: choroba Hodgkina	C81	4	0,6	0,3	0,3	3,4
chłoniaki nieziarnicze	C82-C85+C96	33	5,1	1,8	2,2	28,4
białaczki	C91-C95	50	7,8	2,7	3,4	43,1
Rak in situ	D00-D09	0	0,0	0,0	0,0	-

ANEKS – KARTA ZGŁOSZENIA NOWOTWORU ZŁOŚLIWEGO (MZ/N-1a)

Adresat: **MINISTERSTWO ZDROWIA**; Wojewódzkie Biuro Rejestracji Nowotworów
Przekazać w terminach przewidzianych w programie badań statystycznych statystyki publicznej

Numer w KRN	
MZ/N-1a KARTA ZGŁOSZENIA NOWOTWORU ZŁOŚLIWEGO	
1. Nazwa i adres jednostki—pieczętka z numerem REGON	2. REGON (cz. I resort. kodu identyf.)
	3. PESEL
	4. Data urodzenia dzień - miesiąc - rok
	5. Płeć <input type="checkbox"/> mężczyzna <input type="checkbox"/> kobieta
6. Obywatelstwo <input type="checkbox"/> polskie <input type="checkbox"/> obcokrajowiec	Kraj pochodzenia
7. Nazwisko	
8. Imię	
ADRES	
9. Miejscowość	10. Kod pocztowy
11. Ulica, nr domu, nr mieszkania	12. Kod TERYT
13. Województwo	14. Powiat
	15. Gmina
16. Ukończona szkoła <input type="checkbox"/> bez wykształcenia <input type="checkbox"/> podstawowa <input type="checkbox"/> gimnazjum <input type="checkbox"/> zasadnicza zawodowa <input type="checkbox"/> średnia <input type="checkbox"/> policealna <input type="checkbox"/> wyższa	
17. DATA ROZPOZNANIA dzień - miesiąc - rok	
DATA PRZYJĘCIA	
18. do ambulatorium dzień - miesiąc - rok	21. DATA ZGONU dzień - miesiąc - rok
19. do szpitala dzień - miesiąc - rok	22. Miejsce zgonu <input type="checkbox"/> szpital <input type="checkbox"/> dom <input type="checkbox"/> inne
20. Data wypisu dzień - miesiąc - rok	23. Przyczyna zgonu <input type="checkbox"/> nowotwór <input type="checkbox"/> inna
	24. Kod przyczyny zgonu ICD-10 wyjściowa <input type="checkbox"/> wtórna <input type="checkbox"/> bezpośrednia

25. ROZPOZNANIE KLINICZNE: ICD-10	26. Rozpoznanie histopatologiczne	27. Kod histopat.
Opis i lokalizacja nowotworu:	<input type="checkbox"/> Nie pobrano materiału do badania	
.....	<input type="checkbox"/> Pobrano wycinek (badanie w toku)	
.....	<input type="checkbox"/> Wynik negatywny (nie potwierdzono nowotworu)	
.....	<input type="checkbox"/> Wynik pozytywny (potwierdzono nowotwór)	
28. Nowotwór <input type="checkbox"/> pojedynczy <input type="checkbox"/> mnogi <input type="checkbox"/> przerzut	Typ histologiczny:	
29. Miejsce przerzutu:	
30. Data przerzutu dzień - miesiąc - rok	
31. Strona ciała <input type="checkbox"/> prawa <input type="checkbox"/> lewa <input type="checkbox"/> obie strony	34. Stopień zaawansowania	
32. Kod zaawansowania TNM (7 rewizja)	<input type="checkbox"/> Stopień 0 (Tis)	
<input type="checkbox"/> TIS T <input type="checkbox"/> N <input type="checkbox"/> M	<input type="checkbox"/> Stopień I <input type="checkbox"/> IA <input type="checkbox"/> IB <input type="checkbox"/> IC	
33. Inne klasyfikacje zaawansowania	<input type="checkbox"/> Stopień II <input type="checkbox"/> IIA <input type="checkbox"/> IIB <input type="checkbox"/> IIC	
(np. FIGO, Clark/Breslow, Astler-Coller, Ann Arbor, Gleason)	<input type="checkbox"/> Stopień III <input type="checkbox"/> IIIA <input type="checkbox"/> IIIB <input type="checkbox"/> IIIC	
Wynik	<input type="checkbox"/> Stopień IV <input type="checkbox"/> IVA <input type="checkbox"/> IVB <input type="checkbox"/> IVC	
36. Inne podstawy rozpoznania	35. Stadium zaawansowania	
<input type="checkbox"/> cytologia <input type="checkbox"/> operacja wywiad.	<input type="checkbox"/> in situ	
<input type="checkbox"/> markery nowotw. <input type="checkbox"/> badanie kliniczne	<input type="checkbox"/> miejscowe	
<input type="checkbox"/> endoskopia <input type="checkbox"/> sekcja	<input type="checkbox"/> regionalne (przerzuty reg.)	
<input type="checkbox"/> radiologia <input type="checkbox"/> tylko akt zgonu	<input type="checkbox"/> uogólnione (przerzuty odl.)	
<input type="checkbox"/> inne bad. obraz. <input type="checkbox"/> skryning tura		
39. Dla raka piersi (C50, D05)	37. Leczenie skojarzone	
<input type="checkbox"/> mastektomia <input type="checkbox"/> leczenie oszczędzające	<input type="checkbox"/> radioter.+chemioter.	
	<input type="checkbox"/> chirurgia+chemioter.	
	<input type="checkbox"/> radioter.+chemioter.+chirurgia	
	<input type="checkbox"/> radioter.+chirurgia	
	Data rozpoczęcia: _____ dzień miesiąc rok	
	<input type="checkbox"/> lecz. nieskojarzone (wypełnić pkt 36)	
	38. Leczenie nieskojarzone	
	Możliwe zaznaczenie kilku pól	
	<input type="checkbox"/> chirurgia _____ dzień - miesiąc - rok	
	<input type="checkbox"/> radioterapia _____	
	<input type="checkbox"/> chemioterapia _____	
	<input type="checkbox"/> hormonoterapia _____	
	<input type="checkbox"/> immunoterapia _____	
	<input type="checkbox"/> ter. celowana _____	
	<input type="checkbox"/> przeszczep _____	
	<input type="checkbox"/> inne	
40. Rodzaj leczenia <input type="checkbox"/> radykalne <input type="checkbox"/> paliatywne <input type="checkbox"/> objawowe <input type="checkbox"/> skierowany na leczenie <input type="checkbox"/> brak zgody na leczenie	42. Nr PWZ lekarza	
41. Data wypełnienia dzień - miesiąc - rok	43. Podpis i pieczętka lekarza	

INSTRUKCJA WYPEŁNIANIA KARTY ZGŁOSZENIA NOWOTWORU ZŁOŚLIWEGO

Zasady Ogólne

Karta Zgłoszenia Nowotworu Złośliwego MZ/N-1a służy do zgłaszania wykrytych przypadków nowotworów złośliwych oraz raka *in situ* przez placówki publicznej i niepublicznej służby zdrowia na terenie całego kraju.

Kartę należy wypełniać:

- przy pierwszym rozpoznaniu lub podjęciu nowotworu,
- przy tych wizytach kontrolnych, w czasie których zostały stwierdzone istotne zmiany mające związek z: diagnozą (zmiana lub doprecyzowanie rozpoznania, stwierdzenie kolejnego nowotworu); leczeniem (podjęcie i zakończenie leczenia, wdrożenie innego leczenia); postępem choroby (stwierdzenie przerzutów, nawrotu, progresji lub transformacji choroby).
- na podstawie aktu zgonu, jeśli przyczyną zgonu był nowotwór złośliwy.

Zgłoszeniu podlegają choroby nowotworowe oznaczone w X rewizji Międzynarodowej Statystycznej Klasyfikacji Chorób i Problemów Zdrowotnych numerami C00-C97, D00-D09 oraz D37-D48 (nowotwory o niepewnym lub nieznanym charakterze).

ZASADY WYPEŁNIANIA KARTY

Kartę należy wypełniać czytelnie czarnym lub niebieskim długopisem, używając drukowanych liter, a pola kodowe zaznaczać **symbolem X** wewnątrz obszaru pola.

Pola oznaczone szarym kolorem można pozostawić niewypełnione (nr 12, 25, 27).

Pole 1. Należy wstawić nazwę lub stempel jednostki zgłaszającej.

Pole 2. Należy wpisać część I resortowego kodu identyfikacyjnego (REGON).

Pole 3. Należy wpisać pełny numer PESEL.

Pole 4. Należy wpisać datę urodzenia według ustalonego formatu: dd-mm-rrrr.

Pole 5. Należy zaznaczyć znakiem X odpowiednią płeć.

Pole 6. W przypadku obywateli innych krajów niż Polska, należy wpisać kraj pochodzenia

Pole 7. Należy wpisać aktualne nazwisko pacjenta.

Pole 8. Należy wpisać imię (imiona) pacjenta.

Pole 9. Należy wpisać miejscowość, w której pacjent jest zameldowany na stałe.

Pole 10. Należy wpisać kod pocztowy miejsca zamieszkania pacjenta.

Pole 11. Należy wpisać ulicę, nr domu i mieszkania pacjenta w miejscu zameldowania.

Pole 12. Nie wypełniać (wypełnia właściwy rejestr onkologiczny).

Pole 13. Należy wpisać województwo, w którym leży miejscowość.

Pole 14. Należy wpisać powiat, w którym leży miejscowość.

Pole 15. Należy wpisać gminę, w której leży miejscowość.

Pole 16. Należy zaznaczyć znakiem X ukończoną przez pacjenta szkołę.

Pole 17. Należy wpisać datę rozpoznania nowotworu według ustalonego formatu: dd-mm-rrrr.

Pole 18. Należy wpisać datę porady ambulatoryjnej według ustalonego formatu: dd-mm-rrrr.

Pole 19. Należy wpisać datę przyjęcia do szpitala według ustalonego formatu: dd-mm-rrrr.

Pole 20. Należy wpisać datę wypisu ze szpitala według ustalonego formatu: dd-mm-rrrr.

Pole 21. Należy wpisać datę zgonu pacjenta według ustalonego formatu: dd-mm-rrrr.

Pole 22. Należy zaznaczyć znakiem X miejsce zgonu pacjenta (hospicjum należy do kategorii „inne”).

Pole 23. Należy zaznaczyć znakiem X przyczynę zgonu pacjenta.

Pole 24. Należy podać przyczynę zgonu w klasyfikacji ICD-10: wyjściową, wtórną i bezpośrednią.

Pole 25. Pola kodowego nie wypełniać. W miejscu na opis należy wpisać rozpoznanie kliniczne z dokładnym umiejscowieniem nowotworu (także tkanki krwiotwórczej i układu chłonnego), precyzując czy chodzi o umiejscowienie pierwotne, czy przerzut, a pierwotny punkt wyjścia nowotworu jest nieznan.

Pole 26. Jeżeli chory nie miał badania histopatologicznego, w polu należy zakreślić „nie pobrano materiału do badania”. Jeżeli nie otrzymano jeszcze wyniku badania, należy zakreślić „pobrano wycinek - badanie w toku”. Jeżeli wynik badania był ujemny, należy zakreślić „wynik negatywny”, jeśli zaś badanie potwierdziło występowanie nowotworu, należy podać pełne rozpoznanie histopatologiczne lub zakreślić „wynik pozytywny”. W przypadku potwierdzenia nowotworu należy wpisać (słownie) typ histologiczny.

Pole 27. Pola kodowego nie wypełniać.

Pole 28. Należy zaznaczyć, czy rozpoznany nowotwór jest pierwszym nowotworem, czy jest to kolejny różny histologicznie nowotwór. W wypadku przerzutu zakreślić pole przerzut.

Pole 29. Wpisać (słownie) miejsce przerzutu nowotworu.

Pole 30. Wpisać datę wykrycia przerzutu.

Pole 31. W przypadku nowotworów umiejscowionych w narządach parzystych należy podać stronę ciała pacjenta, po której znajduje się nowotwór.

Pole 32. Należy wpisać kod zaawansowania choroby nowotworowej według klasyfikacji TNM wersja 7.

Pole 33. Jeśli istnieje specyficzna dla nowotworu klasyfikacja zaawansowania i znany jest jej wynik, należy wpisać nazwę klasyfikacji, w której określono stadium zaawansowania oraz wynik (np. klasyfikacja FIGO dla nowotworów ginekologicznych (C51-C58), Ann Arbor dla chłoniaków (C81-C85), Astler- Coller dla jelita grubego (C18-C20), Breslow/Clark dla czerniaka (C43) lub sumę Gleasona dla raka gruczołu krokowego (C61).

Pole 34. Należy określić stopień zaawansowania według klasyfikacji TNM wersja 7.

Pole 35. Jeśli diagnostyka TNM nie jest możliwa, należy określić stadium zaawansowania choroby według podanych kategorii.

Pole 36. Jeżeli nie wykonano badania histopatologicznego, należy zakreślić, jakie inne badania były podstawą rozpoznania nowotworu.

Wskazywanie innych badań, których rezultat nie posiada istotnej wartości diagnostycznej, jest niecelowe. W przypadku wykrycia nowotworu w badaniu skryningowym, należy podać turę badania. **Możliwe jest zaznaczenie kilku pól.**

Pole 37. Należy określić, jakie metody leczenia skojarzonego zastosowano u pacjenta (kolejność nicistotna) oraz datę wykonania badania.

Pole 38. Należy zakreślić, jakiemu leczeniu przeciwnowotworowemu nieskojarzonemu poddano dotychczas pacjenta (operacja wywiadowcza nie jest leczeniem chirurgicznym). Przy każdej metodzie należy wpisać datę rozpoczęcia leczenia. **Możliwe jest zaznaczenie kilku pól.**

Pole 39. W przypadku raka piersi (C50, D05) podać, czy chirurgia obejmowała mastektomię czy leczenie oszczędzające (np. kwadrantektomia).

Pole 40. Należy określić rodzaj leczenia, zaznaczając jedną z przewidzianych w karcie możliwości.

Pole 41. Należy wpisać datę wypełnienia karty według formatu: dd-mm-rrrr.

Pole 42. Numer PWZ lekarza wypełniającego kartę.

Pole 43. Czytelny podpis i pieczęć lekarza.