

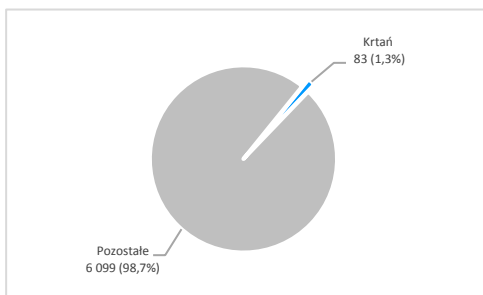
Rak krtani (ICD 10: C32)

Opracowanie: Zakład Epidemiologii i Walki z Rakiem

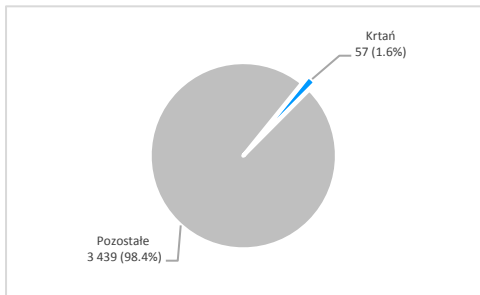
W województwie świętokrzyskim w 2016 roku odnotowano 83 zachorowania na raka krtani (67 mężczyzn i 16 kobiet). Najczęściej występującym typem histologicznym był rak płaskonabłonkowy (77.1%), a następnie rak płaskonabłonkowy, typ rogowaciejący (14.5%). W strukturze zachorowań na nowotwory złośliwe ogółem rak krtani stanowił 1.3% i był dziewiątą przyczyną zachorowań na nowotwory złośliwe u mężczyzn i dwudziestą piątą u kobiet. Standaryzowany według wieku współczynnik zachorowalności dla mężczyzn wynosił 6.0/100 000 i 1.3/100 000 dla kobiet. Na przestrzeni ostatnich 18 lat trend czasowy zachorowalności dla mężczyzn wskazywał spadkową tendencję zmian. W analizowanym okresie wartość standaryzowanego według wieku współczynnika zachorowalności dla mężczyzn uległa obniżeniu o 60.1%. Trend zachorowalności dla kobiet pozostawał stabilny.

W 2016 roku odnotowano 57 zgonów z powodu raka krtani (49 mężczyzn i 8 kobiet). W strukturze zgonów na nowotwory złośliwe ogółem stanowił 1.6% i był dziesiątą przyczyną zgonów z powodu nowotworów złośliwych u mężczyzn i 24 u kobiet. Standaryzowany według wieku współczynnik umieralności dla mężczyzn wynosił 4.5/100 000 i 0.6/100 000 dla kobiet. Na przestrzeni ostatnich 18 lat trend czasowy umieralności dla mężczyzn charakteryzował się dużą zmiennością. W analizowanym okresie wartość standaryzowanego według wieku współczynnika umieralności dla mężczyzn uległa obniżeniu o 32.7%. Trend umieralności dla kobiet pozostawał stabilny.

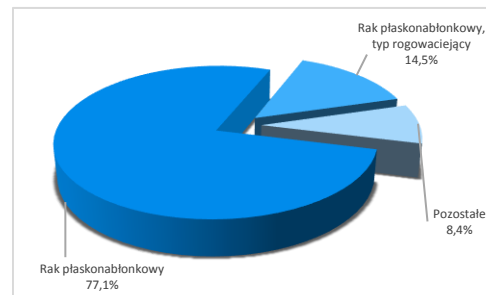
Zachorowania na raka krtani, województwo świętokrzyskie, 2016 rok



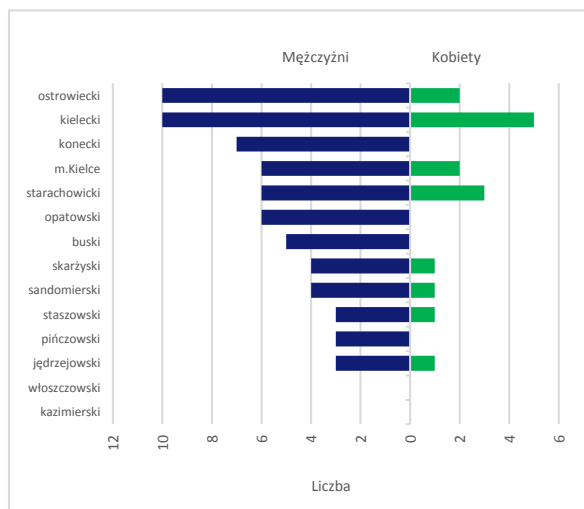
Zgony z powodu raka krtani, województwo świętokrzyskie, 2016 rok



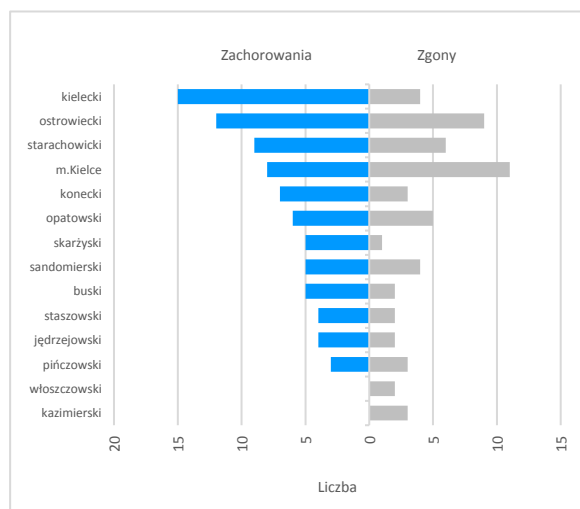
Histopatologia raka krtani, województwo świętokrzyskie, 2016 rok



Zachorowania na raka krtani według płci i powiatów województwa świętokrzyskiego, 2016 rok



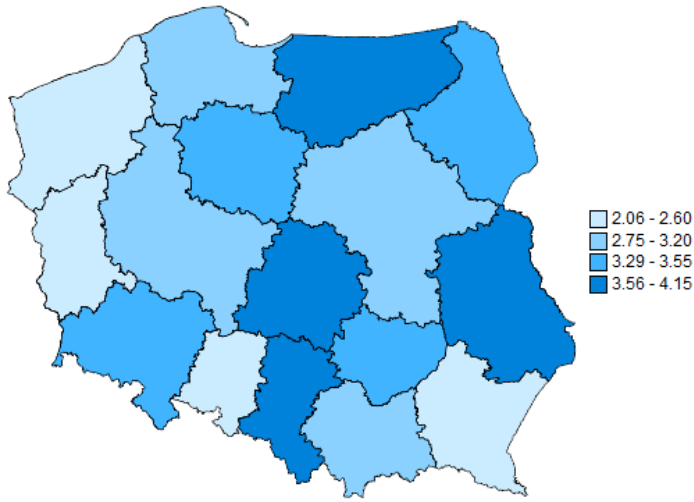
Zachorowania i zgony z powodu raka krtani według powiatów województwa świętokrzyskiego, 2016 rok



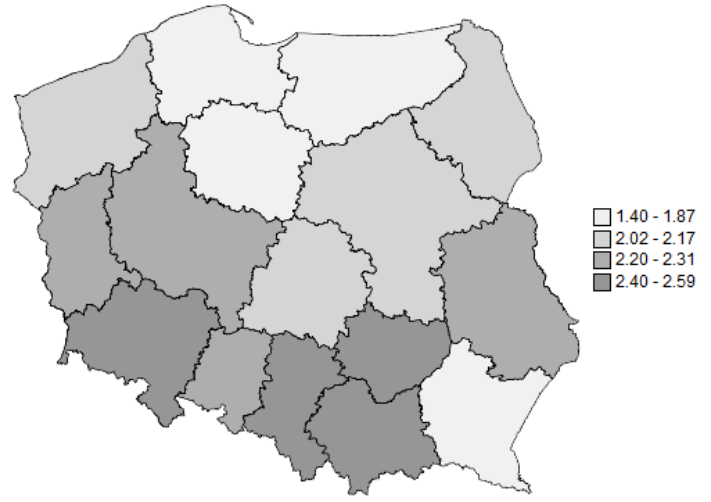
Zachorowalność i umieralność na raka krtani w 2016 roku według województw

	Zachorowalność								Umieralność							
	Mężczyźni				Kobiety				Mężczyźni				Kobiety			
	Liczba	CR*	ASR (W)**	Ryzyko skum.	Liczba	CR*	ASR (W)**	Ryzyko skum.	Liczba	CR*	ASR (W)**	Ryzyko skum.	Liczba	CR*	ASR (W)**	Ryzyko skum.
Dolnośląskie	162	11.60	6.66	0.88	25	1.66	0.79	0.11	127	9.10	5.23	0.71	17	1.13	0.47	0.07
Kujawsko-Pomorskie	120	11.88	6.85	0.89	20	1.86	0.98	0.13	69	6.83	3.81	0.43	9	0.84	0.39	0.05
Lubelskie	135	13.04	7.87	0.95	17	1.54	0.79	0.09	91	8.79	5.06	0.67	4	0.36	0.19	0.03
Lubuskie	31	6.26	3.76	0.52	5	0.96	0.64	0.07	39	7.88	4.77	0.65	2	0.38	0.21	0.04
Łódzkie	152	12.82	6.96	0.91	26	2.00	0.98	0.14	96	8.10	4.47	0.62	10	0.77	0.41	0.07
Małopolskie	162	9.89	6.24	0.81	20	1.15	0.64	0.08	149	9.09	5.42	0.63	12	0.69	0.33	0.04
Mazowieckie	212	8.27	5.13	0.64	41	1.47	0.78	0.11	179	6.98	4.10	0.52	25	0.89	0.43	0.06
Opolskie	43	8.94	5.02	0.62	6	1.17	0.57	0.06	37	7.69	4.23	0.53	6	1.17	0.61	0.07
Podkarpackie	84	8.07	5.15	0.70	7	0.64	0.34	0.06	49	4.71	2.90	0.38	5	0.46	0.20	0.02
Podlaskie	62	10.71	6.61	0.86	5	0.82	0.46	0.07	44	7.60	4.23	0.51	3	0.49	0.22	0.03
Pomorskie	99	8.79	5.35	0.70	14	1.18	0.66	0.09	71	6.31	3.64	0.45	12	1.01	0.53	0.08
Śląskie	260	11.81	6.71	0.86	50	2.12	1.07	0.14	195	8.86	4.92	0.64	33	1.40	0.69	0.09
Świętokrzyskie	67	10.95	6.01	0.76	16	2.49	1.32	0.19	49	8.01	4.45	0.54	8	1.24	0.64	0.09
Warmińsko-Mazurskie	94	13.35	8.40	1.10	12	1.64	0.82	0.11	44	6.25	3.79	0.48	3	0.41	0.24	0.06
Wielkopolskie	158	9.34	5.82	0.80	31	1.74	0.95	0.13	121	7.15	4.53	0.60	13	0.73	0.36	0.05
Zachodniopomorskie	61	7.34	4.08	0.53	14	1.60	0.82	0.11	59	7.10	3.88	0.46	13	1.48	0.70	0.11
Polska	1902	10.23	6.07	0.79	309	1.56	0.82	0.11	1419	7.63	4.42	0.57	175	0.88	0.43	0.06

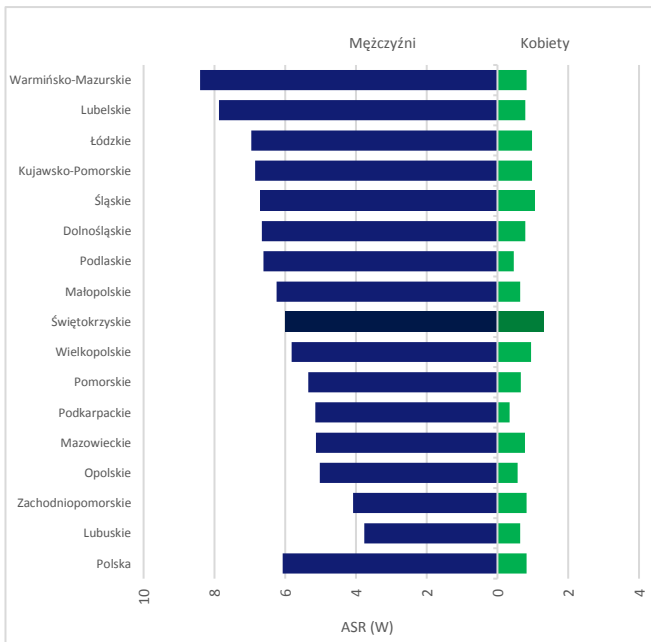
Zachorowalność na raka krtani według województw, 2016 rok, ASR (W)**



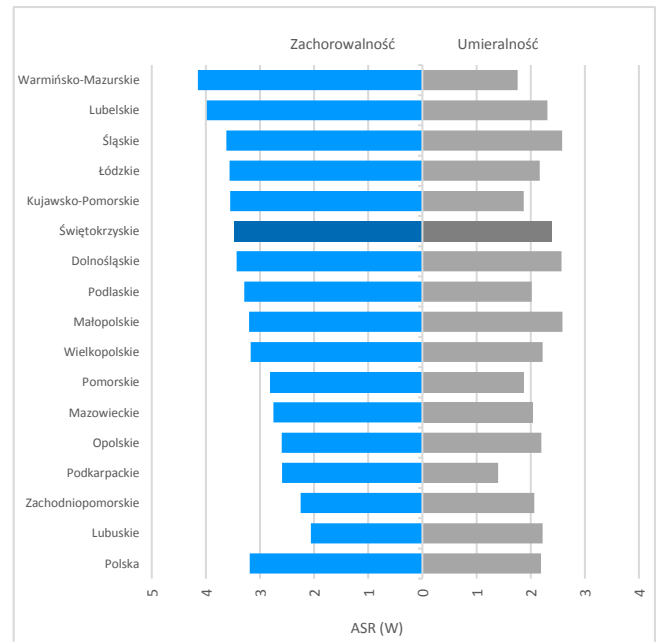
Umieralność z powodu raka krtani według województw, 2016 rok, ASR (W)**



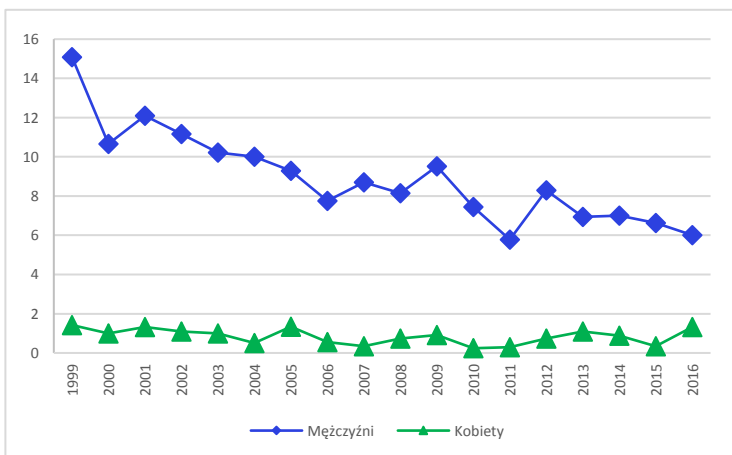
Zachorowalność na raka krtani według pici i województw, 2016 rok, ASR (W)**



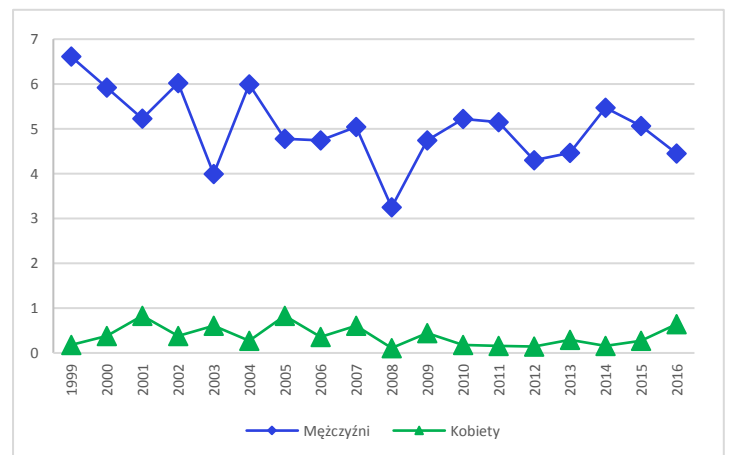
Zachorowalność i umieralność z powodu raka krtani według województw, 2016 rok, ASR (W)**



Trendy zachorowalności na raka krtani, województwo świętokrzyskie, ASR (W)**



Trendy umieralności z powodu raka krtani, województwo świętokrzyskie, ASR (W)**



* CR (Crude rate) – Surowy współczynnik zachorowalności/umieralności

** ASR (Age-standardized rate) – Standaryzowany (wg wieku) współczynnik zachorowalności/umieralności